

「その他の紙類」の出し方！！

☆その他の紙類とは！（Cグループ）

新聞・折込広告・ダンボール・紙パック以外が、その他の紙類。雑誌・本・カタログ、封筒・ハガキ、ティッシュの紙箱など。

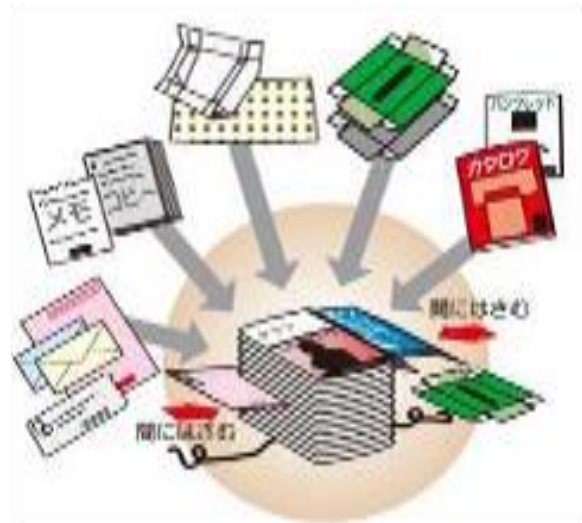
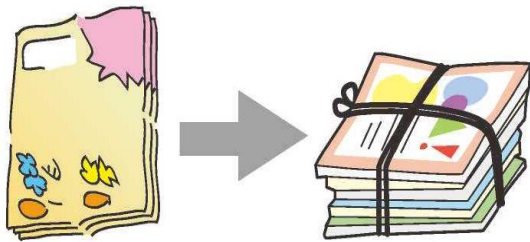
☆資源が燃やされている？

燃やせるごみには、約3割の紙類が含まれています。資源として分別収集できれば、ごみの減量とリサイクルにつながります。

下記のいずれかの方法で出してください。皆様のご協力をお願いします。

出し方① まとめて束ねて紐で十文字に縛る

※まとめにくいものは、雑誌などに挟む！



出し方② 紙袋に入れて紐で十文字に縛る



紙袋で出せれば、保管も出すときも楽チン！！
《注意！》
ビニールコーティングや防水加工された紙袋は、使用できません。
持ち手がプラスチックの場合は、取り除いてください。



資源で「出せるもの」、「出せないもの」については、次頁で確認して下さい！

◎出す際のチェックポイント

ここが
ポイント！

☆出す際は、紙以外の部分は取り除いて下さい。

ビニール類、金具・金属類、テープ・シール類などの粘着物 など

《雑誌、カタログ、パンフレットなどのホッチキス止めの部分はOK！》

☆雑誌などの付録（DVDなど）は忘れずに取り除いて下さい。

☆秘密性の高い情報が記載されているものは「燃やせるごみ」へ出してください。

☆出し方は、①まとめて束ねて縛って出す ②まとめにくいものは、雑誌などに挟んで縛って出す ③紙袋に入れて縛って出す⇒どの方法でもOK！

◎出せるもの

出せる紙類って
意外とあるね！

☆名刺より大きい紙であれば資源として回収できます。

雑誌、本、カタログ、パンフレット、チラシ、カレンダー、ポスター、コピー用紙、封筒・ハガキ、カレー・シチュー・お菓子・ティッシュ・歯磨き粉・ヘアカラー・おもちゃなどの紙箱、ラップ・トイレトペーパーの芯、包装紙、紙袋、ノート、紙製ファイル など

※紙以外の部分(金属・ビニール・プラスチックなど)は、取り除いて出してください！

主な例！



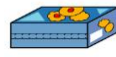
雑誌・本・カタログなど



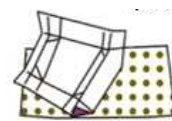
封筒・ハガキ



ラップの芯など



カレー・お菓子・ティッシュの紙箱など




包装紙・紙袋など

◎注意！出せないもの

「燃やせるごみ」へ
出してください！

写真プリント紙、感熱紙(レシートなど)、銀色(金・銀・アルミなど)・ビニールコーティングなどの特殊加工された紙など、カーボン紙(宅配便の伝票など)、臭いのついた紙(石鹼箱など)、防水加工された紙(紙コップなど)、圧着ハガキ、粘着物・食べ物が付着しているもの など⇒「燃やせるごみ」へ

主な例！



写真プリント



レシート



カーボン紙



圧着ハガキ



防水加工紙

【問い合わせ先】

大田市 環境生活部 環境政策課 ☎(直通) 0854-83-8069