

経営比較分析表（令和元年度決算）

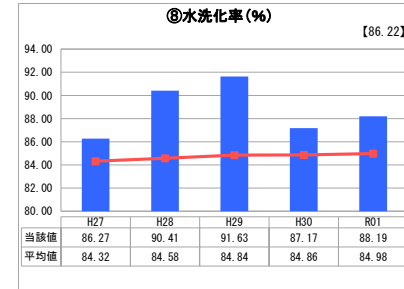
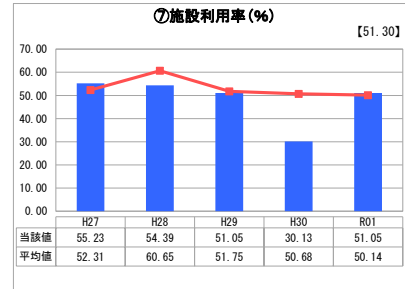
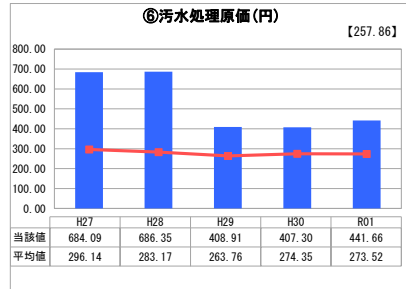
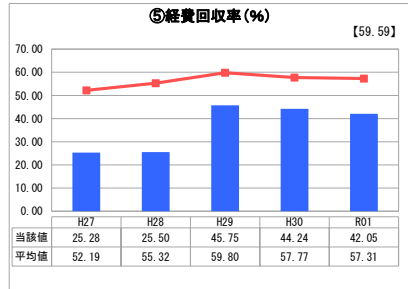
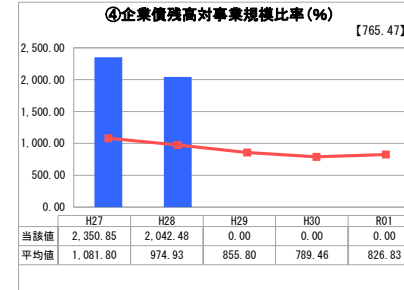
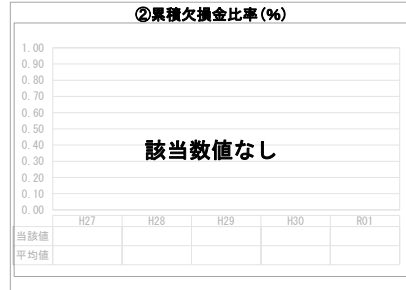
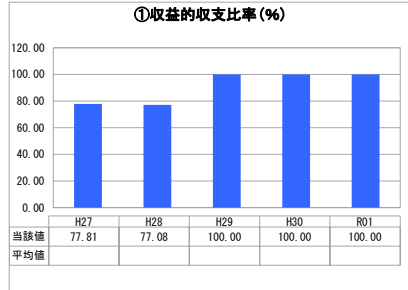
島根県 大田市

業務名	業種名	事業名	類似団体区分	管理者の情報
法非適用	下水道事業	農業集落排水	F2	非設置
資金不足比率(%)	自己資本構成比率(%)	普及率(%)	有収率(%)	1か月20m ³ 当たり家庭料金(円)
-	該当数値なし	1.54	100.00	3,780

人口(人)	面積(km ²)	人口密度(人/km ²)
34,349	435.71	78.83
処理区域内人口(人)	処理区域面積(km ²)	処理区域内人口密度(人/km ²)
525	0.24	2,187.50

グラフ凡例
■ 当該団体値（当該値）
— 類似団体平均値（平均値）
【】 令和元年度全国平均

1. 経営の健全性・効率性



分析欄

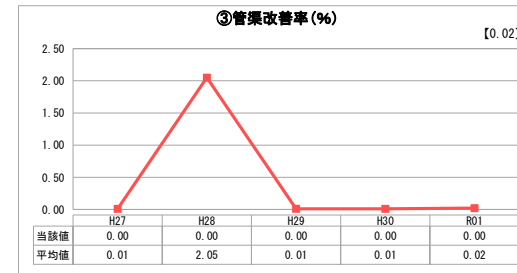


1. 経営の健全性・効率性について

- 収益的収支比率
営業外収益である一般会計からの繰入金について、収益的収支に係る配分の見直しにより、繰入金としたことから100%となっている。
- 企業債残高対事業規模比率
企業債残高のうち一般会計が負担すべき額の算定方法の見直しにより、繰入金としたことから数値が0%となっている。
- 経費回収率
供用開始から22年を経過する中、維持管理費が増加しているため、数値は低下傾向にある。
- 汚水処理原価
維持管理費が増加する中、人口数が少なく有収水量の大幅増加が見込めないことから、類似団体平均より高い状況にある。
- 施設利用率・水洗化率
いずれも類似団体平均を上回っており、適切な汚水処理が行われている。
※H30年度の施設利用率については、報告誤りによる違算。本来数値は「51.88」。

2. 老朽化の状況について

- 管渠改善率
令和元年度末現在、供用開始から22年を経過している。現在のところ、法定耐用年数50年を経過した管渠はないため、更新の必要性は低い。

2. 老朽化の状況



全体総括

平成9年度に供用を開始し既に施設整備を終えているが、建設投資に見合った使用料収入に結びついていないため、一般会計からの繰入金に頼らざるを得ない経営状況となっている。高齢化による人口減少や管渠等の汚水処理施設全体の老朽化が進む中、平成28年度に策定した経営戦略により、施設の更新時期に合わせてダウンサイジング等について検討していくとともに、維持管理費の削減、適正な使用料収入の確保といった経営の健全化について検討していく必要がある。

※ 法適用企業と類似団体区分が同じため、収益的収支比率の類似団体平均等を表示していません。