

# 統計のおおだ

平成31・令和元年版

島根県大田市

# 刊 行 に あ た っ て

ここに令和元年版「統計おおだ」を発刊いたします。

本書は、大田市の人口をはじめ、経済産業、社会福祉、保健医療、教育文化など各分野にわたる基礎的な統計資料を総括的に収録し、市勢の現況並びにその推移を明らかにしようとするものです。

近年の社会・経済情勢は、情報化、少子・高齢化、また、国際化の進展などの多様化とともに、様々な分野において大きな変革の中にあり、その変化を的確に把握し、施策を立案・実施していくうえで、「統計」の果たす役割は、ますます重要になってきております。

この統計書により、本市の姿をご理解いただき、それぞれの分野において幅広くご活用いただければ幸いに存じます。

編集にあたっては、できる限り最新の資料を収集し、使いやすく見やすいものとなるよう努めたつもりですが、今後も市に関わる統計データの提供とその方法について、一層の改善・資料整備の充実に努めてまいりたいと考えております。

本書の刊行にあたり、貴重な資料を提供していただきました関係機関各位に心から感謝いたしますとともに、今後ともご指導とご協力をいただきますようお願いいたします。

令和3年1月

大 田 市 長 楫 野 弘 和

# 凡 例

1. 各統計表の数字は、特別表示・注釈のない限り「大田市」を区域としたものです。
2. 統計表中「年度」は会計年度間(4月から翌年3月まで)、「年」は暦年間(1月から12月まで)を示したものです。
3. 資料は、各官公署、団体、会社から提供されたもの、または当課で直接調査収集したもので、その出所を各表右下に掲載しました。
4. 数字の単位は原則として各表右上に掲載しましたが、一見明らかなものは省略しました。
5. 数字の単位未満は原則として四捨五入をしたため、総数と内訳が一致しない場合があります。
6. 合併のため、旧自治体別の集計を行ったものがあります。
7. 統計表中の符号の用法は次のとおりです。
  - 「－」…………… 皆無または該当なし
  - 「0」…………… 単位未満
  - 「…」…………… 資料なしまたは不明
  - 「X」…………… 数値が秘匿されており、記載をさし控えたもの
  - 「△」…………… 減少またはマイナス
8. 本書に収録した資料について、疑義あるいは、さらに詳細の内容が必要な場合は、本市情報企画課調査統計係、または各資料出所機関に照会して下さい。

# 目 次

図 表  
統 計 表

## 1. 土 地・気 象

|           |    |
|-----------|----|
| 1. 大田市の位置 | 10 |
| 2. 総 面 積  | 10 |
| 3. 地目別面積  | 10 |
| 4. 主要山岳   | 11 |
| 5. 主要池沼   | 11 |
| 6. 主要河川   | 11 |
| 7. 気象の概況  | 12 |

## 2. 人 口

|                     |    |
|---------------------|----|
| 1. 人口・世帯数の推移        | 14 |
| 2. 地区別人口・世帯数        | 16 |
| 3. 年齢(5歳階級)・男女別人口   | 17 |
| 4. 労働力状態・男女別15歳以上人口 | 18 |
| 5. 産業大分類別15歳以上就業者数  | 20 |
| 6. 人口動態             | 21 |
| 7. 住民登録人口・世帯数・本籍人口  | 21 |
| 8. 都道府県別転入・転出者数     | 22 |
| 9. 流出入先別就業者数及び通学者数  | 24 |
| 10. 昼間人口            | 24 |
| 11. 県内市町村の世帯数と人口    | 25 |

## 3. 事 業 所

|                               |    |
|-------------------------------|----|
| 1. 産業大分類別事業所数・従業者数(民営)        | 26 |
| 2. 産業大分類・従業者規模別事業所数<br>及び従業者数 | 27 |

## 4. 農 林 水 産 業

|   |    |
|---|----|
| 1. 旧町村別農家数・農家人口・経営耕地面積・<br>経営耕地面積規模別農家数(販売農家) | 28 |
| 2. 水稻作付面積及び収穫量                                | 30 |
| 3. 家畜・家きん飼養状況                                 | 30 |
| 4. 農地転用申請状況                                   | 30 |

|                       |    |
|-----------------------|----|
| 5. 林野面積               | 30 |
| 6. 保有山林面積規模別林業経営体数    | 30 |
| 7. 漁業経営体数             | 31 |
| 8. 自営・雇われ別漁業就業者数      | 31 |
| 9. 漁船隻数               | 32 |
| 10. 海面漁業 漁業種類別漁獲量(属人) | 32 |
| 11. 魚種別漁獲量            | 33 |

## 5. 工 業

|   |    |
|---|----|
| 1. 工業の状況(従業者4人以上の事業所)                       | 34 |
| 2. 産業中分類別事業所数・従業者数・<br>製造品出荷額等(従業者4人以上の事業所) | 34 |

## 6. 商 業

|                                   |    |
|-----------------------------------|----|
| 1. 産業小分類別事業所の状況                   | 36 |
| 2. 事業所数・従業者数・年間商品販売額・<br>売り場面積の推移 | 38 |
| 3. 従業者規模別事業所数・従業者数・<br>年間商品販売額の推移 | 38 |

## 7. 観 光

|                |    |
|----------------|----|
| 1. 観光客入込状況     | 39 |
| 2. 観光施設目的別利用状況 | 40 |
| 3. 月別観光客数の推移   | 41 |

## 8. 保 健・衛 生

|                 |    |
|-----------------|----|
| 1. 医療機関の状況      | 42 |
| 2. 死因別死亡者数      | 42 |
| 3. ごみ処理・し尿処理の状況 | 42 |
| 4. 大田市立病院利用状況   | 43 |

## 9. 社会福祉

|                    |    |
|--------------------|----|
| 1. 保育所の状況          | 45 |
| 2. 老人福祉施設の状況       | 45 |
| 3. 生活保護状況          | 46 |
| 4. 国民健康保険の加入状況     | 47 |
| 5. 国民健康保険料(税)・給付状況 | 47 |
| 6. 国民年金被保険者数       | 48 |
| 7. 拠出年金支給状況        | 48 |
| 8. 老齢福祉年金支給状況      | 49 |
| 9. 医療費支給状況         | 49 |

## 10. 教育・文化

|                               |    |
|-------------------------------|----|
| 1. 幼稚園                        | 50 |
| 2. 小学校                        | 50 |
| 3. 中学校                        | 50 |
| 4. 高等学校                       | 51 |
| 5. 各種学校                       | 51 |
| 6. 卒業後の状況                     | 51 |
| 7. 児童・生徒の年齢・男女別体格             | 52 |
| 8. 市立図書館の利用状況                 | 53 |
| 9. 市立図書館の蔵書冊数                 | 53 |
| 10. 市内の指定文化財                  | 54 |
| 11. 記録作成等の措置を講ずべき<br>無形の民俗文化財 | 54 |

## 11. 運輸・通信

|             |    |
|-------------|----|
| 1. 自動車保有台数  | 55 |
| 2. 運転免許所有者数 | 55 |

## 12. 建設・住宅

|                   |    |
|-------------------|----|
| 1. 道路状況           | 56 |
| 2. 橋梁状況(市道橋)      | 56 |
| 3. 都市計画区域及び用途地域面積 | 57 |
| 4. 家屋建築状況(新築分)    | 57 |
| 5. 市営住宅           | 57 |

## 13. 上下水道

|                   |    |
|-------------------|----|
| 1. 上水道の給水状況       | 58 |
| 2. 簡易水道(法適分)の給水状況 | 58 |
| 3. 汚水処理施設普及人口     | 58 |

## 14. 治安・消防

|                |    |
|----------------|----|
| 1. 火災の原因別発生状況  | 59 |
| 2. 救急車出動状況     | 59 |
| 3. 刑法犯の発生と検挙状況 | 60 |
| 4. 交通事故発生状況    | 60 |

## 15. 市民所得

|             |    |
|-------------|----|
| 1. 産業別市内総生産 | 61 |
| 2. 市民所得の分配  | 61 |

## 16. 財政

|                   |    |
|-------------------|----|
| 1. 会計別決算額         | 62 |
| 2. 一般会計目的別決算額(歳入) | 63 |
| 3. 一般会計目的別決算額(歳出) | 64 |
| 4. 一般会計性質別決算額(歳出) | 65 |
| 5. 市税収入状況         | 65 |

## 17. 行政

|                   |    |
|-------------------|----|
| 1. 大田市の行政機構及び市職員数 | 66 |
|-------------------|----|

## 18. 選挙

|                      |    |
|----------------------|----|
| 1. 選挙人名簿登録者数         | 68 |
| 2. 海区漁業調整委員選挙人名簿登録人員 | 69 |
| 3. 各種選挙の投票状況         | 69 |

## 19. 議会

|              |    |
|--------------|----|
| 1. 党派別市議会議員数 | 70 |
| 2. 市議会開催状況   | 70 |
| 3. 歴代市議会議長   | 70 |
| 4. 歴代市議会副議長  | 70 |

### 付 録

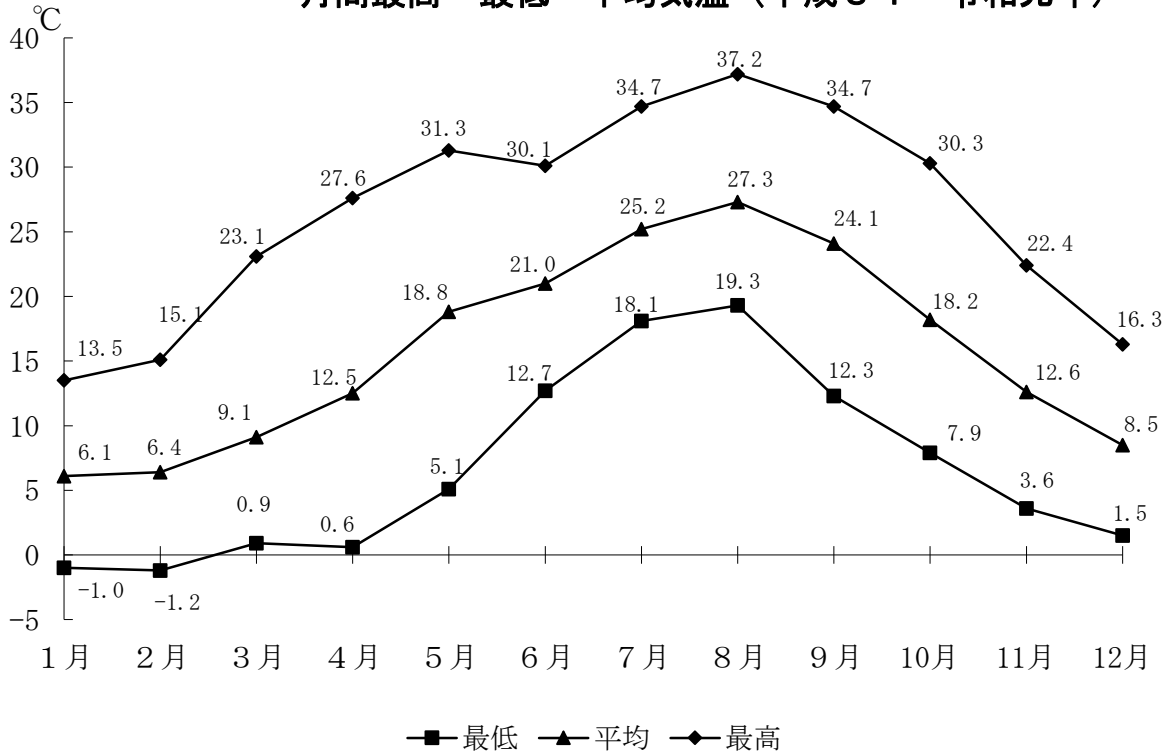
|             |    |
|-------------|----|
| 大田市のあゆみ     | 72 |
| 市内官公署・諸団体一覧 | 75 |

# 圖 表

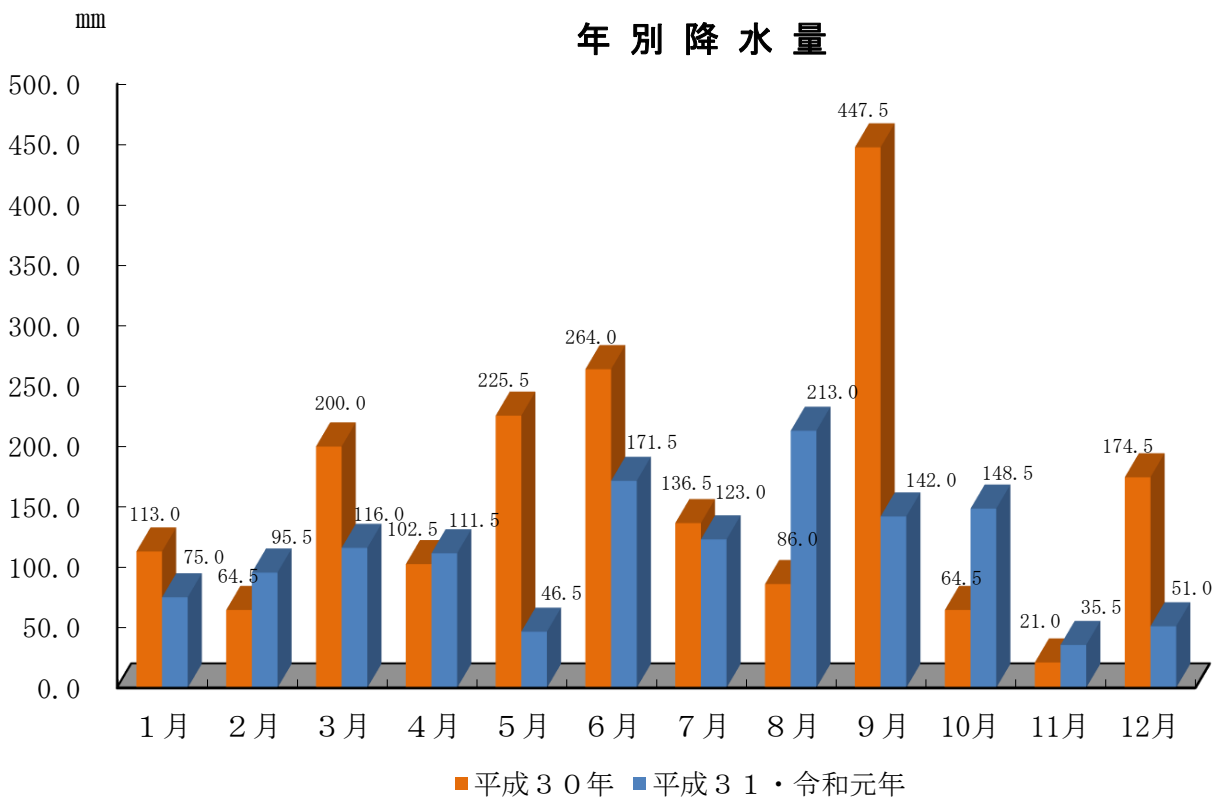
# 絵で見る市民の暮らし

|  |  |  |  |
|--|--|--|--|
| <p><b>世帯人数</b><br/>(平成31・令和元年)</p>  <p>1世帯当たり2.20人</p>              | <p><b>人口密度</b><br/>(平成31・令和元年)</p>  <p>1km<sup>2</sup>当たり78.83人</p> | <p><b>出生</b><br/>(平成31・令和元年)</p>  <p>1日に0.55人</p>                 | <p><b>死亡</b><br/>(平成31・令和元年)</p>  <p>1日に1.68人</p>                   |
| <p><b>転入</b><br/>(平成31・令和元年)</p>  <p>1日に2.35人</p>                   | <p><b>転出</b><br/>(平成31・令和元年)</p>  <p>1日に2.76人</p>                   | <p><b>結婚</b><br/>(平成31・令和元年)</p>  <p>4.15日に1組</p>                 | <p><b>離婚</b><br/>(平成31・令和元年)</p>  <p>8.30日に1組</p>                   |
| <p><b>交通事故</b><br/>(平成31・令和元年)</p>  <p>1日に2.41件</p>               | <p><b>救急活動</b><br/>(平成31・令和元年)</p>  <p>1日に5.25件</p>               | <p><b>火災</b><br/>(平成31・令和元年)</p>  <p>17日に1件</p>                | <p><b>ごみ処理</b><br/>(平成30年)</p>  <p>1日あたり25.0t</p>                 |
| <p><b>市税</b><br/>(平成30年度)</p>  <p>1人当たり104,977円</p>               | <p><b>所得</b><br/>(平成28年度)</p>  <p>1人当たり2,345千円</p>                | <p><b>教員 (小学校)</b><br/>(平成31・令和元年)</p>  <p>児童8.1人に1人</p>       | <p><b>教員 (中学校)</b><br/>(平成31・令和元年)</p>  <p>生徒8.1人に1人</p>          |
| <p><b>進学率</b><br/>(平成31・令和元年)</p>  <p>中学生98.98%<br/>高校生75.20%</p> | <p><b>自動車保有台数</b><br/>(平成31・令和元年)</p>  <p>1世帯当たり1.80台</p>         | <p><b>上水道配水量</b><br/>(平成30年)</p>  <p>1日に10.520m<sup>3</sup></p> | <p><b>都市公園</b><br/>(平成31・令和元年)</p>  <p>1人当たり17.0m<sup>2</sup></p> |

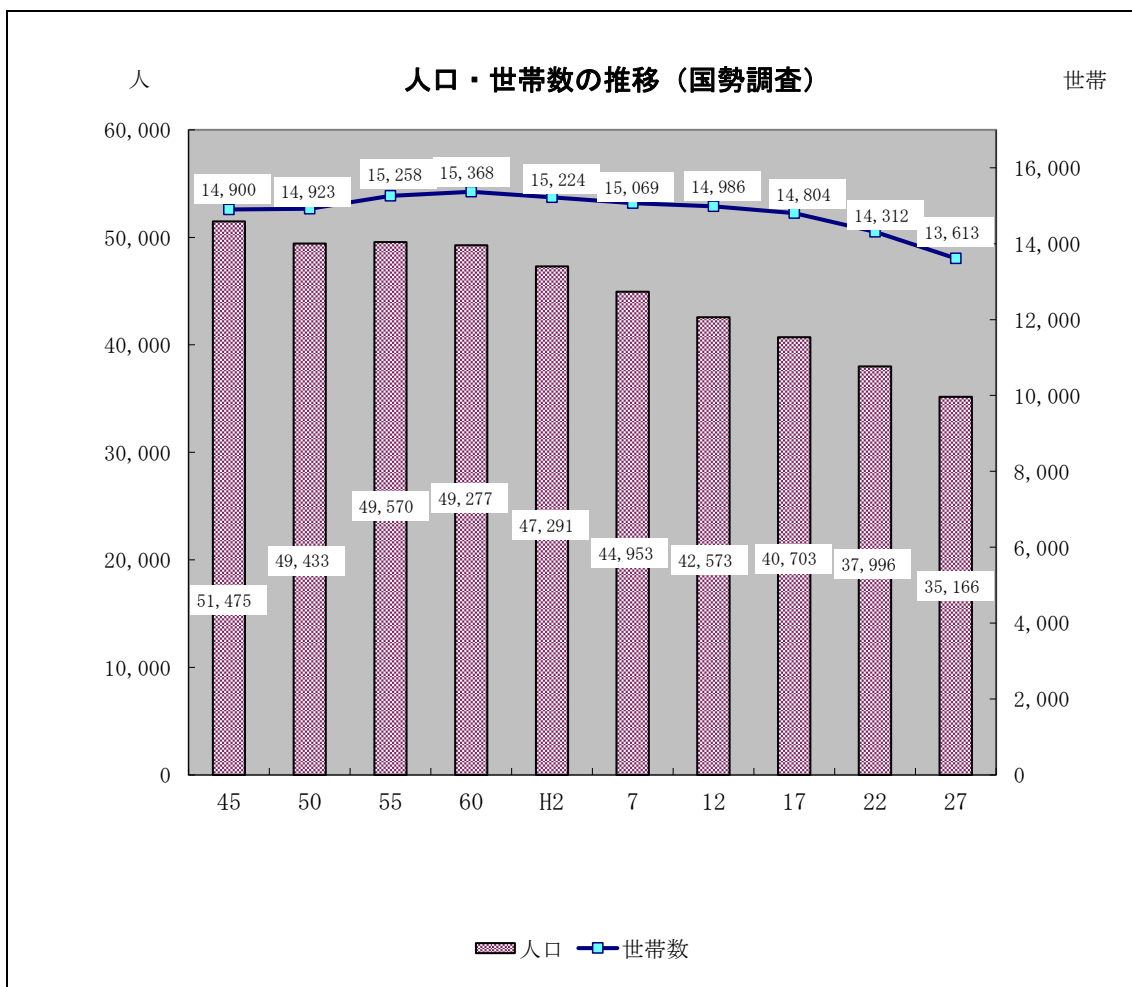
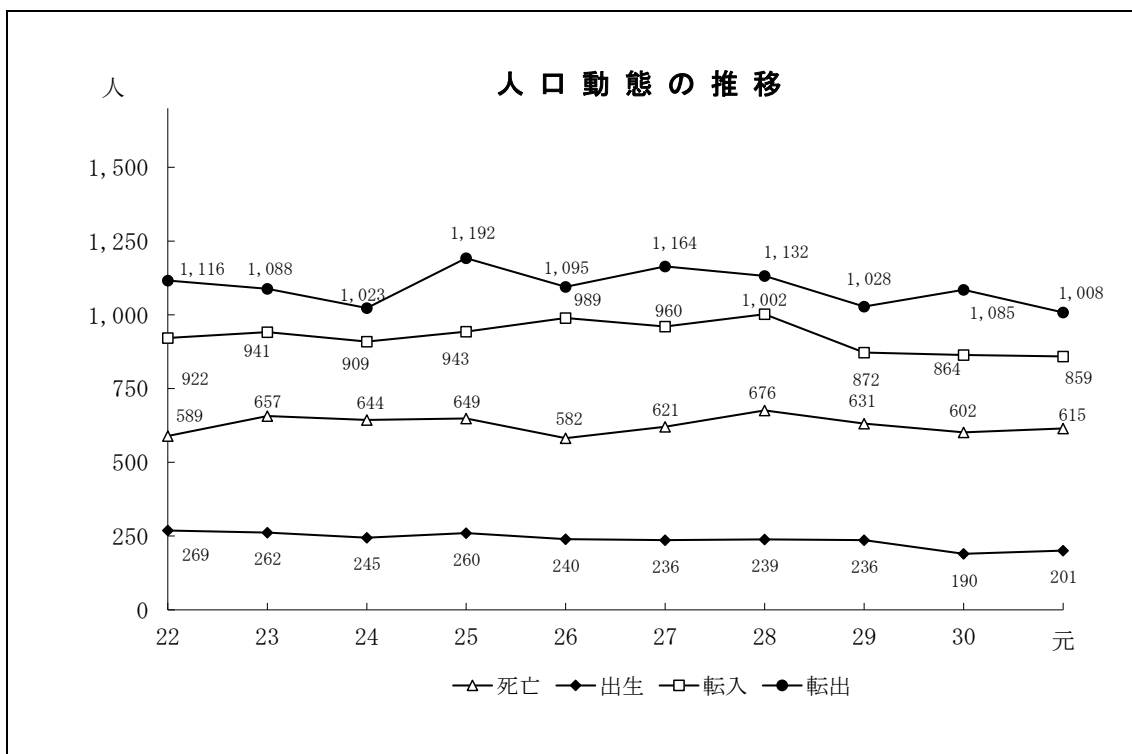
月間最高・最低・平均気温（平成31・令和元年）



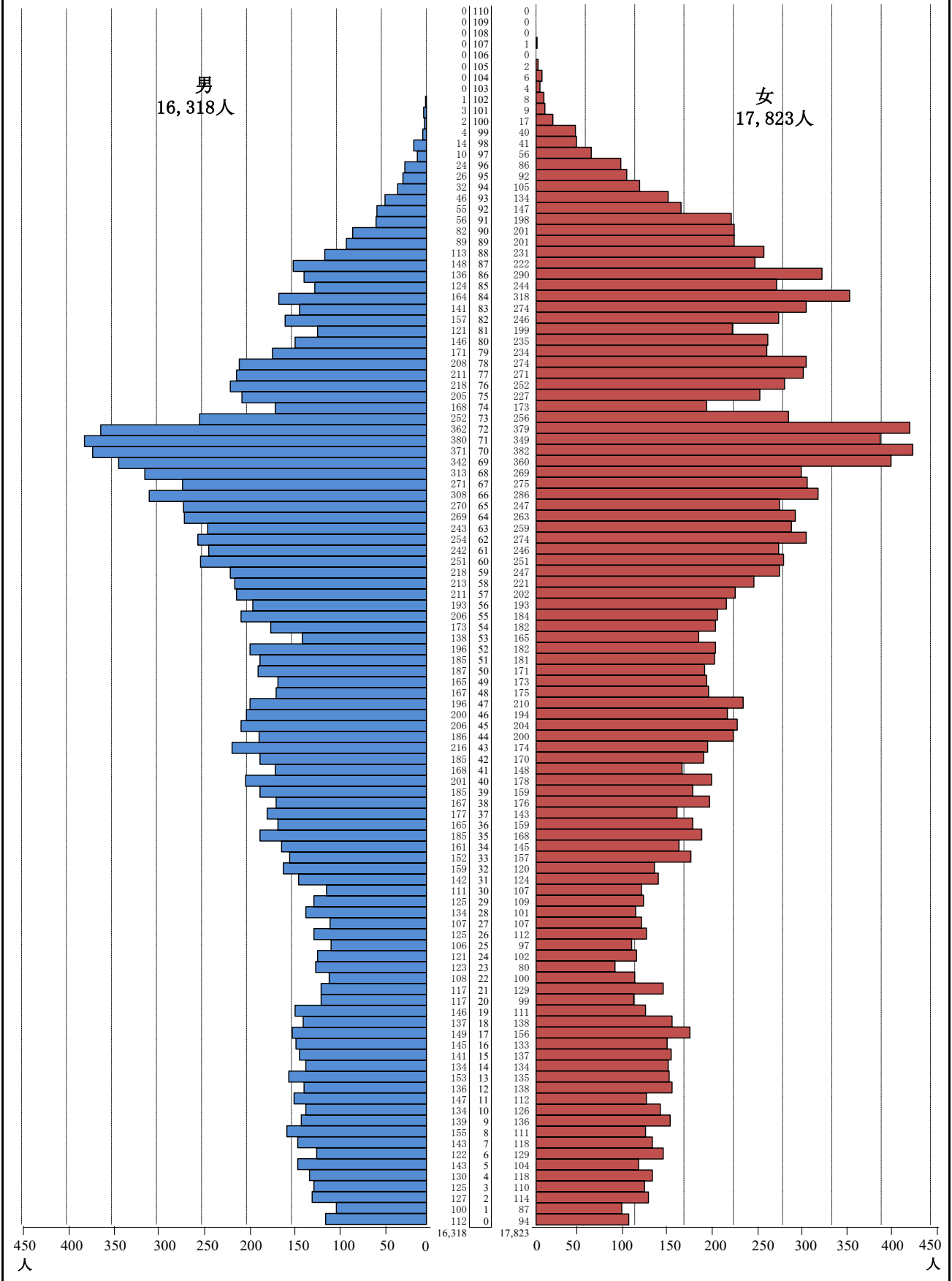
年別降水量



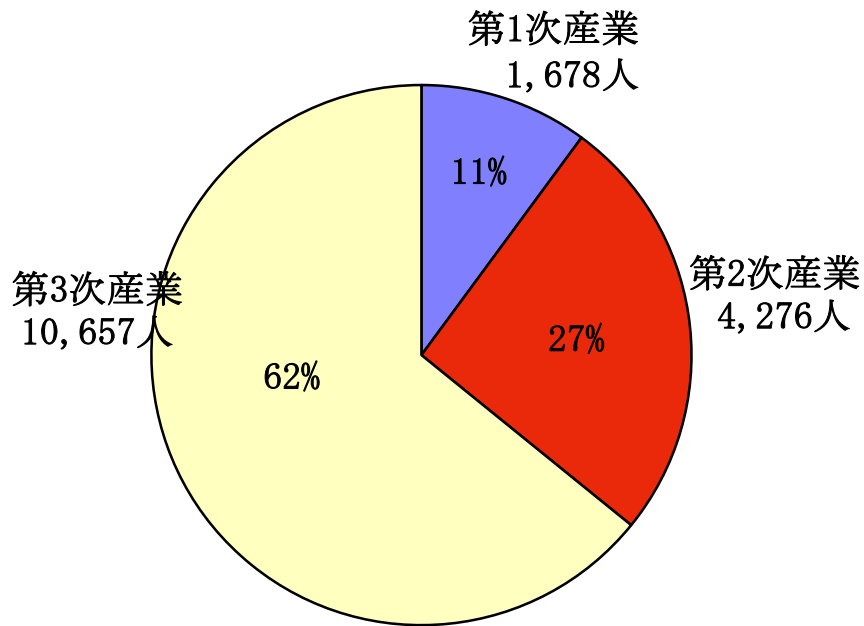




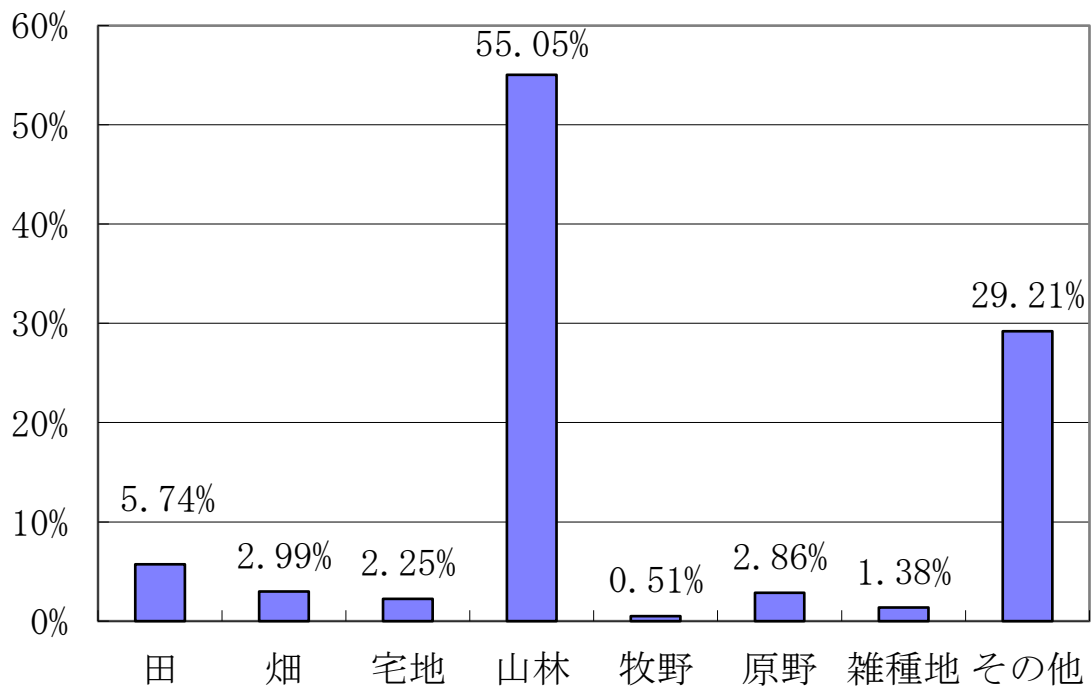
人口ピラミッド（令和2年3月31日現在） ※住民基本台帳



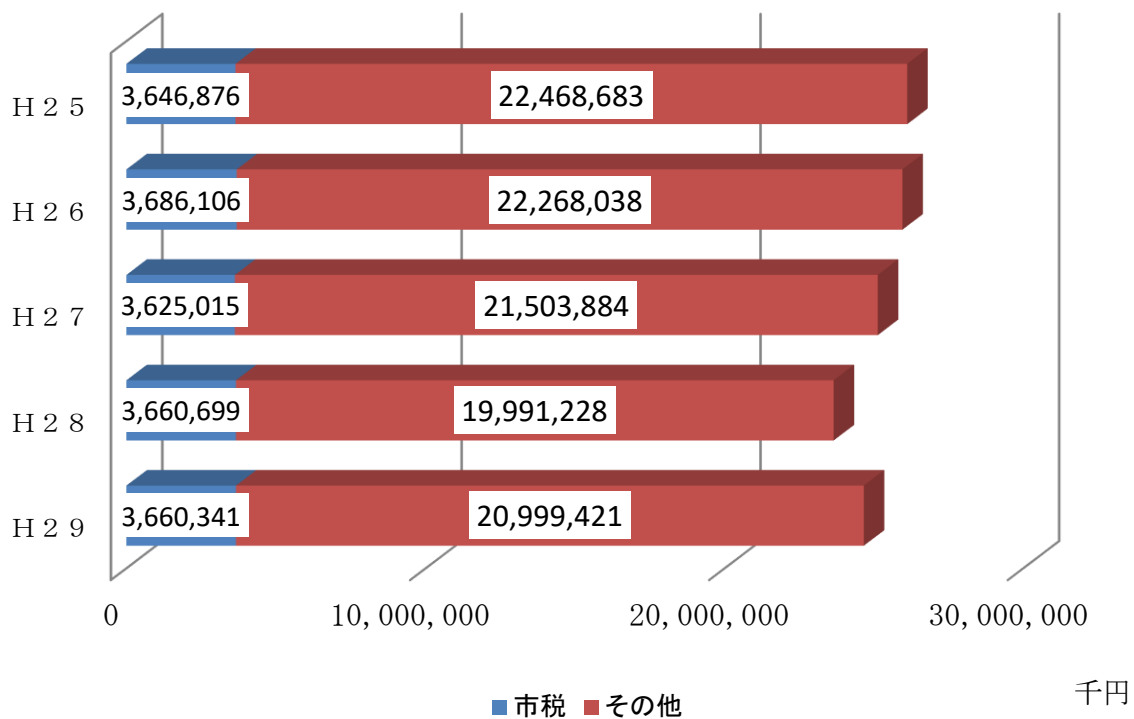
### 産業別就業者数（平成27年国勢調査）



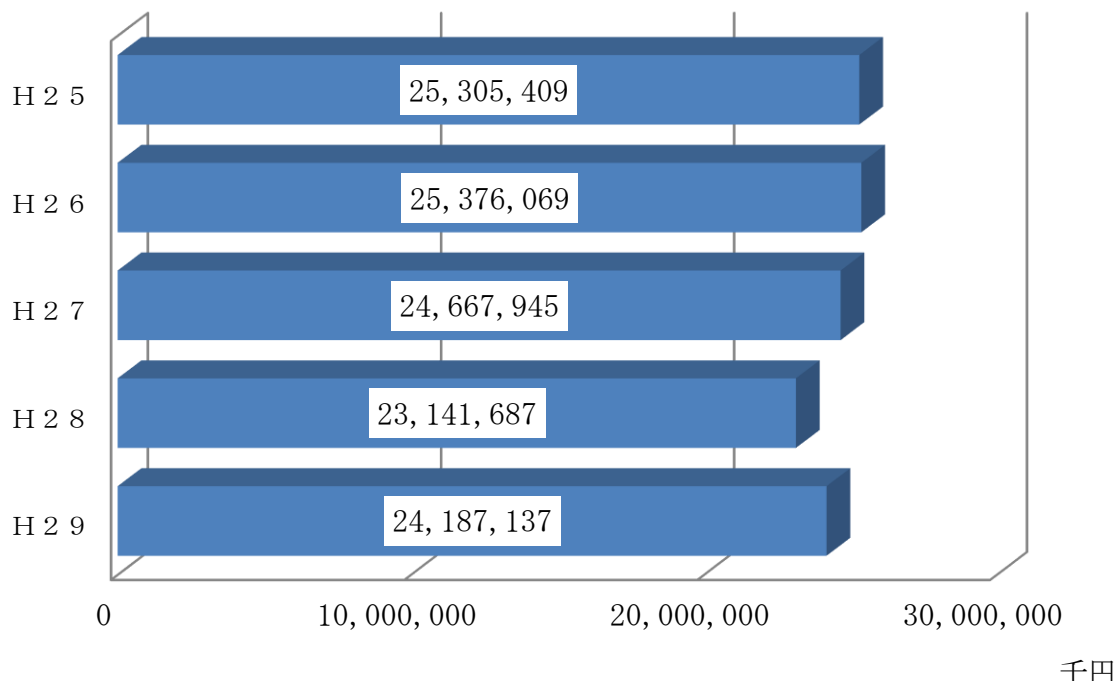
### 地目別面積構成比（令和2年1月1日現在）



### 一般会計決算額の推移（歳入）



### 一般会計決算額の推移（歳出）

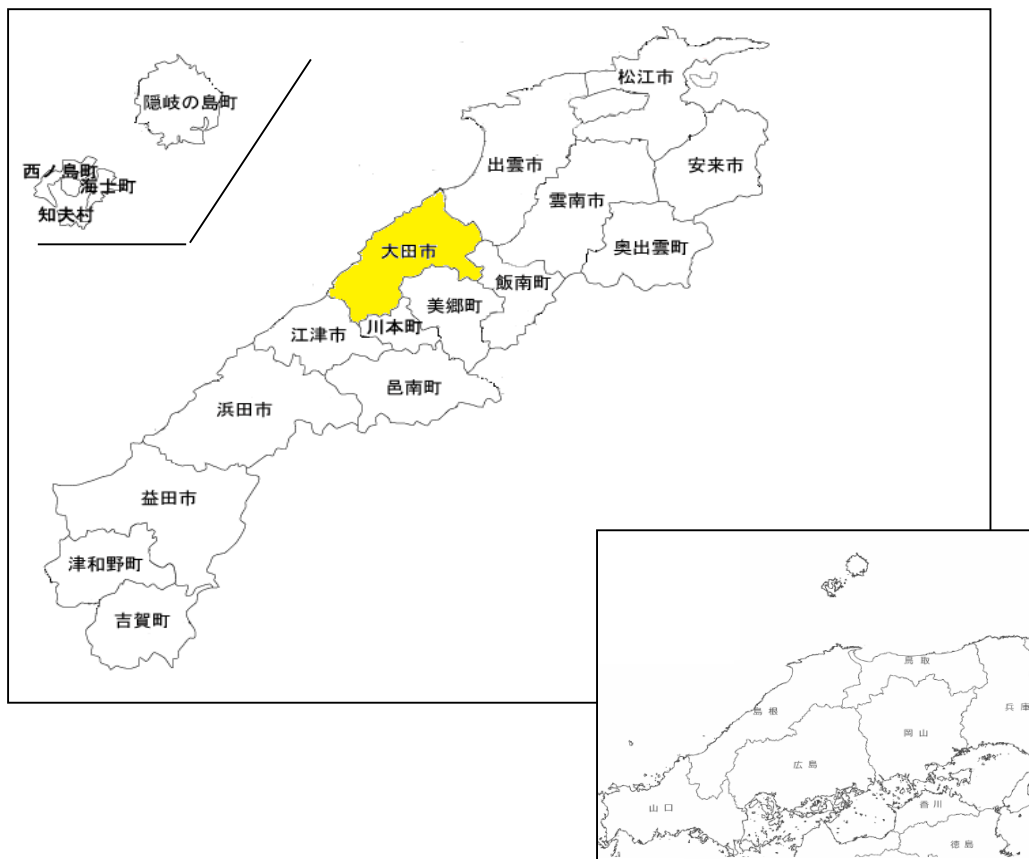




# 統計表

# ◆ 1. 土地・気象

## 1. 大田市の位置



## 2. 総面積

令和元年10月1日現在

|            |                              |
|------------|------------------------------|
| <b>総面積</b> | <b>435.71 km<sup>2</sup></b> |
|------------|------------------------------|

資料：国土交通省国土地理院「全国都道府県市区町村別面積調」

## 3. 地目別面積

各年1月1日現在（単位：km<sup>2</sup>）

| 年          | 総数            | 田            | 畑            | 宅地          | 山林            | 牧野          | 原野           | 雑種地         | その他           |
|------------|---------------|--------------|--------------|-------------|---------------|-------------|--------------|-------------|---------------|
| 平成29       | 435.71        | 27.26        | 14.70        | 9.70        | 240.79        | 2.21        | 9.47         | 5.85        | 125.73        |
| 30         | 435.71        | 26.47        | 14.26        | 9.71        | 241.48        | 2.22        | 10.25        | 5.91        | 125.41        |
| 31         | 435.71        | 25.12        | 13.08        | 9.72        | 239.76        | 2.24        | 12.54        | 5.97        | 127.28        |
| <b>令和2</b> | <b>435.71</b> | <b>25.02</b> | <b>13.04</b> | <b>9.80</b> | <b>239.85</b> | <b>2.24</b> | <b>12.47</b> | <b>6.01</b> | <b>127.28</b> |
| 令和2 構成比    | 100.00%       | 5.74         | 2.99         | 2.25        | 55.05         | 0.51        | 2.86         | 1.38        | 29.21         |

資料：税務課

#### 4. 主要山岳

(単位：m)

| 名称   | 位置         | 標高      | 名称   | 位置          | 標高    |
|------|------------|---------|------|-------------|-------|
| 男三瓶山 | 三瓶町と山口町の境界 | 1,125.8 | 矢滝城山 | 祖式町と温泉津町の境界 | 634.1 |
| 子三瓶山 | 三瓶町        | 961.0   | 西山   | 温泉津町と江津市の境界 | 593.2 |
| 女三瓶山 | 三瓶町と飯南町の境界 | 953.0   | 三子山  | 温泉津町        | 586.4 |
| 孫三瓶山 | 三瓶町        | 903.0   | 鶴降山  | 川合町と三瓶町の境界  | 537.9 |
| 大平山  | 三瓶町        | 854.0   | 仙ノ山  | 大森町と水上町の境界  | 537.7 |
| 大江高山 | 祖式町と大代町の境界 | 808.0   | 陣山   | 三瓶町と美郷町の境界  | 520.0 |
| 日影山  | 三瓶町        | 697.0   | 高山   | 仁摩町         | 499.3 |
| 森田山  | 三瓶町        | 664.0   |      |             |       |

資料：国土交通省国土地理院「日本の山岳標高一覧」

「25,000分の1地形図」

#### 5. 主要池沼

(単位：㎡)

| 名称        | 位置  | 満水面積    | 名称  | 位置  | 満水面積   |
|-----------|-----|---------|-----|-----|--------|
| ダム湖（さひめ湖） | 三瓶町 | 460,000 | 東池  | 鳥井町 | 18,000 |
| 浮布池       | 三瓶町 | 238,700 | 徳原池 | 山口町 | 18,000 |
| 上野池       | 大田町 | 30,100  | 大渋池 | 富山町 | 12,000 |
| 徳田池       | 富山町 | 25,000  | 後迫池 | 朝山町 | 12,000 |
| 船堀池       | 久手町 | 23,000  |     |     |        |

資料：農林水産課

#### 6. 主要河川

(単位：km)

| 種別 | 水系名<br>河川名                        | 上流端    | 下流端         | 河川法<br>河川延長 |
|----|-----------------------------------|--------|-------------|-------------|
| 一級 | 江の川水系<br>都治川<br>祖式川               | 温泉津町井田 | 江津市(江の川)    | 15.2        |
|    |                                   | 祖式町    | 邑智郡川本町(江の川) | 14.3        |
|    | 斐伊川水系<br>伊佐川                      | 山口町    | 出雲市佐田町(神戸川) | 15.8        |
| 二級 | 静間川水系<br>静間川<br>三瓶川<br>忍原川<br>銀山川 | 三瓶町池田  | 静間町(日本海)    | 20.2        |
|    |                                   | 〃      | 〃(静間川)      | 17.6        |
|    |                                   | 水上町    | 川合町(〃)      | 15.3        |
|    |                                   | 大森町    | 長久町(〃)      | 11.0        |

注：河川延長10km以上の河川を掲載。

資料：「島根県統計書」



## 7. 気象の概況

| 年次<br>年月 | 気 温 (°C)    |             |              |             |              | 降 水 量 (mm)     |             |              |
|----------|-------------|-------------|--------------|-------------|--------------|----------------|-------------|--------------|
|          | 平<br>均      | 最 高 極       |              | 最 低 極       |              | 年<br>間<br>量    | 日 最 大       |              |
|          |             | 気 温         | 起 日          | 気 温         | 起 日          |                | 日 量         | 起 日          |
| 22       | 15.4        | 37.5        | 8月29日        | -2.3        | 2月7日         | 1,671.0        | 57.0        | 7月15日        |
| 23       | 15.0        | 35.2        | 8月8日         | -3.9        | 1月16日        | 1,858.0        | 157.5       | 5月11日        |
| 24       | 14.9        | 37.4        | 8月1日         | -3.3        | 2月2日         | 1,434.0        | 90.0        | 7月6日         |
| 25       | 15.3        | 36.0        | 8月20日        | -3.1        | 2月8日         | 2,102.0        | 169.0       | 6月19日        |
| 26       | 14.9        | 36.8        | 7月31日        | -2.4        | 3月4日         | 1,706.0        | ※48.5       | 10月13日       |
| 27       | 15.2        | 34.8        | 8月6日         | -2.3        | 3月10日        | 1,860.0        | 77.0        | 9月9日         |
| 28       | 15.9        | 36.3        | 8月13日        | -5.4        | 1月24日        | 1,969.0        | 93.5        | 8月28日        |
| 29       | 15.3        | 38.4        | 8月6日         | -2.2        | 1月14日        | 1,678.0        | 87.0        | 9月17日        |
| 30       | 15.6        | 38.2        | 8月22日        | -4.6        | 1月24日        | 1,899.5        | 95.5        | 7月6日         |
| <b>元</b> | <b>15.8</b> | <b>37.2</b> | <b>8月14日</b> | <b>-1.2</b> | <b>2月15日</b> | <b>1,329.0</b> | <b>65.0</b> | <b>8月28日</b> |
| H31.1    | 6.1         | 13.5        | 1月19日        | -1.0        | 1月9日         | 75.0           | 19.0        | 1月31日        |
| 2        | 6.4         | 15.1        | 2月3日         | -1.2        | 2月15日        | 95.5           | 24.5        | 2月19日        |
| 3        | 9.1         | 23.1        | 3月21日        | 0.9         | 3月2日         | 116.0          | 23.0        | 3月10日        |
| 4        | 12.5        | 27.6        | 4月23日        | 0.6         | 4月2日         | 111.5          | 30.5        | 4月10日        |
| R1.5     | 18.8        | 31.3        | 5月26日        | 5.1         | 5月7日         | 46.5           | 31.0        | 5月20日        |
| 6        | 21.0        | 30.1        | 6月21日        | 12.7        | 6月9日         | 171.5          | 45.5        | 6月15日        |
| 7        | 25.2        | 34.7        | 7月28日        | ※18.1       | 7月8日         | 123.0          | 39.0        | 7月18日        |
| 8        | 27.3        | 37.2        | 8月14日        | 19.3        | 8月31日        | 213.0          | 65.0        | 8月28日        |
| 9        | 24.1        | 34.7        | 9月8日         | 12.3        | 9月20日        | 142.0          | 31.5        | 9月22日        |
| 10       | 18.2        | 30.3        | 10月1日        | 7.9         | 10月16日       | 148.5          | 46.5        | 10月18日       |
| 11       | 12.6        | 22.4        | 11月1日        | 3.6         | 11月29日       | 35.5           | 14.5        | 11月18日       |
| 12       | 8.5         | 16.3        | 12月10日       | 1.5         | 12月16日       | 51.0           | 23.5        | 12月2日        |

注：※は極値が2つ以上あることを示し、最後に出現した日。

| 風 向・風 速 (m/s) |            |               |             |               |          | 日照時間           | 年次<br>年月 |
|---------------|------------|---------------|-------------|---------------|----------|----------------|----------|
| 平<br>均        | 日 最 大      |               | 最大瞬間        |               |          | (h)            |          |
|               | 風速         | 起 日           | 風速          | 起 日           | 風 向      | 全 年            |          |
| 2.1           | 10.4       | 3月15日         | 21.2        | 3月15日         | 南東       | 1,706.6        | 22       |
| 2.1           | 11.1       | 12月3日         | 20.2        | 12月3日         | 北西       | 1,642.9        | 23       |
| 2.1           | 11.4       | 4月22日         | 23.2        | 4月3日          | 西        | 1,698.4        | 24       |
| 2.1           | 11.0       | 10月16日        | 25.6        | 10月16日        | 北北東      | 1,738.5        | 25       |
| 2.0           | 11.4       | 4月4日          | 25.9        | 12月16日        | 西北西      | 1,715.9        | 26       |
| 1.9           | 10.2       | 2月5日          | 20.7        | 12月3日         | 西        | 1,723.1        | 27       |
| 1.9           | 12.9       | 5月3日          | 23.3        | 4月17日         | 南東       | 1,636.5        | 28       |
| 2.0           | 10.9       | 10月23日        | 23.0        | 10月23日        | 北        | 1,842.0        | 29       |
| 2.0           | 10.1       | 10月6日         | 20.5        | 10月6日         | 東        | 1,867.8        | 30       |
| <b>1.9</b>    | <b>9.8</b> | <b>10月12日</b> | <b>20.4</b> | <b>10月12日</b> | <b>北</b> | <b>1,770.8</b> | <b>元</b> |
| 2.3           | 8.9        | 1月25日         | 17.9        | 1月26日         | 北        | 76.8           | H31.1    |
| 2.1           | 7.3        | 2月6日          | 15.4        | 2月3日          | 東南東      | 77.9           | 2        |
| 2.3           | 9.5        | 3月21日         | 18.5        | 3月11日         | 西北西      | 146.2          | 3        |
| 2.0           | 7.9        | 4月1日          | 16.5        | 4月1日          | 北北西      | 168.9          | 4        |
| 1.9           | 7.1        | 5月19日         | 14.0        | 5月19日         | 南南東      | 273.9          | R1.5     |
| 1.7           | 6.6        | 6月9日          | 12.1        | 6月8日          | 北北西      | 167.1          | 6        |
| 1.6           | 7.0        | 7月6日          | 15.7        | 7月20日         | 南南東      | 170.6          | 7        |
| 1.5           | 6.2        | 8月14日         | 14.7        | 8月15日         | 西        | 182.7          | 8        |
| 1.5           | 7.6        | 9月23日         | 17.1        | 9月23日         | 南南西      | 169.7          | 9        |
| 1.8           | 9.8        | 10月12日        | 20.4        | 10月12日        | 北        | 140.3          | 10       |
| 1.9           | 7.5        | 11月25日        | ※14.7       | 11月28日        | 東        | 133.7          | 11       |
| 2.3           | 8.0        | 12月2日         | 18.8        | 12月27日        | 北西       | 63.0           | 12       |

資料：気象庁

## ◆ 2. 人 口

### 1. 人口・世帯数の推移

| 年         | 大田市           |               |               |              |               | 旧大田市          |               |               |              |               |
|-----------|---------------|---------------|---------------|--------------|---------------|---------------|---------------|---------------|--------------|---------------|
|           | 総数            | 男             | 女             | 増減率          | 世帯数           | 総数            | 男             | 女             | 増減率          | 世帯数           |
| 昭和30      | 72,008        | 34,634        | 37,374        | —            | 16,137        | 50,718        | 24,779        | 25,939        | —            | 11,045        |
| 35        | 66,021        | 31,186        | 34,835        | △ 8.3        | 15,889        | 47,211        | 22,587        | 24,624        | △ 6.9        | 10,986        |
| 40        | 58,564        | 27,331        | 31,233        | △ 11.3       | 15,387        | 42,322        | 19,940        | 22,382        | △ 10.4       | 10,842        |
| 45        | 51,475        | 23,598        | 27,877        | △ 12.1       | 14,900        | 38,192        | 17,745        | 20,447        | △ 9.8        | 10,719        |
| 50        | 49,433        | 22,865        | 26,568        | △ 4.0        | 14,923        | 37,449        | 17,593        | 19,856        | △ 1.9        | 10,938        |
| 55        | 49,570        | 23,171        | 26,399        | 0.3          | 15,258        | 38,026        | 17,987        | 20,039        | 1.5          | 11,309        |
| 60        | 49,277        | 23,105        | 26,172        | △ 0.6        | 15,368        | 38,242        | 18,048        | 20,194        | 0.6          | 11,494        |
| 平成 2      | 47,291        | 22,018        | 25,273        | △ 4.0        | 15,224        | 36,922        | 17,315        | 19,607        | △ 3.5        | 11,462        |
| 7         | 44,953        | 20,912        | 24,041        | △ 4.9        | 15,069        | 35,333        | 16,535        | 18,798        | △ 4.3        | 11,452        |
| 12        | 42,573        | 19,842        | 22,731        | △ 5.3        | 14,986        | 33,609        | 15,763        | 17,846        | △ 4.9        | 11,492        |
| 17        | 40,703        | 18,897        | 21,806        | △ 4.4        | 14,804        | 32,337        | 15,079        | 17,258        | △ 3.8        | 11,463        |
| 22        | 37,996        | 17,761        | 20,235        | △ 6.7        | 14,312        | 30,364        | 14,245        | 16,119        | △ 6.1        | 11,196        |
| <b>27</b> | <b>35,166</b> | <b>16,616</b> | <b>18,550</b> | <b>△ 7.4</b> | <b>13,613</b> | <b>28,285</b> | <b>13,394</b> | <b>14,891</b> | <b>△ 6.8</b> | <b>10,774</b> |

各年10月1日現在（単位：世帯、人）

| 旧温泉津町        |              |              |               |              | 旧仁摩町         |              |              |              |              | 年         |
|--------------|--------------|--------------|---------------|--------------|--------------|--------------|--------------|--------------|--------------|-----------|
| 総数           | 男            | 女            | 増減率           | 世帯数          | 総数           | 男            | 女            | 増減率          | 世帯数          |           |
| 11,523       | 5,318        | 6,205        | —             | 2,865        | 9,767        | 4,537        | 5,230        | —            | 2,227        | 昭和30      |
| 10,020       | 4,547        | 5,473        | △ 13.0        | 2,694        | 8,790        | 4,052        | 4,738        | △ 10.0       | 2,209        | 35        |
| 8,520        | 3,866        | 4,654        | △ 15.0        | 2,482        | 7,722        | 3,525        | 4,197        | △ 12.2       | 2,063        | 40        |
| 6,927        | 3,082        | 3,845        | △ 18.7        | 2,247        | 6,356        | 2,771        | 3,585        | △ 17.7       | 1,934        | 45        |
| 6,160        | 2,737        | 3,423        | △ 11.1        | 2,109        | 5,824        | 2,535        | 3,289        | △ 8.4        | 1,876        | 50        |
| 5,703        | 2,583        | 3,120        | △ 7.4         | 2,038        | 5,841        | 2,601        | 3,240        | 0.3          | 1,911        | 55        |
| 5,283        | 2,414        | 2,869        | △ 7.4         | 1,949        | 5,752        | 2,643        | 3,109        | △ 1.5        | 1,925        | 60        |
| 4,863        | 2,202        | 2,661        | △ 8.0         | 1,844        | 5,506        | 2,501        | 3,005        | △ 4.3        | 1,918        | 平成 2      |
| 4,446        | 2,009        | 2,437        | △ 8.6         | 1,754        | 5,174        | 2,368        | 2,806        | △ 6.0        | 1,863        | 7         |
| 4,053        | 1,832        | 2,221        | △ 8.8         | 1,618        | 4,911        | 2,247        | 2,664        | △ 5.1        | 1,876        | 12        |
| 3,680        | 1,686        | 1,994        | △ 9.2         | 1,532        | 4,686        | 2,132        | 2,554        | △ 4.6        | 1,809        | 17        |
| 3,292        | 1,515        | 1,777        | △ 10.5        | 1,407        | 4,340        | 2,001        | 2,339        | △ 7.4        | 1,709        | 22        |
| <b>2,905</b> | <b>1,374</b> | <b>1,531</b> | <b>△ 11.8</b> | <b>1,249</b> | <b>3,976</b> | <b>1,848</b> | <b>2,128</b> | <b>△ 8.4</b> | <b>1,590</b> | <b>27</b> |

資料：国勢調査

## 2. 地区別人口・世帯数

各年10月1日現在（単位：人、世帯）

| 地区別       | 平成22年         |               |               |               | 平成27年         |               |               |               |
|-----------|---------------|---------------|---------------|---------------|---------------|---------------|---------------|---------------|
|           | 人口            |               |               | 世帯数           | 人口            |               |               | 世帯数           |
|           | 総数            | 男             | 女             |               | 総数            | 男             | 女             |               |
| 大田町       | 8,853         | 4,156         | 4,697         | 3,475         | 8,327         | 4,024         | 4,303         | 3,405         |
| 川合町       | 1,918         | 907           | 1,011         | 651           | 1,802         | 803           | 999           | 596           |
| 三瓶町 池田    | 934           | 426           | 508           | 292           | 829           | 375           | 454           | 263           |
| 〃 志学      | 628           | 295           | 333           | 262           | 580           | 264           | 316           | 236           |
| 〃 多根      | 242           | 104           | 138           | 82            | 214           | 91            | 123           | 73            |
| 山口町       | 327           | 154           | 173           | 118           | 289           | 138           | 151           | 109           |
| 富山町       | 626           | 299           | 327           | 233           | 514           | 242           | 272           | 209           |
| 朝山町       | 590           | 268           | 322           | 203           | 480           | 207           | 273           | 179           |
| 波根町       | 1,425         | 669           | 756           | 483           | 1,362         | 650           | 712           | 468           |
| 久手町       | 4,295         | 1,984         | 2,311         | 1,561         | 4,054         | 1,907         | 2,147         | 1,513         |
| 鳥井町       | 1,249         | 581           | 668           | 435           | 1,168         | 545           | 623           | 416           |
| 長久町       | 2,813         | 1,337         | 1,476         | 1,027         | 2,785         | 1,312         | 1,473         | 1,061         |
| 静間町       | 1,466         | 691           | 775           | 498           | 1,336         | 640           | 696           | 478           |
| 五十猛町      | 1,395         | 671           | 724           | 502           | 1,298         | 647           | 651           | 483           |
| 大屋町       | 386           | 183           | 203           | 151           | 324           | 154           | 170           | 143           |
| 久利町       | 1,447         | 698           | 749           | 491           | 1,348         | 653           | 695           | 482           |
| 大森町       | 405           | 189           | 216           | 185           | 391           | 187           | 204           | 181           |
| 水上町       | 566           | 274           | 292           | 203           | 502           | 250           | 252           | 193           |
| 祖式町       | 349           | 160           | 189           | 153           | 320           | 149           | 171           | 132           |
| 大代町       | 450           | 199           | 251           | 191           | 362           | 156           | 206           | 154           |
| <b>小計</b> | <b>30,364</b> | <b>14,245</b> | <b>16,119</b> | <b>11,196</b> | <b>28,285</b> | <b>13,394</b> | <b>14,891</b> | <b>10,774</b> |
| 温泉津町 温泉津  | 1,254         | 569           | 685           | 531           | 1,095         | 503           | 592           | 447           |
| 〃 湯里      | 636           | 294           | 342           | 267           | 574           | 277           | 297           | 248           |
| 〃 福波      | 744           | 346           | 398           | 336           | 662           | 319           | 343           | 306           |
| 〃 井田      | 658           | 306           | 352           | 273           | 574           | 275           | 299           | 248           |
| <b>小計</b> | <b>3,292</b>  | <b>1,515</b>  | <b>1,777</b>  | <b>1,407</b>  | <b>2,905</b>  | <b>1,374</b>  | <b>1,531</b>  | <b>1,249</b>  |
| 仁摩町 仁万    | 2,209         | 1,006         | 1,203         | 820           | 2,066         | 941           | 1,125         | 765           |
| 〃 天河内     | 454           | 219           | 235           | 171           | 432           | 206           | 226           | 170           |
| 〃 宅野      | 620           | 294           | 326           | 238           | 544           | 257           | 287           | 216           |
| 〃 大国      | 444           | 204           | 240           | 188           | 392           | 191           | 201           | 179           |
| 〃 馬路      | 613           | 278           | 335           | 292           | 542           | 253           | 289           | 260           |
| <b>小計</b> | <b>4,340</b>  | <b>2,001</b>  | <b>2,339</b>  | <b>1,709</b>  | <b>3,976</b>  | <b>1,848</b>  | <b>2,128</b>  | <b>1,590</b>  |
| <b>合計</b> | <b>37,996</b> | <b>17,761</b> | <b>20,235</b> | <b>14,312</b> | <b>35,166</b> | <b>16,616</b> | <b>18,550</b> | <b>13,613</b> |

資料：国勢調査

### 3. 年齢（5歳階級）・男女別人口

各年10月1日現在（単位：人）

| 年齢区分            | 平成 22 年       |               |               | 平成 27 年       |               |               |
|-----------------|---------------|---------------|---------------|---------------|---------------|---------------|
|                 | 総数            | 男             | 女             | 総数            | 男             | 女             |
| <b>総数</b>       | <b>37,996</b> | <b>17,761</b> | <b>20,235</b> | <b>35,166</b> | <b>16,616</b> | <b>18,550</b> |
| 0 ～ 4 歳         | 1,318         | 696           | 622           | 1,195         | 647           | 548           |
| 5 ～ 9           | 1,496         | 755           | 741           | 1,324         | 687           | 637           |
| 10 ～ 14         | 1,558         | 806           | 752           | 1,461         | 750           | 711           |
| 15 ～ 19         | 1,463         | 746           | 717           | 1,244         | 643           | 601           |
| 20 ～ 24         | 1,075         | 531           | 544           | 827           | 437           | 390           |
| 25 ～ 29         | 1,578         | 814           | 764           | 1,278         | 670           | 608           |
| 30 ～ 34         | 1,803         | 928           | 875           | 1,536         | 796           | 740           |
| 35 ～ 39         | 1,924         | 948           | 976           | 1,762         | 918           | 844           |
| 40 ～ 44         | 1,697         | 844           | 853           | 1,865         | 929           | 936           |
| 45 ～ 49         | 2,023         | 1,004         | 1,019         | 1,707         | 835           | 872           |
| 50 ～ 54         | 2,583         | 1,284         | 1,299         | 1,989         | 993           | 996           |
| 55 ～ 59         | 2,925         | 1,541         | 1,384         | 2,541         | 1,248         | 1,293         |
| 60 ～ 64         | 3,385         | 1,728         | 1,657         | 2,904         | 1,502         | 1,402         |
| 65 ～ 69         | 2,608         | 1,240         | 1,368         | 3,333         | 1,689         | 1,644         |
| 70 ～ 74         | 2,522         | 1,057         | 1,465         | 2,491         | 1,151         | 1,340         |
| 75 ～ 79         | 2,895         | 1,181         | 1,714         | 2,262         | 915           | 1,347         |
| 80 ～ 84         | 2,546         | 923           | 1,623         | 2,368         | 893           | 1,475         |
| 85 歳以上          | 2,591         | 729           | 1,862         | 2,891         | 809           | 2,082         |
| 不詳              | 6             | 6             | -             | 188           | 104           | 84            |
| (再掲)            |               |               |               |               |               |               |
| 年少人口 (0～14歳)    | 4,372         | 2,257         | 2,115         | 3,980         | 2,084         | 1,896         |
| 生産年齢人口 (15～64歳) | 20,456        | 10,368        | 10,088        | 17,653        | 8,971         | 8,682         |
| 老年人口 (65歳以上)    | 13,162        | 5,130         | 8,032         | 13,345        | 5,457         | 7,888         |
| 割合 (%)          |               |               |               |               |               |               |
| 年少人口            | 11.5          | 12.7          | 10.5          | 11.4          | 12.6          | 10.3          |
| 生産年齢人口          | 53.8          | 58.4          | 49.9          | 50.5          | 54.3          | 47.0          |
| 老年人口            | 34.6          | 28.9          | 39.7          | 38.2          | 33.0          | 42.7          |

資料：国勢調査

#### 4. 労働力状態・男女別15歳以上人口

平成27年10月1日現在

| 年齢<br>(5歳階級) | 総数            | 労働力人口         |               |               |                 |                   |            |            | 非労働力人口        |              |              |              | 不詳         |
|--------------|---------------|---------------|---------------|---------------|-----------------|-------------------|------------|------------|---------------|--------------|--------------|--------------|------------|
|              |               | 総数            | 就業者           |               |                 |                   |            | 完全<br>失業者  | 総数            | 家事           | 通学           | その他          |            |
|              |               |               | 総数            | 主に<br>仕事      | 家事の<br>ほか<br>仕事 | 通学の<br>かたわ<br>ら仕事 | 休業者        |            |               |              |              |              |            |
| <b>総数</b>    | <b>30,998</b> | <b>17,404</b> | <b>16,841</b> | <b>14,543</b> | <b>1,928</b>    | <b>50</b>         | <b>320</b> | <b>563</b> | <b>13,304</b> | <b>4,434</b> | <b>1,131</b> | <b>7,739</b> | <b>290</b> |
| 15～19歳       | 1,244         | 130           | 117           | 86            | 2               | 29                | -          | 13         | 1,096         | 10           | 1,058        | 28           | 18         |
| 20～24        | 827           | 697           | 653           | 614           | 16              | 10                | 13         | 44         | 102           | 30           | 56           | 16           | 28         |
| 25～29        | 1,278         | 1,161         | 1,106         | 1,027         | 35              | 6                 | 38         | 55         | 100           | 77           | 4            | 19           | 17         |
| 30～34        | 1,536         | 1,403         | 1,355         | 1,239         | 71              | 1                 | 44         | 48         | 105           | 77           | 3            | 25           | 28         |
| 35～39        | 1,762         | 1,617         | 1,565         | 1,426         | 109             | 3                 | 27         | 52         | 115           | 86           | 2            | 27           | 30         |
| 40～44        | 1,865         | 1,723         | 1,668         | 1,542         | 117             | -                 | 9          | 55         | 112           | 77           | 1            | 34           | 30         |
| 45～49        | 1,707         | 1,551         | 1,507         | 1,370         | 120             | 1                 | 16         | 44         | 135           | 89           | 3            | 43           | 21         |
| 50～54        | 1,989         | 1,780         | 1,738         | 1,594         | 129             | -                 | 15         | 42         | 193           | 131          | 2            | 60           | 16         |
| 55～59        | 2,541         | 2,148         | 2,085         | 1,864         | 197             | -                 | 24         | 63         | 378           | 261          | -            | 117          | 15         |
| 60～64        | 2,904         | 2,012         | 1,928         | 1,606         | 292             | -                 | 30         | 84         | 876           | 564          | 1            | 311          | 16         |
| 65～69        | 3,333         | 1,601         | 1,562         | 1,143         | 369             | -                 | 50         | 39         | 1,713         | 832          | -            | 881          | 19         |
| 70～74        | 2,491         | 749           | 732           | 513           | 200             | -                 | 19         | 17         | 1,723         | 663          | -            | 1060         | 19         |
| 75～79        | 2,262         | 435           | 429           | 268           | 144             | -                 | 17         | 6          | 1,817         | 610          | -            | 1,207        | 10         |
| 80～84        | 2,368         | 276           | 275           | 180           | 83              | -                 | 12         | 1          | 2,078         | 522          | -            | 1,556        | 14         |
| 85歳以上        | 2,891         | 121           | 121           | 71            | 44              | -                 | 6          | -          | 2,761         | 405          | 1            | 2,355        | 9          |
| <b>(再掲)</b>  |               |               |               |               |                 |                   |            |            |               |              |              |              |            |
| 65歳以上        | 13,345        | 3,182         | 3,119         | 2,175         | 840             | -                 | 104        | 63         | 10,092        | 3,032        | 1            | 7,059        | 71         |
| 65～74歳       | 5,824         | 2,350         | 2,294         | 1,656         | 569             | -                 | 69         | 56         | 3,436         | 1,495        | -            | 1,941        | 38         |
| 75歳以上        | 7,521         | 832           | 825           | 519           | 271             | -                 | 35         | 7          | 6,656         | 1,537        | 1            | 5,118        | 33         |

平成27年10月1日現在

| 年齢<br>(5歳階級) | 総数            | 労働力人口        |              |              |              |           |            |            | 非労働力人口       |              |            |              | 不詳         |
|--------------|---------------|--------------|--------------|--------------|--------------|-----------|------------|------------|--------------|--------------|------------|--------------|------------|
|              |               | 総数           | 就業者          |              |              |           |            | 完全失業者      | 総数           | 家事           | 通学         | その他          |            |
|              |               |              | 総数           | 主に仕事         | 家事のほか仕事      | 通学のかたわら仕事 | 休業者        |            |              |              |            |              |            |
| <b>男</b>     | <b>14,428</b> | <b>9,601</b> | <b>9,234</b> | <b>8,721</b> | <b>322</b>   | <b>30</b> | <b>161</b> | <b>367</b> | <b>4,675</b> | <b>616</b>   | <b>575</b> | <b>3,484</b> | <b>152</b> |
| 15～19歳       | 643           | 77           | 70           | 50           | -            | 20        | -          | 7          | 552          | -            | 538        | 14           | 14         |
| 20～24        | 437           | 379          | 355          | 340          | 3            | 7         | 5          | 24         | 40           | 3            | 28         | 9            | 18         |
| 25～29        | 670           | 642          | 606          | 598          | 3            | 3         | 2          | 36         | 20           | 7            | 4          | 9            | 8          |
| 30～34        | 796           | 762          | 732          | 723          | 4            | -         | 5          | 30         | 17           | 1            | 1          | 15           | 17         |
| 35～39        | 918           | 874          | 844          | 835          | 6            | -         | 3          | 30         | 30           | 8            | 1          | 21           | 14         |
| 40～44        | 929           | 882          | 849          | 843          | 5            | -         | 1          | 33         | 29           | 9            | -          | 20           | 18         |
| 45～49        | 835           | 786          | 758          | 743          | 4            | -         | 11         | 28         | 37           | 7            | -          | 30           | 12         |
| 50～54        | 993           | 941          | 912          | 899          | 3            | -         | 10         | 29         | 45           | 8            | 2          | 35           | 7          |
| 55～59        | 1,248         | 1,140        | 1,098        | 1,077        | 3            | -         | 18         | 42         | 100          | 22           | -          | 78           | 8          |
| 60～64        | 1,502         | 1,201        | 1,143        | 1,070        | 51           | -         | 22         | 58         | 292          | 86           | 1          | 205          | 9          |
| 65～69        | 1,689         | 978          | 946          | 808          | 96           | -         | 42         | 32         | 703          | 140          | -          | 563          | 8          |
| 70～74        | 1,151         | 440          | 426          | 357          | 55           | -         | 14         | 14         | 706          | 103          | -          | 603          | 5          |
| 75～79        | 915           | 254          | 250          | 194          | 44           | -         | 12         | 4          | 656          | 87           | -          | 569          | 5          |
| 80～84        | 893           | 172          | 172          | 131          | 30           | -         | 11         | -          | 713          | 78           | -          | 635          | 8          |
| 85歳以上        | 809           | 73           | 73           | 53           | 15           | -         | 5          | -          | 735          | 57           | -          | 678          | 1          |
| (再掲)         |               |              |              |              |              |           |            |            |              |              |            |              |            |
| 65歳以上        | 5,457         | 1,917        | 1,867        | 1,543        | 240          | 0         | 84         | 50         | 3,513        | 465          | 0          | 3,048        | 27         |
| 65～74歳       | 2,840         | 1,418        | 1,372        | 1,165        | 151          | 0         | 56         | 46         | 1,409        | 243          | 0          | 1,166        | 13         |
| 75歳以上        | 2,617         | 499          | 495          | 378          | 89           | 0         | 28         | 4          | 2,104        | 222          | 0          | 1,882        | 14         |
| <b>女</b>     | <b>16,570</b> | <b>7,803</b> | <b>7,607</b> | <b>5,822</b> | <b>1,606</b> | <b>20</b> | <b>159</b> | <b>196</b> | <b>8,629</b> | <b>3,818</b> | <b>556</b> | <b>4,255</b> | <b>138</b> |
| 15～19歳       | 601           | 53           | 47           | 36           | 2            | 9         | -          | 6          | 544          | 10           | 520        | 14           | 4          |
| 20～24        | 390           | 318          | 298          | 274          | 13           | 3         | 8          | 20         | 62           | 27           | 28         | 7            | 10         |
| 25～29        | 608           | 519          | 500          | 429          | 32           | 3         | 36         | 19         | 80           | 70           | -          | 10           | 9          |
| 30～34        | 740           | 641          | 623          | 516          | 67           | 1         | 39         | 18         | 88           | 76           | 2          | 10           | 11         |
| 35～39        | 844           | 743          | 721          | 591          | 103          | 3         | 24         | 22         | 85           | 78           | 1          | 6            | 16         |
| 40～44        | 936           | 841          | 819          | 699          | 112          | -         | 8          | 22         | 83           | 68           | 1          | 14           | 12         |
| 45～49        | 872           | 765          | 749          | 627          | 116          | 1         | 5          | 16         | 98           | 82           | 3          | 13           | 9          |
| 50～54        | 996           | 839          | 826          | 695          | 126          | -         | 5          | 13         | 148          | 123          | -          | 25           | 9          |
| 55～59        | 1,293         | 1,008        | 987          | 787          | 194          | -         | 6          | 21         | 278          | 239          | -          | 39           | 7          |
| 60～64        | 1,402         | 811          | 785          | 536          | 241          | -         | 8          | 26         | 584          | 478          | -          | 106          | 7          |
| 65～69        | 1,644         | 623          | 616          | 335          | 273          | -         | 8          | 7          | 1,010        | 692          | -          | 318          | 11         |
| 70～74        | 1,340         | 309          | 306          | 156          | 145          | -         | 5          | 3          | 1,017        | 560          | -          | 457          | 14         |
| 75～79        | 1,347         | 181          | 179          | 74           | 100          | -         | 5          | 2          | 1,161        | 523          | -          | 638          | 5          |
| 80～84        | 1,475         | 104          | 103          | 49           | 53           | -         | 1          | 1          | 1,365        | 444          | -          | 921          | 6          |
| 85歳以上        | 2,082         | 48           | 48           | 18           | 29           | -         | 1          |            | 2,026        | 348          | 1          | 1,677        | 8          |
| (再掲)         |               |              |              |              |              |           |            |            |              |              |            |              |            |
| 65歳以上        | 7,888         | 1,265        | 1,252        | 632          | 600          | -         | 20         | 13         | 6,579        | 2,567        | 1          | 4,011        | 44         |
| 65～74歳       | 2,984         | 932          | 922          | 491          | 418          | -         | 13         | 10         | 2,027        | 1,252        | -          | 775          | 25         |
| 75歳以上        | 4,904         | 333          | 330          | 141          | 182          | -         | 7          | 3          | 4,552        | 1,315        | 1          | 3,236        | 19         |

資料：国勢調査



## 5. 産業大分類別15歳以上就業者数

平成27年10月1日現在（単位：人）

| 産業（大分類）           | 総数            | 男            | 女            |
|-------------------|---------------|--------------|--------------|
| <b>総数</b>         | <b>16,841</b> | <b>9,234</b> | <b>7,607</b> |
| <b>第1次産業</b>      | <b>1,678</b>  | <b>1,224</b> | <b>454</b>   |
| 農業                | 1,237         | 808          | 429          |
| 林業                | 82            | 74           | 8            |
| 漁業                | 359           | 342          | 17           |
| <b>第2次産業</b>      | <b>4,276</b>  | <b>3,060</b> | <b>1,216</b> |
| 鉱業,採石業,砂利採取業      | 39            | 35           | 4            |
| 建設業               | 1,663         | 1,436        | 227          |
| 製造業               | 2,574         | 1,589        | 985          |
| <b>第3次産業</b>      | <b>10,657</b> | <b>4,836</b> | <b>5,821</b> |
| 電気・ガス・熱供給・水道業     | 51            | 44           | 7            |
| 情報通信業             | 79            | 57           | 22           |
| 運輸業,郵便業           | 506           | 432          | 74           |
| 卸売業,小売業           | 2,400         | 1,208        | 1,192        |
| 金融業,保険業           | 275           | 94           | 181          |
| 不動産業,物品賃貸業        | 103           | 59           | 44           |
| 学術研究,専門・技術サービス業   | 389           | 281          | 108          |
| 宿泊業,飲食サービス業       | 741           | 247          | 494          |
| 生活関連サービス業,娯楽業     | 545           | 216          | 329          |
| 教育,学習支援業          | 767           | 306          | 461          |
| 医療,福祉             | 2,835         | 607          | 2,228        |
| 複合サービス事業          | 402           | 242          | 160          |
| サービス業（他に分類されないもの） | 825           | 558          | 267          |
| 公務（他に分類されるものを除く）  | 739           | 485          | 254          |
| <b>分類不能の産業</b>    | <b>230</b>    | <b>114</b>   | <b>116</b>   |

資料：国勢調査

## 6. 人口動態

(単位：人、胎、件)

| 年          | 自然動態       |            |              | 社会動態       |              |              | 人口増減         | 死産       | 婚姻        | 離婚        |
|------------|------------|------------|--------------|------------|--------------|--------------|--------------|----------|-----------|-----------|
|            | 出生         | 死亡         | 自然増減         | 転入         | 転出           | 社会増減         |              |          |           |           |
| 平成24       | 245        | 644        | △ 399        | 1,240      | 1,023        | 217          | △ 182        | 6        | 152       | 39        |
| 25         | 260        | 649        | △ 389        | 943        | 1,192        | △ 249        | △ 638        | 6        | 154       | 57        |
| 26         | 240        | 582        | △ 342        | 989        | 1,095        | △ 106        | △ 448        | 3        | 141       | 42        |
| 27         | 236        | 621        | △ 385        | 960        | 1,164        | △ 204        | △ 589        | 4        | 130       | 52        |
| 28         | 239        | 676        | △ 437        | 1,002      | 1,132        | △ 130        | △ 567        | 5        | 116       | 50        |
| 29         | 236        | 631        | △ 395        | 872        | 1,028        | △ 156        | △ 551        | 8        | 102       | 57        |
| 30         | 190        | 602        | △ 412        | 864        | 1,085        | △ 221        | △ 633        | 2        | 115       | 55        |
| <b>令和元</b> | <b>201</b> | <b>615</b> | <b>△ 414</b> | <b>859</b> | <b>1,008</b> | <b>△ 149</b> | <b>△ 563</b> | <b>0</b> | <b>88</b> | <b>44</b> |
| H31.1      | 13         | 53         | △ 40         | 44         | 57           | △ 13         | △ 53         | 0        | 9         | 6         |
| 2          | 10         | 43         | △ 33         | 84         | 39           | 45           | 12           | 0        | 7         | 3         |
| 3          | 18         | 69         | △ 51         | 163        | 276          | △ 113        | △ 164        | 0        | 5         | 7         |
| 4          | 21         | 62         | △ 41         | 169        | 153          | 16           | △ 25         | 0        | 11        | 3         |
| 令和元5       | 17         | 53         | △ 36         | 69         | 66           | 3            | △ 33         | 0        | 5         | 3         |
| 6          | 16         | 48         | △ 32         | 41         | 54           | △ 13         | △ 45         | 0        | 11        | 1         |
| 7          | 18         | 45         | △ 27         | 62         | 59           | 3            | △ 24         | 0        | 4         | 5         |
| 8          | 18         | 38         | △ 20         | 40         | 80           | △ 40         | △ 60         | 0        | 6         | 3         |
| 9          | 19         | 46         | △ 27         | 41         | 59           | △ 18         | △ 45         | 0        | 4         | 2         |
| 10         | 16         | 55         | △ 39         | 50         | 48           | 2            | △ 37         | 0        | 8         | 6         |
| 11         | 18         | 51         | △ 33         | 41         | 61           | △ 20         | △ 53         | 0        | 13        | 4         |
| 12         | 17         | 52         | △ 35         | 55         | 56           | △ 1          | △ 36         | 0        | 5         | 1         |

資料：市民課

## 7. 住民登録人口・世帯数・本籍人口

各年12月31日現在

| 年          | 住民登録          |               |               |               | 1世帯当たり<br>の<br>人 員 | 本籍人口          |
|------------|---------------|---------------|---------------|---------------|--------------------|---------------|
|            | 世帯数           | 人 口           |               |               |                    |               |
|            |               | 総数            | 男             | 女             |                    |               |
| 平成22       | 16,070        | 39,069        | 18,373        | 20,696        | 2.43               | 73,655        |
| 23         | 16,082        | 38,527        | 18,146        | 20,381        | 2.40               | 72,083        |
| 24         | 16,234        | 38,345        | 18,040        | 20,305        | 2.36               | 70,817        |
| 25         | 16,076        | 37,707        | 17,790        | 19,917        | 2.35               | 69,617        |
| 26         | 16,083        | 37,257        | 17,634        | 19,623        | 2.32               | 68,554        |
| 27         | 16,019        | 36,668        | 17,386        | 19,282        | 2.29               | 67,280        |
| 28         | 15,920        | 36,100        | 17,123        | 18,977        | 2.27               | 65,961        |
| 29         | 15,800        | 35,549        | 16,893        | 18,656        | 2.25               | 64,790        |
| 30         | 15,717        | 34,914        | 16,655        | 18,259        | 2.22               | 63,475        |
| <b>令和元</b> | <b>15,620</b> | <b>34,349</b> | <b>16,408</b> | <b>17,941</b> | <b>2.20</b>        | <b>62,296</b> |

資料：市民課

## 8. 都道府県別転入・転出者数

| 都道府県       | 転入         |            |            | 転出           |              |              |
|------------|------------|------------|------------|--------------|--------------|--------------|
|            | 29年        | 30年        | 31・元年      | 29年          | 30年          | 31・元年        |
| <b>総 数</b> | <b>872</b> | <b>864</b> | <b>859</b> | <b>1,028</b> | <b>1,085</b> | <b>1,008</b> |
| 北海道        | 3          | 1          | 4          | 2            | 3            | 5            |
| 青森県        | 0          | 0          | 0          | 1            | 0            | 0            |
| 岩手県        | 1          | 5          | 0          | 0            | 0            | 6            |
| 宮城県        | 0          | 0          | 1          | 2            | 1            | 0            |
| 秋田県        | 4          | 1          | 0          | 5            | 0            | 0            |
| 山形県        | 0          | 2          | 1          | 1            | 0            | 1            |
| 福島県        | 1          | 4          | 3          | 4            | 2            | 1            |
| 茨城県        | 5          | 6          | 3          | 5            | 9            | 4            |
| 栃木県        | 1          | 1          | 1          | 2            | 1            | 6            |
| 群馬県        | 0          | 12         | 2          | 6            | 2            | 5            |
| 埼玉県        | 10         | 7          | 11         | 8            | 20           | 12           |
| 千葉県        | 7          | 5          | 10         | 8            | 17           | 13           |
| 東京都        | 23         | 23         | 38         | 34           | 34           | 52           |
| 神奈川県       | 17         | 13         | 14         | 15           | 22           | 17           |
| 新潟県        | 1          | 2          | 0          | 0            | 0            | 1            |
| 富山県        | 0          | 0          | 0          | 3            | 1            | 3            |
| 石川県        | 0          | 1          | 2          | 10           | 3            | 7            |
| 福井県        | 0          | 1          | 0          | 1            | 2            | 0            |
| 山梨県        | 1          | 0          | 0          | 0            | 1            | 2            |
| 長野県        | 0          | 0          | 2          | 7            | 2            | 1            |
| 岐阜県        | 5          | 5          | 1          | 4            | 5            | 3            |
| 静岡県        | 3          | 7          | 0          | 12           | 6            | 11           |
| 愛知県        | 21         | 16         | 3          | 25           | 38           | 12           |
| 三重県        | 8          | 3          | 3          | 7            | 7            | 7            |
| 滋賀県        | 6          | 4          | 6          | 3            | 5            | 12           |
| 京都府        | 20         | 16         | 23         | 13           | 19           | 14           |
| 大阪府        | 53         | 46         | 42         | 75           | 53           | 67           |
| 兵庫県        | 30         | 39         | 34         | 28           | 26           | 16           |
| 奈良県        | 3          | 3          | 4          | 0            | 4            | 0            |
| 和歌山県       | 0          | 0          | 0          | 2            | 1            | 2            |
| 鳥取県        | 25         | 25         | 18         | 52           | 24           | 26           |

| 都道府県        | 転入         |            |            | 転出         |            |            |
|-------------|------------|------------|------------|------------|------------|------------|
|             | 29年        | 30年        | 31・元年      | 29年        | 30年        | 31・元年      |
| <b>島根県内</b> | <b>328</b> | <b>325</b> | <b>366</b> | <b>449</b> | <b>504</b> | <b>435</b> |
| 岡山県         | 23         | 24         | 19         | 32         | 29         | 29         |
| 広島県         | 52         | 77         | 81         | 80         | 95         | 78         |
| 山口県         | 9          | 13         | 11         | 13         | 13         | 19         |
| 徳島県         | 1          | 1          | 0          | 2          | 0          | 2          |
| 香川県         | 2          | 2          | 7          | 0          | 1          | 6          |
| 愛媛県         | 0          | 2          | 3          | 7          | 4          | 3          |
| 高知県         | 0          | 5          | 3          | 0          | 2          | 1          |
| 福岡県         | 28         | 20         | 13         | 7          | 10         | 14         |
| 佐賀県         | 1          | 0          | 6          | 5          | 3          | 0          |
| 長崎県         | 1          | 3          | 2          | 1          | 1          | 2          |
| 熊本県         | 1          | 1          | 1          | 0          | 3          | 4          |
| 大分県         | 4          | 8          | 0          | 4          | 1          | 7          |
| 宮崎県         | 5          | 6          | 2          | 2          | 2          | 6          |
| 鹿児島県        | 3          | 3          | 4          | 8          | 7          | 3          |
| 沖縄県         | 9          | 3          | 13         | 5          | 4          | 4          |
| 外国          | 143        | 116        | 99         | 69         | 92         | 88         |
| 不詳          | 14         | 7          | 3          | 9          | 6          | 1          |
| (再掲)        |            |            |            |            |            |            |
| <b>島根県内</b> | <b>328</b> | <b>325</b> | <b>366</b> | <b>449</b> | <b>504</b> | <b>435</b> |
| 松江市         | 76         | 82         | 115        | 101        | 117        | 104        |
| 浜田市         | 32         | 28         | 26         | 30         | 34         | 28         |
| 出雲市         | 87         | 122        | 117        | 213        | 251        | 187        |
| 益田市         | 11         | 6          | 12         | 13         | 13         | 21         |
| 安来市         | 5          | 9          | 8          | 7          | 7          | 6          |
| 江津市         | 39         | 23         | 23         | 29         | 29         | 35         |
| 雲南市         | 21         | 12         | 9          | 10         | 9          | 6          |
| 邑智郡         | 35         | 33         | 32         | 27         | 35         | 25         |
| その他         | 22         | 10         | 24         | 19         | 9          | 23         |

資料：市民課

## 9. 流出入先別就業者数及び通学者数

平成27年10月1日現在

|            | 流 入          |              |           | 流 出          |              |            |
|------------|--------------|--------------|-----------|--------------|--------------|------------|
|            | 総数           | 就業者          | 通学者       | 総数           | 就業者          | 通学者        |
| <b>総 数</b> | <b>1,786</b> | <b>1,711</b> | <b>75</b> | <b>2,313</b> | <b>2,005</b> | <b>308</b> |
| 県 内        | 1,723        | 1,649        | 74        | 2,186        | 1,905        | 281        |
| 松 江 市      | 65           | 63           | 2         | 115          | 92           | 23         |
| 浜 田 市      | 41           | 39           | 2         | 171          | 151          | 20         |
| 出 雲 市      | 958          | 922          | 36        | 1,050        | 917          | 133        |
| 益 田 市      | 3            | 3            | -         | 2            | 2            | -          |
| 安 来 市      | 2            | 2            | -         | 1            | 1            | -          |
| 江 津 市      | 267          | 250          | 17        | 489          | 406          | 83         |
| 雲 南 市      | 31           | 29           | 2         | 10           | 10           | -          |
| 奥 出 雲 町    | 2            | 2            | -         | 2            | 2            | -          |
| 飯 南 町      | 40           | 38           | 2         | 23           | 13           | 10         |
| 川 本 町      | 72           | 71           | 1         | 152          | 141          | 11         |
| 美 郷 町      | 214          | 203          | 11        | 116          | 116          |            |
| 邑 南 町      | 28           | 27           | 1         | 53           | 52           | 1          |
| 津 和 野 町    | -            | -            | -         | 1            | 1            | -          |
| 海 士 町      | -            | -            | -         | 1            | 1            | -          |
| 他 県        | 63           | 62           | 1         | 92           | 68           | 24         |
| 鳥 取 県      | 12           | 12           | -         | 7            | 7            | -          |
| 広 島 県      | 25           | 24           | 1         | 39           | 30           | 9          |
| その他の都道府県   | 26           | 26           | -         | 46           | 31           | 15         |

注：15歳以上

資料：国勢調査

流出は、他市町村に従業・通学で、従業地・通学地「不詳」を含む

## 10. 昼間人口

平成27年10月1日現在

| 常住人口<br>(1) | 流入人口(2) |       |     | 流出人口(3) |       |     | 流入超過<br>(4)=(2)-(3) | 昼間人口<br>(1)+(4) |
|-------------|---------|-------|-----|---------|-------|-----|---------------------|-----------------|
|             | 総数      | 就業者   | 通学者 | 総数      | 就業者   | 通学者 |                     |                 |
| 35,166      | 1,790   | 1,711 | 79  | 2,284   | 1,973 | 311 | △ 494               | 34,672          |

注：常住人口及び昼間人口には、労働力状態「不詳」を含む。

資料：国勢調査

昼間人口は、従業地・通学地「不詳」で、当地に常住している者を含む。

## 1 1. 県内市町村の世帯数と人口

平成27年10月1日現在

| 市町村名       | 人 口           |               |               | 世帯数           |
|------------|---------------|---------------|---------------|---------------|
|            | 総 数           | 男             | 女             |               |
| 島根県        | 694,352       | 333,112       | 361,240       | 265,008       |
| 松江市        | 206,230       | 99,565        | 106,665       | 83,031        |
| 浜田市        | 58,105        | 28,600        | 29,505        | 24,498        |
| 出雲市        | 171,938       | 82,707        | 89,231        | 60,130        |
| 益田市        | 47,718        | 22,468        | 25,250        | 19,037        |
| <b>大田市</b> | <b>35,166</b> | <b>16,616</b> | <b>18,550</b> | <b>13,613</b> |
| 安来市        | 39,528        | 18,859        | 20,669        | 12,805        |
| 江津市        | 24,468        | 11,397        | 13,071        | 10,123        |
| 雲南市        | 39,032        | 18,647        | 20,385        | 12,527        |
| 仁多郡        | 13,063        | 6,216         | 6,847         | 4,464         |
| 奥出雲町       | 13,063        | 6,216         | 6,847         | 4,464         |
| 飯石郡        | 5,031         | 2,359         | 2,672         | 1,842         |
| 飯南町        | 5,031         | 2,359         | 2,672         | 1,842         |
| 邑智郡        | 19,443        | 9,173         | 10,270        | 7,691         |
| 川本町        | 3,442         | 1,604         | 1,838         | 1,457         |
| 美郷町        | 4,900         | 2,309         | 2,591         | 2,010         |
| 邑南町        | 11,101        | 5,260         | 5,841         | 4,224         |
| 鹿足郡        | 14,027        | 6,516         | 7,511         | 6,110         |
| 津和野町       | 7,653         | 3,530         | 4,123         | 3,300         |
| 吉賀町        | 6,374         | 2,986         | 3,388         | 2,810         |
| 隠岐郡        | 20,603        | 9,989         | 10,614        | 9,137         |
| 海士町        | 2,353         | 1,125         | 1,228         | 1,057         |
| 西ノ島町       | 3,027         | 1,537         | 1,490         | 1,499         |
| 知夫村        | 615           | 308           | 307           | 331           |
| 隠岐の島町      | 14,608        | 7,019         | 7,589         | 6,250         |

資料：国勢調査

### ◆ 3. 事 業 所

#### 1. 産業大分類別事業所数・従業者数（民営）

| 産業大分類             | 平成13年        |               | 平成16年        |               | 平成18年        |               |
|-------------------|--------------|---------------|--------------|---------------|--------------|---------------|
|                   | 事業所数         | 従業者数          | 事業所数         | 従業者数          | 事業所数         | 従業者数          |
| <b>総 数</b>        | <b>2,541</b> | <b>15,138</b> | <b>2,371</b> | <b>14,359</b> | <b>2,297</b> | <b>14,292</b> |
| <b>第1次産業</b>      | <b>19</b>    | <b>223</b>    | <b>21</b>    | <b>189</b>    | <b>20</b>    | <b>235</b>    |
| <b>第2次産業</b>      | <b>463</b>   | <b>5,335</b>  | <b>431</b>   | <b>4,834</b>  | <b>397</b>   | <b>4,707</b>  |
| 鉱業                | 7            | 60            | 6            | 41            | 5            | 37            |
| 建設業               | 280          | 2,226         | 265          | 1,999         | 241          | 1,703         |
| 製造業               | 176          | 3,049         | 160          | 2,794         | 151          | 2,967         |
| <b>第3次産業</b>      | <b>2,059</b> | <b>9,580</b>  | <b>1,919</b> | <b>9,336</b>  | <b>1,880</b> | <b>9,350</b>  |
| 電気・ガス・熱供給・水道業     | 1            | 29            | -            | -             | -            | -             |
| 情報通信業             | 13           | 40            | 11           | 44            | 8            | 90            |
| 運輸業               | 50           | 518           | 44           | 473           | 43           | 443           |
| 卸売・小売業            | 871          | 3,943         | 800          | 3,677         | 751          | 3,555         |
| 金融・保険業            | 44           | 338           | 45           | 337           | 42           | 299           |
| 不動産業              | 74           | 100           | 72           | 113           | 78           | 114           |
| 飲食店、宿泊業           | 220          | 1,047         | 210          | 1,058         | 212          | 1,057         |
| 医療、福祉             | 122          | 1,106         | 128          | 1,282         | 133          | 1,514         |
| 教育、学習支援業          | 73           | 176           | 69           | 190           | 62           | 198           |
| 複合サービス事業          | 53           | 424           | 30           | 387           | 53           | 520           |
| サービス業（他に分類されないもの） | 538          | 1,859         | 510          | 1,775         | 498          | 1,560         |

注：事業所・企業統計調査は、平成18年の調査を最後とし、平成21年から経済センサスに統合。

資料：事業所・企業統計調査

| 産業大分類             | 平成21年        |               | 平成24年        |               | 平成26年        |               | 平成28年        |               |
|-------------------|--------------|---------------|--------------|---------------|--------------|---------------|--------------|---------------|
|                   | 事業所数         | 従業者数          | 事業所数         | 従業者数          | 事業所数         | 従業者数          | 事業所数         | 従業者数          |
| <b>総 数</b>        | <b>2,224</b> | <b>14,607</b> | <b>1,971</b> | <b>13,254</b> | <b>1,930</b> | <b>13,339</b> | <b>1,877</b> | <b>12,986</b> |
| <b>第1次産業</b>      | <b>36</b>    | <b>517</b>    | <b>32</b>    | <b>420</b>    | <b>33</b>    | <b>404</b>    | <b>34</b>    | <b>389</b>    |
| <b>第2次産業</b>      | <b>373</b>   | <b>4,292</b>  | <b>343</b>   | <b>3,944</b>  | <b>340</b>   | <b>3,615</b>  | <b>324</b>   | <b>3,630</b>  |
| 鉱業、採石業、砂利採取業      | 4            | 26            | 4            | 26            | 3            | 27            | 4            | 38            |
| 建設業               | 229          | 1,723         | 209          | 1,501         | 199          | 1,298         | 194          | 1,297         |
| 製造業               | 140          | 2,543         | 130          | 2,417         | 138          | 2,290         | 126          | 2,295         |
| <b>第3次産業</b>      | <b>1,815</b> | <b>9,798</b>  | <b>1,628</b> | <b>8,890</b>  | <b>1,557</b> | <b>9,320</b>  | <b>1,519</b> | <b>8,967</b>  |
| 電気・ガス・熱供給・水道業     | -            | -             | -            | -             | 1            | 1             | 2            | 6             |
| 情報通信業             | 12           | 114           | 13           | 38            | 7            | 38            | 6            | 34            |
| 運輸業、郵便業           | 50           | 548           | 50           | 495           | 41           | 437           | 49           | 439           |
| 卸売業、小売業           | 695          | 3,601         | 612          | 2,950         | 574          | 2,971         | 526          | 2,676         |
| 金融業、保険業           | 37           | 275           | 42           | 358           | 29           | 247           | 30           | 349           |
| 不動産業、物品賃貸業        | 92           | 196           | 83           | 146           | 85           | 193           | 84           | 188           |
| 学術研究、専門・技術サービス業   | 73           | 287           | 68           | 306           | 67           | 257           | 71           | 262           |
| 宿泊業、飲食サービス業       | 205          | 1,110         | 187          | 1,040         | 199          | 1,033         | 190          | 965           |
| 生活関連サービス業、娯楽業     | 195          | 565           | 184          | 589           | 176          | 644           | 171          | 576           |
| 教育、学習支援業          | 56           | 218           | 43           | 187           | 46           | 190           | 44           | 220           |
| 医療、福祉             | 135          | 1,676         | 121          | 1,730         | 130          | 2,159         | 145          | 2,179         |
| 複合サービス事業          | 42           | 317           | 36           | 280           | 44           | 460           | 45           | 332           |
| サービス業（他に分類されないもの） | 223          | 891           | 189          | 771           | 158          | 690           | 156          | 741           |

資料：平成21年、26年 経済センサス-基礎調査

平成24年、28年 経済センサス-活動調査

## 2. 産業大分類・従業者規模別事業所数及び従業者数

| 産業大分類<br>及び<br>従業者規模別 | 事業所数         |            |              | ※注 従業者数       |              |              | ※注 常用雇用者      |              |              |   |
|-----------------------|--------------|------------|--------------|---------------|--------------|--------------|---------------|--------------|--------------|---|
|                       |              | うち個人       |              |               | 男            |              |               | 男            |              | 女 |
|                       |              | うち個人       | うち法人         |               | 男            | 女            |               | 男            | 女            |   |
| <b>全産業(公務を除く)</b>     | <b>1,877</b> | <b>857</b> | <b>1,003</b> | <b>12,986</b> | <b>7,050</b> | <b>5,916</b> | <b>10,340</b> | <b>5,456</b> | <b>4,865</b> |   |
| 1～4人                  | 1,219        | 744        | 463          | 2,557         | 1,355        | 1,189        | 1,169         | 560          | 597          |   |
| 5～9人                  | 356          | 94         | 260          | 2,383         | 1,332        | 1,044        | 1,821         | 955          | 859          |   |
| 10人～19人               | 162          | 14         | 146          | 2,123         | 1,118        | 1,005        | 1,817         | 925          | 892          |   |
| 20人～29人               | 65           | 5          | 60           | 1,516         | 822          | 694          | 1,377         | 728          | 649          |   |
| 30人～49人               | 35           |            | 35           | 1,316         | 637          | 679          | 1,179         | 576          | 603          |   |
| 50人～99人               | 22           |            | 21           | 1,368         | 680          | 688          | 1,261         | 613          | 648          |   |
| 100人以上                | 9            |            | 9            | 1,723         | 1,106        | 617          | 1,716         | 1,099        | 617          |   |
| 派遣従業者のみ               | 9            |            | 9            | -             | -            | -            | -             | -            | -            |   |
| <b>第1次産業</b>          | <b>34</b>    |            | <b>34</b>    | <b>389</b>    | <b>286</b>   | <b>103</b>   | <b>316</b>    | <b>230</b>   | <b>86</b>    |   |
| <b>第2次産業</b>          | <b>324</b>   | <b>140</b> | <b>183</b>   | <b>3,630</b>  | <b>2,560</b> | <b>1,070</b> | <b>3,061</b>  | <b>2,131</b> | <b>930</b>   |   |
| 鉱業,採石業,砂利採取業          | 4            | -          | 4            | 38            | 30           | 8            | 33            | 28           | 5            |   |
| 建設業                   | 194          | 90         | 104          | 1,297         | 1,095        | 202          | 935           | 809          | 126          |   |
| 製造業                   | 126          | 50         | 75           | 2,295         | 1,435        | 860          | 2,093         | 1,294        | 799          |   |
| <b>第3次産業</b>          | <b>1,519</b> | <b>717</b> | <b>786</b>   | <b>8,967</b>  | <b>4,204</b> | <b>4,743</b> | <b>6,963</b>  | <b>3,095</b> | <b>3,849</b> |   |
| 電気・ガス・熱供給・水道業         | 2            | -          | 2            | 6             | 5            | 1            | 5             | 4            | 1            |   |
| 情報通信業                 | 6            | 1          | 5            | 34            | 24           | 10           | 20            | 11           | 9            |   |
| 運輸業,郵便業               | 49           | 6          | 42           | 439           | 377          | 62           | 384           | 335          | 49           |   |
| 卸売業,小売業               | 526          | 240        | 284          | 2,676         | 1,422        | 1,251        | 2,013         | 1,029        | 981          |   |
| 金融業,保険業               | 30           | 3          | 27           | 349           | 140          | 205          | 334           | 130          | 200          |   |
| 不動産業,物品賃貸業            | 84           | 66         | 18           | 188           | 109          | 79           | 76            | 40           | 36           |   |
| 学術研究,専門・技術サービス業       | 71           | 33         | 38           | 262           | 182          | 78           | 175           | 114          | 60           |   |
| 宿泊業,飲食サービス業           | 190          | 134        | 55           | 965           | 339          | 626          | 665           | 215          | 450          |   |
| 生活関連サービス業,娯楽業         | 171          | 133        | 34           | 576           | 267          | 309          | 372           | 184          | 188          |   |
| 教育,学習支援業              | 44           | 27         | 16           | 220           | 121          | 99           | 120           | 63           | 57           |   |
| 医療,福祉                 | 145          | 52         | 91           | 2,179         | 497          | 1,673        | 1,942         | 396          | 1,537        |   |
| 複合サービス事業              | 45           | 6          | 39           | 332           | 234          | 98           | 317           | 226          | 91           |   |
| サービス業(他に分類されないもの)     | 156          | 16         | 135          | 741           | 487          | 252          | 540           | 348          | 190          |   |

注：男女別の不詳を含む

資料：経済センサス活動調査



## ◆ 4. 農 林 水 産 業

### 1. 旧町村別農家数・農家人口・経営耕地面積・経営耕地面積規模別農家数（販売農家）

| 旧町村<br>名   | 農家数（戸）       |            |            |            | 農家人口（人）      |              |              | 経営耕地面積（a）      |                |               |              |
|------------|--------------|------------|------------|------------|--------------|--------------|--------------|----------------|----------------|---------------|--------------|
|            | 総数           | 専業         | 兼業         |            | 総数           | 男            | 女            | 総 数            | 田              | 畑             | 樹園地          |
|            |              |            | 第1種        | 第2種        |              |              |              |                |                |               |              |
| 大 田        | 33           | 7          | 3          | 23         | 114          | 55           | 59           | 2,699          | 2,230          | 410           | 59           |
| 川 合        | 89           | 25         | 6          | 58         | 305          | 156          | 149          | 11,836         | 10,087         | 1,625         | 124          |
| 佐比売        | 175          | 45         | 26         | 104        | 622          | 308          | 314          | 19,444         | 11,792         | 7,156         | 496          |
| 山 口        | 52           | 18         | 2          | 32         | 159          | 82           | 77           | 7,139          | 4,655          | 2,484         | -            |
| 富 山        | 65           | 24         | 5          | 36         | 216          | 107          | 109          | 6,987          | 6,109          | 706           | 172          |
| 朝 山        | 28           | 5          | 2          | 21         | 119          | 56           | 63           | 2,038          | 1,689          | 271           | 78           |
| 波 根        | 13           | 4          | 1          | 8          | 30           | 15           | 15           | 1,048          | 901            | 142           | 5            |
| 久 手        | 65           | 17         | 6          | 42         | 230          | 115          | 115          | 13,975         | 13,238         | 500           | 237          |
| 鳥 井        | 30           | 7          | 5          | 18         | 112          | 51           | 61           | 2,665          | 1,940          | 287           | 438          |
| 長 久        | 102          | 21         | 9          | 72         | 360          | 182          | 178          | 12,001         | 10,415         | 991           | 595          |
| 静 間        | 31           | 6          | 4          | 21         | 94           | 53           | 41           | 2,471          | 2,365          | 96            | 10           |
| 五 十 猛      | 25           | 3          | 4          | 18         | 94           | 48           | 46           | 2,603          | 2,347          | 202           | 54           |
| 大 屋        | 20           | 7          | 4          | 9          | 61           | 33           | 28           | 1,848          | 1,642          | 171           | 35           |
| 久 利        | 53           | 12         | 5          | 36         | 173          | 96           | 77           | 4,307          | 3,637          | 358           | 312          |
| 大 森        | 3            | 1          | -          | 2          | 7            | 4            | 3            | 138            | 122            | 16            | -            |
| 水 上        | 38           | 11         | 1          | 26         | 122          | 64           | 58           | 3,462          | 3,198          | 218           | 46           |
| 祖 式        | 32           | 14         | 1          | 17         | 87           | 46           | 41           | 2,989          | 2,938          | 51            | -            |
| 大 代        | 44           | 16         | 3          | 25         | 140          | 64           | 76           | 5,333          | 3,760          | 1,573         | -            |
| <b>小 計</b> | <b>898</b>   | <b>243</b> | <b>87</b>  | <b>568</b> | <b>3,045</b> | <b>1,535</b> | <b>1,510</b> | <b>102,983</b> | <b>83,065</b>  | <b>17,257</b> | <b>2,661</b> |
| 温 泉 津      | 9            | 3          | -          | 6          | 32           | 14           | 18           | 562            | 360            | 11            | 191          |
| 湯 里        | 25           | 7          | -          | 18         | 75           | 39           | 36           | 1,641          | 1,065          | 76            | 500          |
| 福 光        | 13           | 6          | 2          | 5          | 37           | 22           | 15           | 1,007          | 923            | 62            | 22           |
| 福 浦        | -            | -          | -          | -          | -            | -            | -            | -              | -              | -             | -            |
| 井 田        | 97           | 40         | 8          | 49         | 279          | 140          | 139          | 10,988         | 10,328         | 654           | 6            |
| <b>小 計</b> | <b>144</b>   | <b>56</b>  | <b>10</b>  | <b>78</b>  | <b>423</b>   | <b>215</b>   | <b>208</b>   | <b>14,198</b>  | <b>12,676</b>  | <b>803</b>    | <b>719</b>   |
| 仁 万        | 9            | 2          | -          | 7          | 31           | 16           | 15           | 1,761          | 1,742          | 19            | -            |
| 宅 野        | 13           | 4          | 2          | 7          | 35           | 21           | 14           | 1,128          | 1,064          | 45            | 19           |
| 大 国        | 31           | 13         | 2          | 16         | 88           | 46           | 42           | 2,267          | 1,937          | 226           | 104          |
| 馬 路        | 3            | -          | 1          | 2          | 13           | 6            | 7            | 317            | 193            | 15            | 109          |
| <b>小 計</b> | <b>56</b>    | <b>19</b>  | <b>5</b>   | <b>32</b>  | <b>167</b>   | <b>89</b>    | <b>78</b>    | <b>5,473</b>   | <b>4,936</b>   | <b>305</b>    | <b>232</b>   |
| <b>合 計</b> | <b>1,098</b> | <b>318</b> | <b>102</b> | <b>678</b> | <b>3,635</b> | <b>1,839</b> | <b>1,796</b> | <b>122,654</b> | <b>100,677</b> | <b>18,365</b> | <b>3,612</b> |

注：販売農家＝経営耕地面積が30アール以上又は、農産物販売金額が50万円以上の農家。

平成27年2月1日現在

| 経営耕地面積規模別農家数（戸） |                 |             |             |             |             |             |              |              |
|-----------------|-----------------|-------------|-------------|-------------|-------------|-------------|--------------|--------------|
| 0.3ha<br>未満     | 0.3～<br>0.5ha未満 | 0.5～<br>1.0 | 1.0～<br>1.5 | 1.5～<br>2.0 | 2.0～<br>3.0 | 3.0～<br>5.0 | 5.0～<br>10.0 | 10.0ha<br>以上 |
| -               | 11              | 18          | 2           | 1           | -           | -           | 1            | -            |
| -               | 33              | 39          | 8           | 2           | 1           | 1           | 2            | 3            |
| 1               | 42              | 79          | 31          | 10          | 5           | 1           | 3            | 3            |
| 1               | 12              | 23          | 4           | 6           | 2           | 2           | 1            | 1            |
| 1               | 19              | 25          | 9           | 4           | 1           | 4           | 2            | -            |
| 1               | 11              | 9           | 6           | -           | 1           | -           | -            | -            |
| -               | 5               | 4           | 3           | -           | 1           | -           | -            | -            |
| 1               | 17              | 22          | 12          | 3           | 1           | 1           | 4            | 4            |
| 3               | 11              | 8           | 6           | -           | -           | 1           | 1            | -            |
| -               | 24              | 45          | 13          | 4           | 9           | 5           | 2            | -            |
| -               | 8               | 15          | 6           | 2           | -           | -           | -            | -            |
| -               | 8               | 9           | 4           | 2           | 1           | -           | 1            | -            |
| -               | 7               | 7           | 2           | 1           | 3           | -           | -            | -            |
| -               | 25              | 15          | 8           | 2           | 2           | 1           | -            | -            |
| -               | 2               | 1           | -           | -           | -           | -           | -            | -            |
| -               | 16              | 12          | 5           | 2           | 1           | 1           | 1            | -            |
| -               | 11              | 14          | 4           | 2           | -           | -           | 1            | -            |
| -               | 12              | 20          | 4           | 3           | 2           | 2           | -            | 1            |
| <b>8</b>        | <b>274</b>      | <b>365</b>  | <b>127</b>  | <b>44</b>   | <b>30</b>   | <b>19</b>   | <b>19</b>    | <b>12</b>    |
| -               | 3               | 5           | 1           | -           | -           | -           | -            | -            |
| -               | 14              | 8           | 1           | -           | 2           | -           | -            | -            |
| -               | 6               | 3           | 3           | -           | 1           | -           | -            | -            |
| -               | -               | -           | -           | -           | -           | -           | -            | -            |
| 1               | 23              | 43          | 16          | 5           | 5           | 2           | 1            | 1            |
| <b>1</b>        | <b>46</b>       | <b>59</b>   | <b>21</b>   | <b>5</b>    | <b>8</b>    | <b>2</b>    | <b>1</b>     | <b>1</b>     |
| -               | 3               | 3           | -           | 1           | -           | 1           | 1            | -            |
| -               | 3               | 6           | 3           | -           | 1           | -           | -            | -            |
| -               | 13              | 14          | 1           | -           | 2           | 1           | -            | -            |
| -               | -               | 2           | -           | -           | 1           | -           | -            | -            |
| <b>0</b>        | <b>19</b>       | <b>25</b>   | <b>4</b>    | <b>1</b>    | <b>4</b>    | <b>2</b>    | <b>1</b>     | <b>-</b>     |
| <b>9</b>        | <b>339</b>      | <b>449</b>  | <b>152</b>  | <b>50</b>   | <b>42</b>   | <b>23</b>   | <b>21</b>    | <b>13</b>    |

資料：2015年農林業センサス

## 2. 水稲作付面積及び収穫量

| 年次    | 作付面積(ha) | 10a当たり収量(kg) | 収穫量(t) |
|-------|----------|--------------|--------|
| 平成 27 | 1,120    | 491          | 5,500  |
| 28    | 1,090    | 517          | 5,640  |
| 29    | 1,040    | 507          | 5,270  |
| 30    | 1,020    | 503          | 5,130  |
| 元     | 981      | 475          | 4,660  |

資料：島根農林水産統計年報

## 3. 家畜・家きん飼養状況

| 年次   | 区分  | 乳用牛  |     | 肉用牛  |    | 豚    |    | 採卵鶏  |          | ブロイラー |          |
|------|-----|------|-----|------|----|------|----|------|----------|-------|----------|
|      |     | 飼養戸数 | 頭数  | 飼養戸数 | 頭数 | 飼養戸数 | 頭数 | 飼養戸数 | 羽数(100羽) | 飼養戸数  | 羽数(100羽) |
| 平成27 | 大田市 | 16   | 934 | 75   | X  | -    | -  | -    | -        | -     | -        |

資料：2015年農林業センサス

## 4. 農地転用申請状況

(単位：件、㎡)

| 種別         | 平成27年度 |        | 平成28年度 |        | 平成29年度 |        | 平成30年度 |        | 31・元年度 |        |
|------------|--------|--------|--------|--------|--------|--------|--------|--------|--------|--------|
|            | 件数     | 面積     | 件数     | 面積     | 件数     | 面積     | 件数     | 面積     | 件数     | 面積     |
| 総数         | 79     | 91,771 | 64     | 41,409 | 54     | 40,201 | 54     | 34,869 | 49     | 34,149 |
| 住宅用地       | 37     | 13,403 | 35     | 11,428 | 30     | 11,306 | 26     | 11,435 | 24     | 10,118 |
| 鉱工業用地      | 2      | 16,195 | 1      | 11,590 | 1      | 8,668  | -      | -      | -      | -      |
| 学校用地       | -      | -      | -      | -      | -      | -      | -      | -      | -      | -      |
| その他建物・施設用地 | 13     | 34,051 | 8      | 5,492  | 10     | 9,647  | 16     | 20,404 | 16     | 21,219 |
| 公園・運動場     | -      | -      | -      | -      | -      | -      | -      | -      | -      | -      |
| 道水路・鉄道用地   | -      | -      | -      | -      | 2      | 115    | 1      | 107    | 1      | 111    |
| 植林         | 2      | 6,745  | 4      | 5,754  | 2      | 5,472  | -      | -      | -      | -      |
| その他        | 25     | 21,377 | 16     | 7,145  | 9      | 4,993  | 11     | 2,923  | 8      | 2,701  |

資料：農業委員会事務局

## 5. 林野面積

平成27年2月1日現在 (単位：ha)

| 経営形態別林野面積 |       |         |       |        | 現況面積   |              |
|-----------|-------|---------|-------|--------|--------|--------------|
| 合計        | 国有    | 民有      |       |        | 森林面積   | 森林以外の草地(野草地) |
|           |       | 独立行政法人等 | 公有    | 私有     |        |              |
| 33,648    | 1,528 | 138     | 3,774 | 28,208 | 33,354 | 294          |

資料：2015年農林業センサス

## 6. 保有山林面積規模別林業経営体数

平成27年2月1日現在

| 計  | 3ha未満 | 3~5ha | 5~10ha | 10~20ha | 20~30ha | 30ha以上 |
|----|-------|-------|--------|---------|---------|--------|
| 70 | -     | 26    | 16     | 14      | 6       | 8      |

資料：2015年農林業センサス

## 7. 漁業経営体数

各年11月1日現在

| 年次<br>地区別 | 総数         | 個人         |           |           |           | 会社        | 共同経営      |
|-----------|------------|------------|-----------|-----------|-----------|-----------|-----------|
|           |            | 総数         | 専業        | 兼業        |           |           |           |
|           |            |            |           | 漁業が主      | 漁業が従      |           |           |
| 平成25年     | 225        | 187        | 74        | 47        | 66        | 16        | 22        |
| <b>30</b> | <b>215</b> | <b>181</b> | <b>66</b> | <b>35</b> | <b>80</b> | <b>15</b> | <b>19</b> |
| 島津屋・山谷    | x          | x          | x         | x         | x         | x         | x         |
| 波根        | 12         | 11         | 3         | 3         | 5         | -         | 1         |
| 久手        | 15         | 13         | 4         | 7         | 2         | -         | 2         |
| 大田市内陸     | x          | x          | x         | x         | x         | x         | x         |
| 柳瀬        | x          | x          | x         | x         | x         | x         | x         |
| 鳥井        | 25         | 18         | 1         | 1         | 16        | 1         | 6         |
| 和江        | 47         | 30         | 4         | 1         | 25        | 9         | 8         |
| 五十猛       | 26         | 23         | 18        | 1         | 4         | 3         | -         |
| 仁摩        | 53         | 51         | 19        | 17        | 15        | -         | 2         |
| 温泉津       | 32         | 30         | 12        | 5         | 13        | 2         | -         |

資料：漁業センサス

## 8. 自営・雇われ別漁業就業者数

各年11月1日現在

| 年次<br>地区別 | 総数         | 自営         | 雇われ        |
|-----------|------------|------------|------------|
| 平成25年     | 437        | 164        | 273        |
| <b>30</b> | <b>361</b> | <b>128</b> | <b>233</b> |
| 島津屋・山谷    | x          | x          | x          |
| 波根        | 11         | 9          | 2          |
| 久手        | 37         | 7          | 30         |
| 大田市内陸     | x          | x          | x          |
| 柳瀬        | x          | x          | x          |
| 鳥井        | 41         | 4          | 37         |
| 和江        | 116        | 15         | 101        |
| 五十猛       | 52         | 19         | 33         |
| 仁摩        | 61         | 43         | 18         |
| 温泉津       | 38         | 26         | 12         |

資料：漁業センサス

## 9. 漁船隻数

各年11月1日現在

| 年次<br>地区別 | 総数         | 無動力船     | 船外機付       | 動力船        |                |
|-----------|------------|----------|------------|------------|----------------|
|           |            |          |            | 隻数         | 総トン数           |
| 平成25年     | 303        | -        | 100        | 203        | 1,168.8        |
| <b>30</b> | <b>283</b> | <b>1</b> | <b>104</b> | <b>178</b> | <b>1,055.6</b> |
| 島津屋・山谷    | x          | x        | x          | x          | x              |
| 波根        | 15         | -        | 10         | 5          | 17.3           |
| 久手        | 23         | -        | 8          | 15         | 110.4          |
| 大田市内陸     | x          | x        | x          | x          | x              |
| 柳瀬        | x          | x        | x          | x          | x              |
| 鳥井        | 27         | -        | 14         | 13         | 98.9           |
| 和江        | 51         | -        | 8          | 43         | 332.5          |
| 五十猛       | 34         | -        | 9          | 25         | 169.2          |
| 仁摩        | 78         | -        | 26         | 52         | 218.9          |
| 温泉津       | 50         | 1        | 26         | 23         | 103.6          |

資料：漁業センサス

## 10. 海面漁業 漁業種類別漁獲量（属人）

| 漁港                 | 漁獲量 (t)      |              |              |              |              |
|--------------------|--------------|--------------|--------------|--------------|--------------|
|                    | 平成26年        | 平成27年        | 平成28年        | 平成29年        | 平成30年        |
| <b>総数</b>          | <b>5,844</b> | <b>5,757</b> | <b>5,722</b> | <b>4,994</b> | <b>5,946</b> |
| 沖合底びき網1<br>そ う び き | x            | x            | x            | x            | x            |
| 小型底びき網             | 4,123        | 4,102        | 3,747        | 3,415        | 3,919        |
| 中・小型まき網            | 886          | 781          | 1,087        | 645          | 808          |
| その他の刺網             | 8            | 18           | 4            | 6            | 2            |
| 大型定置網              | x            | x            | x            | x            | x            |
| 小型定置網              | x            | x            | x            | x            | x            |
| その他の網漁業            | x            | x            | -            | -            | -            |
| その他のはえ縄            | 39           | 39           | 29           | 22           | 19           |
| 沿岸いか釣              | 71           | 111          | 98           | 122          | 127          |
| ひき縄釣               | 1            | 5            | 8            | 4            | 15           |
| その他の釣              | 165          | 140          | 127          | 135          | 167          |
| 採貝・採藻              | 123          | 117          | 142          | 160          | 346          |
| その他の漁業             | 55           | 48           | 48           | 46           | 45           |

資料 農林水産省「海面漁業生産統計調査」

# 1 1. 魚種別漁獲量

(単位：t)

| 魚 種          | 平成26年        | 平成27年        | 平成28年        | 平成29年        | 平成30年        |
|--------------|--------------|--------------|--------------|--------------|--------------|
|              | 漁獲量          | 漁獲量          | 漁獲量          | 漁獲量          | 漁獲量          |
| <b>総 数</b>   | <b>5,844</b> | <b>5,757</b> | <b>5,722</b> | <b>4,994</b> | <b>5,946</b> |
| <b>魚 類 計</b> | <b>5,224</b> | <b>4,861</b> | <b>5,030</b> | <b>4,339</b> | <b>5,008</b> |
| まぐろ類         | 3            | 13           | 9            | 11           | 13           |
| かじき類         | 1            | 0            | 0            | x            | x            |
| かつお類         | 0            | 0            | x            | 2            | 4            |
| さめ類          | 3            | 3            | 2            | 1            | 1            |
| にしん類         | 3            | 2            | 3            | 1            | 1            |
| うるめいわし類      | 0            | 2            | x            | x            | x            |
| まあじ類         | 338          | 344          | 460          | 397          | 573          |
| むろあじ類        | 20           | 7            | 5            | 1            | 1            |
| さば類          | 24           | 40           | 317          | 102          | 168          |
| ぶり類          | 387          | 315          | 238          | 75           | 181          |
| ひらめ類         | 60           | 59           | 61           | 51           | 67           |
| かれい類         | 1,857        | 1,651        | 1,625        | 1,587        | 1,717        |
| たら類          | 331          | 239          | 151          | 109          | 126          |
| はたはた類        | 38           | 52           | 14           | 17           | 114          |
| にぎす類         | 392          | 438          | 294          | 251          | 300          |
| あなご類         | 221          | 241          | 240          | 211          | 278          |
| たちうお類        | 1            | 2            | 5            | 2            | 1            |
| まだい類         | 55           | 65           | 65           | 66           | 81           |
| ちだい・きだい類     | 220          | 193          | 241          | 221          | 146          |
| いさき類         | 9            | 12           | 5            | 14           | 12           |
| さわら類         | 62           | 68           | 56           | 77           | 75           |
| すずき類         | 35           | 23           | 18           | 20           | 15           |
| あまだい類        | 56           | 62           | 60           | 61           | 60           |
| ふぐ類          | 13           | 16           | 33           | 14           | 23           |
| その他の魚類       | 1,094        | 1,015        | 1,127        | 1,046        | 1,015        |
| <b>えび類計</b>  | <b>3</b>     | <b>1</b>     | <b>4</b>     | <b>x</b>     | <b>x</b>     |
| その他のえび類      | 3            | 1            | 4            | x            | x            |
| <b>かに類計</b>  | <b>1</b>     | <b>x</b>     | <b>x</b>     | <b>x</b>     | <b>x</b>     |
| ずわいがに類       | 1            | 0            | x            | x            | x            |
| その他のかに類      | 0            | x            | x            | 0            | 0            |
| <b>貝類計</b>   | <b>133</b>   | <b>128</b>   | <b>119</b>   | <b>96</b>    | <b>106</b>   |
| あわび類         | 4            | 4            | 2            | 2            | 3            |
| さざえ類         | 18           | 17           | 11           | 13           | 15           |
| その他の貝類       | 112          | 108          | 106          | 81           | 88           |
| <b>いか類計</b>  | <b>355</b>   | <b>653</b>   | <b>458</b>   | <b>383</b>   | <b>468</b>   |
| するめいか類       | 123          | 109          | 68           | 101          | 131          |
| その他のいか類      | 232          | 544          | 390          | 282          | 337          |
| たこ類          | 103          | 90           | 57           | 84           | 86           |
| うに類          | 3            | 3            | 2            | 2            | 2            |
| その他の水産動物類    | 7            | x            | x            | 5            | 5            |
| その他の海藻類      | 14           | 12           | 47           | 81           | 267          |

注：(表示単位未満を四捨五入しており、合計値と内訳が一致しない場合がある)

資料 農林水産省「海面漁業生産統計調査」

## ◆ 5. 工 業

### 1. 工業の状況（従業者4人以上の製造業事業所）

| 年           | 各年12月31日（調査日）現在 ※平成29年より6月1日現在 |           |           |          |              |
|-------------|--------------------------------|-----------|-----------|----------|--------------|
|             | 計                              | 事業所数      |           |          | 従業者数         |
| 4～29人       |                                | 30～299人   | 300人以上    |          |              |
| 平成25年       | 80                             | 64        | 14        | 2        | 2,354        |
| 26年         | 70                             | 55        | 13        | 2        | 2,247        |
| 29年         | 71                             | 57        | 13        | 1        | 2,252        |
| 30年         | 69                             | 55        | 13        | 1        | 2,289        |
| <b>令和元年</b> | <b>71</b>                      | <b>57</b> | <b>13</b> | <b>1</b> | <b>2,328</b> |

※平成23年及び平成27～28年は実施なし。

資料：工業統計調査

注：平成29年工業統計調査より調査日を6月1日に変更して実施しているため、現金給与総額、原材料使用額、製造

### 2. 産業中分類別事業所数・従業者数・製造品出荷額（従業者4人以上の事業所）

| 産業中分類              | 事業所数      |           |           |           |           |
|--------------------|-----------|-----------|-----------|-----------|-----------|
|                    | 平成24年     | 平成25年     | 平成26年     | 平成30年     | 令和元年      |
| <b>総数</b>          | <b>80</b> | <b>70</b> | <b>71</b> | <b>69</b> | <b>71</b> |
| 食料品                | 21        | 19        | 20        | 19        | 17        |
| 飲料・たばこ・飼料          | 5         | 4         | 4         | 4         | 5         |
| 繊維工業品              | 11        | 10        | 10        | 10        | 10        |
| 衣服・その他の繊維製品        | -         | -         | -         | -         | -         |
| 木材・木製品             | 6         | 5         | 6         | 5         | 6         |
| 家具・装備品             | 1         | 1         | 1         | 1         | 1         |
| パルプ・紙              | 2         | 2         | 2         | 2         | 2         |
| 印刷・同関連品            | 2         | 2         | 2         | 2         | 2         |
| 化学工業製品             | -         | -         | -         | -         | -         |
| 石油・石炭製品            | -         | -         | -         | -         | -         |
| プラスチック製品           | -         | -         | -         | -         | -         |
| ゴム製品               | 1         | 1         | -         | -         | -         |
| なめし革・毛皮            | -         | -         | -         | -         | -         |
| 窯業・土石製品            | 16        | 12        | 12        | 12        | 13        |
| 鉄鋼業                | -         | -         | -         | -         | -         |
| 非鉄金属               | 1         | 1         | 1         | 2         | 2         |
| 金属製品               | 2         | 2         | 2         | 2         | 3         |
| 一般機械器具             | -         | -         | -         | -         | -         |
| はん用機械器具            | 1         | 1         | 1         | -         | -         |
| 生産用機械器具            | 2         | 2         | 2         | 2         | 2         |
| 業務用機械器具            | 1         | 1         | 1         | 1         | 1         |
| 電気機械器具             | 3         | 3         | 2         | 2         | 2         |
| 情報通信機械器具           | -         | -         | -         | -         | -         |
| 電子部品・デバイス          | 3         | 3         | 4         | 4         | 4         |
| 電子部品・デバイス・電回路      | -         | -         | -         | -         | -         |
| 電子回路               | -         | -         | -         | -         | -         |
| 輸送機械器具             | 2         | 1         | 1         | 1         | 1         |
| 精密機械器具             | -         | -         | -         | -         | -         |
| その他の製造業            | -         | -         | -         | -         | -         |
| (再掲) 非鉄金属業+業務用機械器具 | -         | -         | -         | -         | -         |

注：（※1）は秘匿とするため空欄とし、計を末尾に再掲 ※平成23年及び平成27～28年は実施なし。

平成29年工業統計調査より調査日を6月1日に変更して実施しているため、平成29年以降の製造品出荷額について

各年12月31日現在

| 年           | 現金給与総額<br>(万円) | 原材料使用額<br>(万円)   | 製造品出荷額等<br>(万円)  | 粗付加価値額<br>(万円)   |
|-------------|----------------|------------------|------------------|------------------|
| 平成25年       | 820,317        | 2,732,419        | 4,355,755        | 1,384,117        |
| 26年         | 1,035,493      | 2,809,203        | 4,503,956        | 1,602,806        |
| 28年         | 837,014        | 4,001,122        | 6,167,694        | 1,816,068        |
| 29年         | 879,095        | 4,157,370        | 6,404,742        | 1,889,528        |
| <b>令和元年</b> | <b>911,981</b> | <b>4,373,369</b> | <b>6,599,323</b> | <b>2,090,233</b> |

資料：工業統計調査

品出荷額等、粗付加価値額については前年1月～12月の実績により調査。

※平成30年＝平成29年、令和元年＝平成30年として掲載。

各年12月31日（調査日）現在 ※平成29年以降は6月1日現在

| 従業者数（人）      |              |              |              |              | 製造品出荷額（単位：万円）    |                  |                  |                  |                  |
|--------------|--------------|--------------|--------------|--------------|------------------|------------------|------------------|------------------|------------------|
| 平成25年        | 平成26年        | 平成29年        | 平成30年        | 令和元年         | 平成25年            | 平成26年            | 平成28年            | 平成29年            | 平成30年            |
| <b>2,354</b> | <b>2,247</b> | <b>2,252</b> | <b>2,289</b> | <b>2,328</b> | <b>4,355,755</b> | <b>4,503,956</b> | <b>6,167,694</b> | <b>6,404,742</b> | <b>6,599,323</b> |
| 386          | 389          | 379          | 373          | <b>357</b>   | 610,962          | 633,278          | 767,006          | 727,835          | <b>712,793</b>   |
| 45           | 33           | 39           | 39           | <b>55</b>    | 99,790           | 67,488           | 72,755           | 71,026           | <b>77,445</b>    |
| 394          | 388          | 385          | 379          | <b>397</b>   | 244,677          | 240,417          | 254,851          | 241,082          | <b>268,461</b>   |
| -            | -            | -            | -            | -            | -                | -                | -                | -                | -                |
| 42           | 34           | 38           | 34           | <b>37</b>    | 40,931           | 33,387           | 34,080           | 31,237           | <b>34,675</b>    |
| 8            | 7            | 6            | 6            | <b>7</b>     | x                | x                | x                | x                | <b>x</b>         |
| 15           | 15           | 13           | 12           | <b>11</b>    | x                | x                | x                | x                | <b>x</b>         |
| 22           | 21           | 21           | 21           | <b>22</b>    | x                | x                | x                | x                | <b>x</b>         |
| -            | -            | -            | -            | -            | -                | -                | -                | -                | -                |
| -            | -            | -            | -            | -            | -                | -                | -                | -                | -                |
| -            | -            | -            | -            | -            | -                | -                | -                | -                | -                |
| 13           | 14           | -            | -            | -            | x                | x                | -                | -                | -                |
| -            | -            | -            | -            | -            | -                | -                | -                | -                | -                |
| 332          | 287          | 282          | 277          | <b>279</b>   | 667,168          | 562,184          | 491,115          | 508,768          | <b>473,180</b>   |
| -            | -            | -            | -            | -            | -                | -                | -                | -                | -                |
| 306          | 312          | 291          | 314          | <b>307</b>   | x                | x                | x                | x                | <b>x</b>         |
| 23           | 23           | 26           | 22           | <b>32</b>    | x                | x                | x                | x                | <b>27,204</b>    |
| -            | -            | -            | -            | -            | -                | -                | x                | x                | -                |
| 4            | 4            | 5            | -            | -            | x                | x                | x                | x                | -                |
| 21           | 18           | 21           | 21           | <b>22</b>    | x                | x                | x                | x                | <b>x</b>         |
| 69           | 67           | 85           | 86           | <b>83</b>    | x                | x                | x                | x                | <b>x</b>         |
| 149          | 94           | 43           | 44           | <b>45</b>    | 283,107          | 300,977          | x                | x                | <b>x</b>         |
| -            | -            | -            | -            | -            | -                | -                | -                | -                | -                |
| 465          | 481          | 554          | 589          | <b>601</b>   | 889,716          | 1,082,063        | 1,455,916        | 1,694,103        | <b>1,819,990</b> |
| -            | -            | -            | -            | -            | -                | -                | -                | -                | -                |
| 60           | 60           | 64           | 72           | <b>73</b>    | x                | x                | x                | x                | <b>x</b>         |
| -            | -            | -            | -            | -            | -                | -                | -                | -                | -                |
| -            | -            | -            | -            | -            | -                | -                | -                | -                | -                |

資料：工業統計調査

は前年1月～12月の実績により調査。※平成30年＝平成29年、令和元年＝平成30年として掲載。



## ◆ 6. 商 業

### 1. 産業小分類別事業所の状況[法人・個人、卸売・小売業]

事業所数・従業者数・年間商品販売額・売場面積

| 産 業 分 類                 | 事 業 所 数    | 従 業 者 数      | 年 間 商 品<br>販 売 額 | 売 場 面 積       |
|-------------------------|------------|--------------|------------------|---------------|
| <b>合計（卸売業＋小売業）</b>      | <b>501</b> | <b>2,542</b> | <b>52,398</b>    | <b>55,502</b> |
| <b>卸 売 業 計</b>          | <b>84</b>  | <b>514</b>   | <b>13,571</b>    | <b>-</b>      |
| <b>繊維・衣服等卸売業</b>        | 2          | 39           | x                | -             |
| 繊維品卸売業（衣服・身の回り品を除く）     | -          | -            | -                | -             |
| 衣服・身の回り品卸売業             | 2          | 39           | x                | -             |
| <b>飲食料品卸売業</b>          | 31         | 202          | 5,566            | -             |
| 農畜産物・水産物卸売業             | 22         | 132          | 3,259            | -             |
| 食料・飲料卸売業                | 9          | 70           | 2,308            | -             |
| <b>建築材料、鉱物・金属材料等卸売業</b> | 15         | 140          | 3,988            | -             |
| 建築材料卸売業                 | 10         | 111          | 2,812            | -             |
| 化学製品卸売業                 | 3          | 11           | x                | -             |
| 鉱物・金属材料卸売業              | 2          | 18           | x                | -             |
| 再生資源卸売業                 | -          | -            | -                | -             |
| <b>機械器具卸売業</b>          | 13         | 60           | 1,889            | -             |
| 一般機械器具卸売業               | 4          | 13           | x                | -             |
| 自動車卸売業                  | 7          | 32           | 1,178            | -             |
| 電気機械器具卸売業               | 2          | 15           | x                | -             |
| その他の機械器具卸売業             | -          | -            | -                | -             |
| <b>その他の卸売業</b>          | 23         | 73           | x                | -             |
| 家具・建具・じゅう器等卸売業          | 8          | 18           | 444              | -             |
| 医薬品・化粧品等卸売業             | 3          | 6            | 64               | -             |
| 他に分類されない卸売業             | 12         | 49           | x                | -             |
| <b>小 売 業 計</b>          | <b>417</b> | <b>2,028</b> | <b>38,827</b>    | <b>55,502</b> |
| <b>各種商品小売業</b>          | 2          | 5            | x                | x             |
| 百貨店、総合スーパー              | -          | -            | -                | -             |
| その他の各種商品小売業（従業者50人未満）   | 2          | 5            | x                | x             |

(つづき)

平成26年7月1日現在 (単位：人、百万円、㎡)

| 産 業 分 類               | 事 業 所 数 | 従 業 者 数 | 年 間 商 品<br>販 売 額 | 売 場 面 積 |
|-----------------------|---------|---------|------------------|---------|
| <b>織物・衣服・身の回り品小売業</b> | 40      | 114     | 1,184            | 4,609   |
| 呉服・服地・寝具小売業           | 5       | 9       | 54               | 141     |
| 男子服小売業                | 4       | 15      | 206              | 1,208   |
| 婦人・子供服小売業             | 22      | 73      | 822              | 2,804   |
| 靴・履物小売業               | 3       | 7       | 87               | 299     |
| その他の織物・衣服・身の回り品小売業    | 6       | 10      | 15               | 157     |
| <b>飲食料品小売業</b>        | 130     | 663     | 11,486           | 20,343  |
| 各種食料品小売業              | 25      | 274     | 6,232            | 13,004  |
| 酒小売業                  | 25      | 42      | 302              | 1,010   |
| 食肉小売業                 | -       | -       | -                | -       |
| 鮮魚小売業                 | 12      | 27      | 100              | 752     |
| 野菜・果実小売業              | 5       | 35      | 710              | 768     |
| 菓子・パン小売業              | 15      | 47      | 292              | 379     |
| その他の飲食料品小売業           | 48      | 238     | 3,851            | 4,430   |
| <b>機械器具小売業</b>        | 61      | 314     | 7,468            | 3,378   |
| 自動車小売業                | 39      | 222     | 5,815            | 759     |
| 自転車小売業                | 2       | 4       | x                | x       |
| その他の機械器具小売業           | 20      | 88      | x                | x       |
| <b>その他の小売業</b>        | 168     | 886     | x                | x       |
| 家具・建具・畳小売業            | 21      | 50      | 403              | 2,712   |
| その他のじゅう器小売業           | 10      | 23      | 114              | 452     |
| 医薬品・化粧品小売業            | 24      | 129     | 3,446            | 3,243   |
| 農耕用品小売業               | 9       | 77      | 4,799            | 1,261   |
| 燃料小売業                 | 21      | 180     | 5,620            | 160     |
| 書籍・文房具小売業             | 23      | 208     | 886              | 1,830   |
| スポーツ用品・がん具・娯楽用品・楽器小売業 | 5       | 15      | 208              | 499     |
| 写真機・時計・眼鏡・小売業         | 7       | 22      | 168              | 670     |
| 他に分類されない小売業           | 48      | 182     | x                | x       |
| <b>無店舗小売業</b>         | 16      | 46      | 788              | -       |
| 通信販売・訪問販売小売業          | 16      | 46      | 788              | -       |
| 自動販売機による小売業           | -       | -       | -                | -       |
| その他の無店舗小売業            | -       | -       | -                | -       |

資料：商業統計調査

## 2. 事業所数・従業者数・年間商品販売額・売り場面積の推移

各年6月1日現在（単位：事業所、人、万円、㎡）

| 年次        | 事業所数       | 従業者数         | 年間商品販売額          | 売場面積          | 1事業所当り従業者数  | 1事業所当り販売額     |
|-----------|------------|--------------|------------------|---------------|-------------|---------------|
| 平成16      | 793        | 3,506        | 6,662,211        | 59,609        | 4.42        | 8,401         |
| 19        | 698        | 3,301        | 5,911,937        | 58,725        | 4.73        | 8,470         |
| <b>26</b> | <b>501</b> | <b>2,542</b> | <b>5,239,751</b> | <b>55,502</b> | <b>5.07</b> | <b>10,459</b> |

資料：商業統計調査

## 3. 従業者規模別事業所数・従業者数・年間商品販売額の推移

各年6月1日現在（単位：事業所、人、万円）

| 年次        | 総数         |              |                  | 1～2人       |            |                | 3～9人       |            |                  |
|-----------|------------|--------------|------------------|------------|------------|----------------|------------|------------|------------------|
|           | 事業所数       | 従業者数         | 年間商品販売額          | 事業所数       | 従業者数       | 年間商品販売額        | 事業所数       | 従業者数       | 年間商品販売額          |
| 平成16      | 793        | 3,506        | 6,662,211        | 416        | 653        | 601,597        | 309        | 1,457      | x                |
| 19        | 694        | 3,190        | 5,911,937        | 352        | 546        | 501,664        | 274        | 1,248      | 2,505,308        |
| <b>26</b> | <b>501</b> | <b>2,542</b> | <b>5,239,751</b> | <b>239</b> | <b>359</b> | <b>281,314</b> | <b>204</b> | <b>981</b> | <b>1,966,171</b> |

| 年次        | 10～19人    |            |                  | 20～29人    |            |                | 30人以上     |            |                |
|-----------|-----------|------------|------------------|-----------|------------|----------------|-----------|------------|----------------|
|           | 事業所数      | 従業者数       | 年間商品販売額          | 事業所数      | 従業者数       | 年間商品販売額        | 事業所数      | 従業者数       | 年間商品販売額        |
| 平成16      | 47        | 605        | x                | 14        | 330        | 729,978        | 7         | 461        | x              |
| 19        | 53        | 680        | 1,352,081        | 12        | 288        | 355,151        | 7         | 539        | x              |
| <b>26</b> | <b>38</b> | <b>474</b> | <b>1,270,385</b> | <b>10</b> | <b>239</b> | <b>469,502</b> | <b>10</b> | <b>489</b> | <b>776,775</b> |

資料：商業統計調査

## ◆ 7. 観 光

### 1. 観光客入込状況

(単位：人)

| 年次             | 観光地名  | 入込客数             | 対前年比<br>(%)   | 県内・県外別         |                | エリア別宿泊         |
|----------------|-------|------------------|---------------|----------------|----------------|----------------|
|                |       |                  |               | 県内             | 県外             |                |
| 平成27年          | 三瓶山   | 617,400          | 100.00        | 262,087        | 355,313        | 99,654         |
|                | 石見銀山  | 375,600          | 100.00        | 39,181         | 336,419        | 1,591          |
|                | 大田市海岸 | 8,320            | 100.00        | 4,992          | 3,328          | 4,763          |
|                | その他   | 380,033          | 100.00        | 48,965         | 331,068        | 55,663         |
|                | 合計    | 1,381,353        | 100.00        | 355,225        | 1,026,128      | 161,671        |
| 平成28年          | 三瓶山   | 642,100          | 104.00        | 327,343        | 314,757        | 98,405         |
|                | 石見銀山  | 313,600          | 83.49         | 47,094         | 266,506        | 1,740          |
|                | 大田市海岸 | 8,310            | 99.88         | 4,986          | 3,324          | 55,807         |
|                | その他   | 423,425          | 111.42        | 84,596         | 338,829        | 53,865         |
|                | 合計    | 1,387,435        | 100.44        | 464,019        | 923,416        | 159,817        |
| 平成29年          | 三瓶山   | 600,900          | 93.58         | 311,150        | 289,750        | 92,783         |
|                | 石見銀山  | 324,800          | 103.57        | 74,430         | 250,370        | 2,087          |
|                | 大田市海岸 | 8,230            | 99.04         | 4,938          | 3,292          | 4,025          |
|                | その他   | 385,638          | 91.08         | 245,088        | 140,550        | 54,348         |
|                | 合計    | 1,319,568        | 95.11         | 635,606        | 683,962        | 153,243        |
| 平成30年          | 三瓶山   | 544,700          | 90.65         | 277,797        | 266,903        | 64,900         |
|                | 石見銀山  | 246,300          | 75.83         | 56,649         | 189,651        | 1,689          |
|                | 大田市海岸 | 8,270            | 100.49        | 4,962          | 3,308          | 4,473          |
|                | その他   | 314,182          | 81.47         | 201,076        | 113,106        | 54,609         |
|                | 合計    | 1,113,452        | 84.38         | 540,484        | 572,968        | 125,671        |
| 平成31年・<br>令和元年 | 三瓶山   | <b>477,500</b>   | <b>87.66</b>  | <b>229,200</b> | <b>248,300</b> | <b>68,733</b>  |
|                | 石見銀山  | <b>265,300</b>   | <b>107.71</b> | <b>41,917</b>  | <b>223,383</b> | <b>1,903</b>   |
|                | 大田市海岸 | <b>9,370</b>     | <b>113.30</b> | <b>5,809</b>   | <b>3,561</b>   | <b>3,711</b>   |
|                | その他   | <b>291,910</b>   | <b>92.91</b>  | <b>117,347</b> | <b>174,563</b> | <b>53,891</b>  |
|                | 合計    | <b>1,044,080</b> | <b>93.77</b>  | <b>394,273</b> | <b>649,807</b> | <b>128,238</b> |

注：大田市海岸は、平成24年より3海水浴場のみ（琴ヶ浜入込含む）釣り人含まず

資料：観光振興課

## 2. 観光施設目的別利用状況

(単位：人)

| 年次         | 三瓶山            |               |               |            |               |               |               |               |
|------------|----------------|---------------|---------------|------------|---------------|---------------|---------------|---------------|
|            | 三瓶全域           | こもればの広場       | 北の原キャンプ       | リフト        | 三瓶自然館         | 埋没林公園         | 国民宿舎さんべ荘      | 国立公園三瓶青少年交流の家 |
| 平成27       | 617,400        | 52,603        | 38,424        | 21,013     | 108,946       | 20,311        | 103,157       | 73,423        |
| 28         | 642,100        | 56,381        | 40,339        | 19,570     | 119,592       | 21,131        | 105,502       | 77,494        |
| 29         | 600,900        | 46,315        | 32,899        | 19,673     | 115,279       | 18,695        | 98,319        | 74,638        |
| 30         | 544,700        | 48,428        | 32,363        | 18,142     | 95,913        | 15,937        | 91,523        | 74,385        |
| <b>令和元</b> | <b>477,500</b> | <b>50,782</b> | <b>36,453</b> | <b>674</b> | <b>93,232</b> | <b>18,035</b> | <b>17,799</b> | <b>80,997</b> |

| 年次         | 石見銀山           |               |               |              |              |               |               | 大田市海岸        |
|------------|----------------|---------------|---------------|--------------|--------------|---------------|---------------|--------------|
|            | 銀山全域           | 資料館           | 龍源寺間歩         | 大久保間歩        | 河島家          | 熊谷家           | 世界遺産センター      | 海岸合計         |
| 平成27       | 375,600        | 23,264        | 121,153       | 5,448        | 11,456       | 15,721        | 87,811        | 8,320        |
| 28         | 313,600        | 16,485        | 101,607       | 4,816        | 7,328        | 11,116        | 79,954        | 8,310        |
| 29         | 324,800        | 23,472        | 105,723       | 5,270        | 7,311        | 11,627        | 76,100        | 8,230        |
| 30         | 246,300        | 15,365        | 79,502        | 3,524        | 5,079        | 11,420        | 58,921        | 8,270        |
| <b>令和元</b> | <b>265,300</b> | <b>14,082</b> | <b>84,705</b> | <b>4,814</b> | <b>4,908</b> | <b>11,126</b> | <b>64,021</b> | <b>9,370</b> |

| 年次         | その他            |               |            |              |              |          |               |                |
|------------|----------------|---------------|------------|--------------|--------------|----------|---------------|----------------|
|            | その他合計          | 温泉津温泉         | 櫛島キャンプ     | やきもの館        | ゆう・ゆう館       | 温泉津ふれあい  | サトミュージアム      | その他            |
| 平成27       | 380,033        | 69,140        | 986        | 6,535        | 8,866        | 29,962   | 48,701        | 215,843        |
| 28         | 423,425        | 68,211        | 1,135      | 7,889        | 8,917        | 24,849   | 45,265        | 267,159        |
| 29         | 385,638        | 60,761        | 1,149      | 6,202        | 9,646        | 19,441   | 42,490        | 245,949        |
| 30         | 314,182        | 56,622        | 526        | 5,085        | 9,332        | 5,947    | 37,035        | 199,635        |
| <b>令和元</b> | <b>291,910</b> | <b>49,531</b> | <b>618</b> | <b>4,149</b> | <b>9,738</b> | <b>0</b> | <b>39,005</b> | <b>188,869</b> |

注：北の原キャンプ場、櫛島キャンプ場は平成24年より宿泊を含む利用人数

資料：観光振興課

注：こもればの広場は木工館とこもれば館を合計した利用人数

### 3. 月別観光客数の推移

(単位：人)

| 年次     | 三瓶山     |         |         |     |        |        |          |        |
|--------|---------|---------|---------|-----|--------|--------|----------|--------|
|        | 三瓶山全域   | こもれびの広場 | 北の原キャンプ | リフト | 三瓶自然館  | 埋没林公園  | 国民宿舎さんべ荘 | 三瓶温泉   |
| 平成31年  | 477,500 | 50,782  | 36,453  | 674 | 93,232 | 18,035 | 17,799   | 21,359 |
| 1月     | 24,800  | 1,604   | 393     | 0   | 3,652  | 407    | 6,670    | 870    |
| 2月     | 16,600  | 1,596   | 527     | 0   | 2,896  | 387    | 3,740    | 844    |
| 3月     | 35,900  | 2,335   | 642     | 0   | 3,481  | 1,007  | 7,389    | 826    |
| 4月     | 47,800  | 4,755   | 3,290   | 674 | 6,779  | 1,691  | 0        | 2,191  |
| 令和元年5月 | 67,700  | 6,730   | 6,823   | 0   | 16,556 | 2,990  | 0        | 3,118  |
| 6月     | 26,000  | 3,622   | 1,239   | 0   | 4,632  | 1,290  | 0        | 1,509  |
| 7月     | 41,800  | 4,457   | 3,274   | 0   | 11,045 | 1,413  | 0        | 1,954  |
| 8月     | 77,200  | 9,442   | 8,107   | 0   | 22,033 | 2,805  | 0        | 2,588  |
| 9月     | 42,600  | 5,298   | 4,273   | 0   | 10,357 | 1,843  | 0        | 2,086  |
| 10月    | 58,800  | 5,082   | 3,755   | 0   | 7,839  | 1,795  | 0        | 2,572  |
| 11月    | 29,300  | 4,810   | 3,798   | 0   | 3,962  | 2,190  | 0        | 1,566  |
| 12月    | 9,000   | 1,051   | 332     | 0   | 0      | 217    | 0        | 1,235  |

| 年次     | 石見銀山    |        |        |       |       |        |          | 大田市海岸<br>海岸合計 |
|--------|---------|--------|--------|-------|-------|--------|----------|---------------|
|        | 銀山全域    | 資料館    | 龍源寺間歩  | 大久保間歩 | 河島家   | 熊谷家    | 世界遺産センター |               |
| 平成31年  | 265,300 | 14,082 | 84,705 | 4,814 | 4,908 | 11,126 | 64,021   | 9,370         |
| 1月     | 6,800   | 230    | 2,266  | 0     | 131   | 348    | 1,841    | 0             |
| 2月     | 7,500   | 309    | 2,269  | 0     | 174   | 510    | 2,100    | 0             |
| 3月     | 19,600  | 1,071  | 6,575  | 328   | 387   | 909    | 4,631    | 100           |
| 4月     | 27,100  | 1,618  | 9,171  | 476   | 471   | 971    | 6,646    | 300           |
| 令和元年5月 | 48,500  | 2,507  | 14,171 | 639   | 789   | 1,567  | 9,585    | 360           |
| 6月     | 16,200  | 938    | 5,136  | 277   | 330   | 717    | 4,308    | 160           |
| 7月     | 19,300  | 1,031  | 5,988  | 421   | 374   | 820    | 5,202    | 3,940         |
| 8月     | 35,800  | 1,966  | 11,739 | 934   | 558   | 1,397  | 8,899    | 3,500         |
| 9月     | 23,700  | 1,354  | 7,680  | 628   | 436   | 973    | 5,799    | 320           |
| 10月    | 24,000  | 1,372  | 7,533  | 458   | 433   | 1,033  | 6,002    | 310           |
| 11月    | 24,600  | 1,277  | 8,131  | 653   | 358   | 1,090  | 6,227    | 260           |
| 12月    | 12,200  | 409    | 4,046  | 0     | 467   | 791    | 2,781    | 120           |

| 年次     | その他     |        |        |       |        |         |           |         |
|--------|---------|--------|--------|-------|--------|---------|-----------|---------|
|        | その他合計   | 温泉津温泉  | 櫛島キャンプ | やきもの館 | ゆう・ゆう館 | 温泉津ふれあい | サンドミュージアム | その他     |
| 平成31年  | 291,910 | 49,531 | 618    | 4,149 | 9,738  | 0       | 39,005    | 188,869 |
| 1月     | 12,563  | 4,581  | 0      | 220   | 407    | 0       | 1,792     | 5,563   |
| 2月     | 13,080  | 3,993  | 0      | 389   | 379    | 0       | 1,678     | 6,641   |
| 3月     | 50,988  | 5,320  | 0      | 420   | 689    | 0       | 3,137     | 41,422  |
| 4月     | 19,602  | 5,332  | 0      | 810   | 1,106  | 0       | 4,327     | 8,027   |
| 令和元年5月 | 22,824  | 6,088  | 0      | 639   | 1,329  | 0       | 6,200     | 8,568   |
| 6月     | 14,353  | 4,414  | 0      | 401   | 658    | 0       | 2,189     | 6,691   |
| 7月     | 21,835  | 4,191  | 173    | 193   | 720    | 0       | 2,875     | 13,683  |
| 8月     | 67,319  | 5,622  | 445    | 315   | 1,127  | 0       | 7,119     | 52,691  |
| 9月     | 27,756  | 3,376  | 0      | 226   | 932    | 0       | 3,108     | 20,114  |
| 10月    | 19,862  | 2,259  | 0      | 244   | 946    | 0       | 2,636     | 13,777  |
| 11月    | 11,816  | 2,524  | 0      | 136   | 1,006  | 0       | 2,630     | 5,520   |
| 12月    | 9,912   | 1,831  | 0      | 156   | 439    | 0       | 1,314     | 6,172   |

注：三瓶山スキー場は、平成21年度より閉鎖

資料：観光振興課

## ◆ 8. 保 健 ・ 衛 生

### 1. 医療機関の状況

各年12月31日現在

| 年          | 病 院      |            | 施 設 数        |           |           |          |           |
|------------|----------|------------|--------------|-----------|-----------|----------|-----------|
|            | 施設数      | 病床数        | 一般診療         |           | 歯科診療所     | 助産所      | 薬局        |
|            |          |            | 有床           | 無床        |           |          |           |
| 平成27       | 2        | 549        | 7            | 36        | 16        | -        | 15        |
| 28         | 2        | 549        | ※1) 7        | 37        | 16        | 1        | 15        |
| 29         | 2        | 549        | ※1) 7        | 37        | 16        | 1        | 15        |
| 30         | 2        | 549        | ※1) 5        | 39        | 16        | 1        | 16        |
| <b>令和元</b> | <b>2</b> | <b>507</b> | <b>※2) 6</b> | <b>36</b> | <b>14</b> | <b>1</b> | <b>16</b> |

※1)内2箇所休止中

※2)内1箇所休止中

資料：県央保健所

### 2. 死因別死亡者数

(単位:人)

| 死 因         | 平成26年      | 平成27年      | 平成28年      | 平成29年      | 平成30年      |
|-------------|------------|------------|------------|------------|------------|
| <b>総 数</b>  | <b>580</b> | <b>622</b> | <b>677</b> | <b>627</b> | <b>603</b> |
| 脳血管疾患       | 68         | 60         | 67         | 73         | 72         |
| 悪性新生物       | 158        | 170        | 148        | 146        | 145        |
| 心疾患（除く高血圧性） | 83         | 113        | 113        | 106        | 96         |
| 不慮の事故       | 20         | 15         | 22         | 11         | 21         |
| 肝 疾 患       | 7          | 9          | 7          | 11         | 8          |
| 肺 炎         | 69         | 45         | 53         | 35         | 20         |
| 自 殺         | 7          | 9          | 6          | 8          | 8          |
| 糖 尿 病       | 9          | 3          | 3          | 8          | 8          |
| 大動脈瘤及び解離    | 4          | 9          | 9          | 11         | 6          |
| 老 衰         | 16         | 35         | 35         | 20         | 34         |
| 腎 不 全       | 14         | 10         | 10         | 9          | 17         |
| そ の 他       | 125        | 144        | 204        | 189        | 168        |

資料：人口動態調査

### 3. ごみ処理・し尿処理の状況

各年3月31日現在

| 年 度        | 可燃物 (t)      |             | 不燃物 (t)      |            | し尿 (k l)      |             |
|------------|--------------|-------------|--------------|------------|---------------|-------------|
|            | 処理量          | 1日平均        | 処理量          | 1日平均       | 処理量           | 1日平均        |
| 27         | 7,924        | 21.7        | 1,006        | 2.8        | 28,167        | 77.2        |
| 28         | 7,875        | 21.6        | 1,306        | 3.6        | 28,265        | 77.4        |
| 29         | 7,945        | 21.8        | 985          | 2.7        | 28,543        | 78.2        |
| 30         | 7,763        | 21.3        | 1,560        | 4.3        | 26,305        | 72.1        |
| <b>令和元</b> | <b>7,750</b> | <b>21.2</b> | <b>1,392</b> | <b>3.8</b> | <b>26,650</b> | <b>73.0</b> |

資料：衛生処理場

#### 4. 大田市立病院利用状況

##### 入院患者数

(単位：人)

| 年 度<br>科 別       | 平成30年度        |              | 平成31・令和元年度    |              |
|------------------|---------------|--------------|---------------|--------------|
|                  | 延患者数          | 1日平均         | 延患者数          | 1日平均         |
| <b>総 数</b>       | <b>66,811</b> | <b>183</b>   | <b>61,672</b> | <b>169</b>   |
| <b>一 般 病 棟 計</b> | <b>52,342</b> | <b>143.4</b> | <b>48,962</b> | <b>133.8</b> |
| 急性期病棟計           | 37,754        | 103.4        | 35,823        | 97.9         |
| 内 科              | 19,566        | 53.6         | 20,009        | 54.7         |
| 精 神 科            | 0             | 0.0          | 0             | 0.0          |
| 小 児 科            | 1,213         | 3.3          | 1,235         | 3.4          |
| 外 科              | 6,529         | 17.9         | 4,294         | 11.7         |
| 整形外科             | 0             | 0.0          | 0             | 0.0          |
| 脳神経外科            | 1,824         | 5.0          | 1,797         | 4.9          |
| 皮 膚 科            | 479           | 1.3          | 385           | 1.1          |
| 泌尿器科             | 2,256         | 6.2          | 2,229         | 6.1          |
| 産婦人科             | 4,643         | 12.7         | 4,839         | 13.2         |
| 耳鼻いんこう科          | 0             | 0.0          | 0             | 0.0          |
| リハビリテーション科       | 0             | 0.0          | 0             | 0.0          |
| 放射線科             | 0             | 0.0          | 4             | 0.0          |
| 麻 酔 科            | 1,244         | 3.4          | 1,031         | 2.8          |
| 地域包括ケア病棟計        | 14,588        | 40.0         | 13,139        | 35.9         |
| <b>療 養 病 棟 計</b> | <b>14,469</b> | <b>39.6</b>  | <b>12,710</b> | <b>34.7</b>  |
| 医療療養             | 0             | 0.0          | 0             | 0.0          |
| 回復期リハビリテーション     | 14,469        | 39.6         | 12,710        | 34.7         |
| 介護療養             | 0             | 0.0          | 0             | 0.0          |

資料：大田市立病院医事室



## 外来患者数

(単位：人)

| 年 度<br>科 別         | 平成30年度         |              | 平成31・令和元年度     |              |
|--------------------|----------------|--------------|----------------|--------------|
|                    | 延患者数           | 1日平均         | 延患者数           | 1日平均         |
| <b>総 数</b>         | <b>107,476</b> | <b>440.4</b> | <b>105,872</b> | <b>439.2</b> |
| <b>病 院 計</b>       | <b>103,488</b> | <b>424.1</b> | <b>101,964</b> | <b>423.0</b> |
| 一 般 外 来 計          | 101,476        | 415.8        | 99,954         | 414.7        |
| 内 科                | 21,792         | 89.3         | 22,993         | 95.4         |
| 精 神 科              | 795            | 3.3          | 1,028          | 4.3          |
| 小 児 科              | 6,406          | 26.3         | 6,526          | 27.1         |
| 外 科                | 5,513          | 22.6         | 4,459          | 18.5         |
| 呼吸器外科              | 899            | 3.7          | 900            | 3.7          |
| 心臓血管外科             | 130            | 0.5          | 143            | 0.6          |
| 整形外科               | 7,496          | 30.7         | 7,850          | 32.6         |
| 脳神経外科              | 4,239          | 17.4         | 4,406          | 18.3         |
| 皮 膚 科              | 3,719          | 15.2         | 3,602          | 14.9         |
| 泌尿器科               | 9,598          | 39.3         | 8,947          | 37.1         |
| 産婦人科               | 7,183          | 29.4         | 7,099          | 29.5         |
| 眼 科                | 3,861          | 15.8         | 3,794          | 15.7         |
| 耳鼻いんこう科            | 2,458          | 10.1         | 2,463          | 10.2         |
| リハビリテーション科         | 24,054         | 98.6         | 22,581         | 93.7         |
| 放射線科               | 1,836          | 7.5          | 1,867          | 7.7          |
| 麻 酔 科              | 1,497          | 6.1          | 1,296          | 5.4          |
| <b>介 護 保 険 計</b>   | <b>2,012</b>   | <b>8.3</b>   | <b>2,010</b>   | <b>8.3</b>   |
| 通所リハビリテーション        | 508            | 2.1          | 486            | 2.0          |
| 訪問リハビリテーション        | 1,504          | 6.2          | 1,524          | 6.3          |
| <b>訪問看護ステーション計</b> | <b>3,988</b>   | <b>16.3</b>  | <b>3,908</b>   | <b>16.2</b>  |
| 医療保険               | 931            | 3.8          | 891            | 3.7          |
| 介護保険               | 3,057          | 12.5         | 3,017          | 12.5         |

資料：大田市立病院医事室

## ◆ 9. 社会福祉

### 1. 保育所の状況

各年10月1日現在

| 年          | 総数        |              |              | 公立       |            |            | 私立        |            |            |
|------------|-----------|--------------|--------------|----------|------------|------------|-----------|------------|------------|
|            | 施設数       | 定員           | 入所者数         | 施設数      | 定員         | 入所者数       | 施設数       | 定員         | 入所者数       |
| 平成27       | 18        | 1,185        | 1,180        | 10       | 680        | 588        | 8         | 555        | 592        |
| 28         | 18        | 1,170        | 1,195        | 10       | 610        | 572        | 8         | 560        | 623        |
| 29         | 18        | 1,170        | 1,178        | 9        | 490        | 429        | 9         | 680        | 749        |
| 30         | 19        | 1,185        | 1,184        | 9        | 480        | 399        | 10        | 705        | 785        |
| <b>令和元</b> | <b>20</b> | <b>1,205</b> | <b>1,189</b> | <b>9</b> | <b>470</b> | <b>381</b> | <b>11</b> | <b>735</b> | <b>808</b> |

資料：子育て支援課

### 2. 老人福祉施設の状況

各年4月1日現在

| 年         | 養護老人ホーム  |           |           | 特別養護老人ホーム |            |            | 軽費老人ホーム  |           |           |
|-----------|----------|-----------|-----------|-----------|------------|------------|----------|-----------|-----------|
|           | 施設数      | 定員        | 入所者数      | 施設数       | 定員         | 入所者数       | 施設数      | 定員        | 入所者数      |
| 平成27      | 1        | 50        | 50        | 6         | 350        | 350        | 1        | 50        | 50        |
| 28        | 1        | 50        | 50        | 6         | 350        | 350        | 1        | 50        | 50        |
| 29        | 1        | 50        | 46        | 6         | 350        | 350        | 1        | 50        | 50        |
| 30        | 1        | 50        | 50        | 6         | 350        | 350        | 1        | 50        | 50        |
| <b>31</b> | <b>1</b> | <b>50</b> | <b>50</b> | <b>6</b>  | <b>350</b> | <b>350</b> | <b>1</b> | <b>50</b> | <b>50</b> |

| 年         | 地域包括支援センター |          |          | 生活支援ハウス  |           |           | 老人福祉センター |          |          |
|-----------|------------|----------|----------|----------|-----------|-----------|----------|----------|----------|
|           | 施設数        | 定員       | 入所者数     | 施設数      | 定員        | 入所者数      | 施設数      | 定員       | 入所者数     |
| 平成27      | 1<br>(サブ1) | -        | -        | 2        | 34        | 20        | 2        | -        | -        |
| 28        | 1<br>(サブ1) | -        | -        | 2        | 34        | 12        | 2        | -        | -        |
| 29        | 1          | -        | -        | 2        | 34        | 22        | 2        | -        | -        |
| 30        | 1          | -        | -        | 2        | 34        | 26        | 2        | -        | -        |
| <b>31</b> | <b>1</b>   | <b>-</b> | <b>-</b> | <b>2</b> | <b>34</b> | <b>26</b> | <b>2</b> | <b>-</b> | <b>-</b> |

資料：介護保険課

### 3. 生活保護状況

各年4月1日現在

(単位：人、千円)

| 年         | 総数             | 生活扶助           | 住宅扶助          | 教育扶助         | 医療扶助           | 介護扶助          | その他の扶助        | 実員数        | 保護率(%)      |
|-----------|----------------|----------------|---------------|--------------|----------------|---------------|---------------|------------|-------------|
| (保護延人員)   |                |                |               |              |                |               |               |            |             |
| 平成 26     | 9,736          | 3,344          | 2,198         | 148          | 3,087          | 760           | 199           | 797        | 9.40        |
| 27        | 10,138         | 3,396          | 2,329         | 147          | 3,189          | 871           | 206           | 830        | 9.50        |
| 28        | 9,997          | 3,313          | 2,295         | 122          | 3,208          | 801           | 258           | 815        | 9.60        |
| 29        | 10,357         | 3,466          | 2,500         | 199          | 3,186          | 729           | 277           | 846        | 9.90        |
| <b>30</b> | <b>9,779</b>   | <b>3,242</b>   | <b>2,334</b>  | <b>178</b>   | <b>3,140</b>   | <b>642</b>    | <b>243</b>    | <b>800</b> | <b>9.60</b> |
| (保護費)     |                |                |               |              |                |               |               |            |             |
| 平成 26     | 514,753        | 147,413        | 39,874        | 1,743        | 277,998        | 13,881        | 33,844        | -          | -           |
| 27        | 519,848        | 145,883        | 40,898        | 1,695        | 287,925        | 10,607        | 32,840        | -          | -           |
| 28        | 522,730        | 143,150        | 40,127        | 1,466        | 282,417        | 11,391        | 44,179        | -          | -           |
| 29        | 541,359        | 146,320        | 43,315        | 2,347        | 295,853        | 13,744        | 39,780        | -          | -           |
| <b>30</b> | <b>524,937</b> | <b>129,477</b> | <b>41,111</b> | <b>1,734</b> | <b>297,182</b> | <b>18,671</b> | <b>36,762</b> | -          | -           |

注：「‰(パーミル)」は千分の一を示す単位である。

資料：地域福祉課

#### 4. 国民健康保険の加入状況

各年度間平均

| 年 度  | 加入世帯数        |             | 計            | 被保険者数        |           |             |
|------|--------------|-------------|--------------|--------------|-----------|-------------|
|      |              | 前年比<br>(%)  |              | 一般           | 退職被保      | 前年比<br>(%)  |
| 平成26 | 5,504        | 98.4        | 8,815        | 8,119        | 696       | 98.1        |
| 27   | 5,408        | 98.3        | 8,577        | 8,042        | 535       | 97.3        |
| 28   | 5,246        | 97.0        | 8,245        | 7,895        | 350       | 96.1        |
| 29   | 5,044        | 96.1        | 7,817        | 7,624        | 193       | 94.8        |
| 30   | <b>4,877</b> | <b>96.7</b> | <b>7,507</b> | <b>7,428</b> | <b>79</b> | <b>96.0</b> |

資料：市民課

#### 5. 国民健康保険料（税）・給付状況

(単位：円)

| 年 度  | 保険料（税）調定額      |               | 医療の給付                |                |                |
|------|----------------|---------------|----------------------|----------------|----------------|
|      | 1世帯あたり         | 1人あたり         | 療養給付費                | 1世帯あたり         | 1人あたり          |
| 平成26 | 154,705        | 96,596        | 2,802,526,980        | 509,180        | 317,927        |
| 27   | 132,207        | 83,359        | 2,903,932,009        | 536,970        | 338,572        |
| 28   | 136,808        | 87,046        | 2,739,053,303        | 522,122        | 332,208        |
| 29   | 126,829        | 81,838        | 2,770,725,493        | 549,311        | 354,449        |
| 30   | <b>134,060</b> | <b>87,093</b> | <b>2,698,730,584</b> | <b>553,359</b> | <b>359,495</b> |

資料：市民課

## 6. 国民年金被保険者数

各年度末現在

| 年 度       | 総数           | 1号           | 3号           | 任意加入      | 免除者        |            |
|-----------|--------------|--------------|--------------|-----------|------------|------------|
|           |              |              |              |           | 法免         | 申免         |
| 平成26      | 5,103        | 3,543        | 1,500        | 60        | 440        | 1,136      |
| 27        | 4,773        | 3,318        | 1,404        | 51        | 448        | 1,018      |
| 28        | 4,353        | 3,005        | 1,305        | 43        | 441        | 957        |
| 29        | 4,073        | 2,842        | 1,182        | 49        | 446        | 861        |
| <b>30</b> | <b>3,872</b> | <b>2,712</b> | <b>1,122</b> | <b>38</b> | <b>421</b> | <b>848</b> |

資料：市民課

## 7. 拠出年金支給状況

[旧 法]

(単位：人、千円)

| 年 度       | 総 数            | 老齢年金           | 障害年金          | 母子年金     |
|-----------|----------------|----------------|---------------|----------|
| (受給権者)    |                |                |               |          |
| 平成26      | 1,396          | 1,335          | 61            | 0        |
| 27        | 1,198          | 1,142          | 56            | 0        |
| 28        | 994            | 945            | 49            | 0        |
| 29        | 850            | 803            | 47            | 0        |
| <b>30</b> | <b>710</b>     | <b>667</b>     | <b>43</b>     | <b>0</b> |
| (支給額)     |                |                |               |          |
| 平成26      | 610,045        | 554,790        | 55,255        | 0        |
| 27        | 528,039        | 477,138        | 50,901        | 0        |
| 28        | 441,005        | 396,344        | 44,661        | 0        |
| 29        | 377,407        | 334,740        | 42,667        | 0        |
| <b>30</b> | <b>315,259</b> | <b>276,099</b> | <b>39,160</b> | <b>0</b> |

[新 法]

(単位：人、千円)

| 年 度       | 総 数              | 老齢基礎年金           | 障害基礎年金         | 遺族基礎年金        | 寡婦年金         |
|-----------|------------------|------------------|----------------|---------------|--------------|
| (受給権者)    |                  |                  |                |               |              |
| 平成26      | 12,453           | 11,464           | 898            | 73            | 18           |
| 27        | 12,815           | 11,822           | 909            | 69            | 15           |
| 28        | 12,997           | 12,012           | 898            | 73            | 14           |
| 29        | 13,257           | 12,282           | 885            | 76            | 14           |
| <b>30</b> | <b>13,411</b>    | <b>12,434</b>    | <b>890</b>     | <b>74</b>     | <b>13</b>    |
| (支給額)     |                  |                  |                |               |              |
| 平成26      | 8,751,541        | 7,903,684        | 782,264        | 58,027        | 7,566        |
| 27        | 9,100,142        | 8,241,932        | 797,399        | 54,568        | 6,243        |
| 28        | 9,246,806        | 8,395,681        | 786,517        | 58,661        | 5,947        |
| 29        | 9,391,965        | 8,554,158        | 772,176        | 59,874        | 5,757        |
| <b>30</b> | <b>9,507,586</b> | <b>8,671,994</b> | <b>772,865</b> | <b>57,643</b> | <b>5,084</b> |

資料：市民課

## 8. 老齡福祉年金支給状況

(単位：人、千円)

| 区 分       | 受 給 者 数  | 年 金 額    |
|-----------|----------|----------|
| 平成26      | 0        | 0        |
| 27        | 0        | 0        |
| 28        | 0        | 0        |
| 29        | 0        | 0        |
| <b>30</b> | <b>0</b> | <b>0</b> |

資料：市民課

## 9. 医療費支給状況

(単位：件、千円)

| 年 度       | 総 数              | 後期高齢者（老人）医療      | 乳 幼 児 医 療     | 福 祉 医 療        |
|-----------|------------------|------------------|---------------|----------------|
| (支給件数)    |                  |                  |               |                |
| 平成26      | 293,735          | 220,794          | 48,493        | 24,448         |
| 27        | 295,948          | 222,414          | 46,282        | 27,252         |
| 28        | 301,068          | 228,935          | 46,427        | 25,706         |
| 29        | 297,351          | 227,502          | 44,392        | 25,457         |
| <b>30</b> | <b>294,950</b>   | <b>225,657</b>   | <b>43,977</b> | <b>25,316</b>  |
| (支給額)     |                  |                  |               |                |
| 平成26      | 6,458,108        | 6,296,662        | 60,444        | 101,002        |
| 27        | 6,674,744        | 6,495,245        | 56,143        | 123,356        |
| 28        | 6,683,909        | 6,505,488        | 50,688        | 127,733        |
| 29        | 6,522,572        | 6,355,283        | 51,114        | 116,175        |
| <b>30</b> | <b>6,577,308</b> | <b>6,411,121</b> | <b>48,149</b> | <b>118,038</b> |

資料：市民課

## ◆ 10. 教 育 ・ 文 化

### 1. 幼稚園

各年5月1日現在

| 年          | 園 数      |          |          | 学級数      | 園 児 数     |           |           |           |           | 教員数<br>(本務者) |           |
|------------|----------|----------|----------|----------|-----------|-----------|-----------|-----------|-----------|--------------|-----------|
|            | 総数       | 公立       | 私立       |          | 総数        | 男         | 女         | 3歳児       | 4歳児       |              | 5歳児       |
| 平成27       | 5        | 4        | 1        | 6        | 64        | 35        | 29        | 21        | 22        | 21           | 9         |
| 28         | 5        | 4        | 1        | 6        | 59        | 30        | 29        | 15        | 22        | 22           | 10        |
| 29         | 5        | 4        | 1        | 6        | 52        | 25        | 27        | 15        | 16        | 21           | 10        |
| 30         | 5        | 4        | 1        | 6        | 51        | 27        | 24        | 20        | 12        | 19           | 10        |
| <b>令和元</b> | <b>5</b> | <b>4</b> | <b>1</b> | <b>6</b> | <b>47</b> | <b>25</b> | <b>22</b> | <b>17</b> | <b>18</b> | <b>12</b>    | <b>12</b> |

資料：学校基本調査

### 2. 小学校

各年5月1日現在

| 年          | 学 校 数     |           |          | 学級数        | 教員数<br>(本務者) | 職員数<br>(本務者) |
|------------|-----------|-----------|----------|------------|--------------|--------------|
|            | 総数        | 本校        | 分校       |            |              |              |
| 平成27       | 16        | 16        | 0        | 118        | 189          | 32           |
| 28         | 16        | 16        | 0        | 114        | 190          | 31           |
| 29         | 16        | 16        | 0        | 116        | 192          | 33           |
| 30         | 16        | 16        | 0        | 117        | 192          | 31           |
| <b>令和元</b> | <b>16</b> | <b>16</b> | <b>0</b> | <b>123</b> | <b>195</b>   | <b>35</b>    |

| 年          | 児 童 数        |            |            |            |            |            |            |            |            |
|------------|--------------|------------|------------|------------|------------|------------|------------|------------|------------|
|            | 総数           | 男          | 女          | 1学年        | 2学年        | 3学年        | 4学年        | 5学年        | 6学年        |
| 平成27       | 1,662        | 860        | 802        | 260        | 277        | 286        | 264        | 287        | 288        |
| 28         | 1,641        | 851        | 790        | 265        | 259        | 279        | 285        | 265        | 288        |
| 29         | 1,618        | 836        | 782        | 268        | 261        | 259        | 275        | 288        | 267        |
| 30         | 1,602        | 851        | 751        | 259        | 269        | 258        | 258        | 268        | 290        |
| <b>令和元</b> | <b>1,573</b> | <b>838</b> | <b>735</b> | <b>256</b> | <b>261</b> | <b>270</b> | <b>258</b> | <b>258</b> | <b>270</b> |

資料：学校基本調査

### 3. 中学校

各年5月1日現在

| 年          | 学 校 数    | 学級数       | 生 徒 数      |            |            |            |            |            | 教員数<br>(本務者) | 職員数<br>(本務者) |
|------------|----------|-----------|------------|------------|------------|------------|------------|------------|--------------|--------------|
|            |          |           | 総数         | 男          | 女          | 1学年        | 2学年        | 3学年        |              |              |
| 平成27       | 6        | 50        | 942        | 488        | 454        | 317        | 308        | 317        | 106          | 13           |
| 28         | 6        | 51        | 911        | 466        | 445        | 291        | 315        | 305        | 111          | 13           |
| 29         | 6        | 50        | 893        | 456        | 437        | 288        | 291        | 314        | 110          | 11           |
| 30         | 6        | 47        | 840        | 431        | 409        | 265        | 283        | 292        | 104          | 13           |
| <b>令和元</b> | <b>6</b> | <b>47</b> | <b>840</b> | <b>427</b> | <b>413</b> | <b>291</b> | <b>269</b> | <b>280</b> | <b>104</b>   | <b>15</b>    |

資料：学校基本調査

#### 4. 高等学校

各年5月1日現在

| 年          | 学校数      | 生徒数        |            |            |            |            |            | 教員数<br>(本務者) | 職員数<br>(本務者) |
|------------|----------|------------|------------|------------|------------|------------|------------|--------------|--------------|
|            |          | 総数         | 男          | 女          | 1学年        | 2学年        | 3学年        |              |              |
| 平成27       | 2        | 653        | 297        | 356        | 205        | 228        | 220        | 71           | 18           |
| 28         | 2        | 688        | 338        | 350        | 263        | 201        | 224        | 72           | 18           |
| 29         | 2        | 681        | 346        | 335        | 227        | 260        | 194        | 72           | 18           |
| 30         | 2        | 726        | 350        | 376        | 251        | 223        | 252        | 73           | 18           |
| <b>令和元</b> | <b>2</b> | <b>680</b> | <b>313</b> | <b>367</b> | <b>214</b> | <b>244</b> | <b>222</b> | <b>71</b>    | <b>19</b>    |

資料：学校基本調査

#### 5. 各種学校

各年5月1日現在

| 年          | 学校数      | 生徒数       |           |           | 教員数<br>(本務者) | 職員数<br>(本務者) |
|------------|----------|-----------|-----------|-----------|--------------|--------------|
|            |          | 総数        | 男         | 女         |              |              |
| 平成27       | 2        | 93        | 43        | 50        | 14           | 4            |
| 28         | 2        | 87        | 37        | 50        | 14           | 4            |
| 29         | 2        | 85        | 30        | 55        | 14           | 4            |
| 30         | 2        | 43        | 17        | 26        | 13           | 4            |
| <b>令和元</b> | <b>2</b> | <b>63</b> | <b>25</b> | <b>38</b> | <b>10</b>    | <b>4</b>     |

資料：学校基本調査

#### 6. 卒業後の状況

|      | 年         | 総数         | 進学者        | 就職進学者     | 就職者       | その他      |
|------|-----------|------------|------------|-----------|-----------|----------|
| 中学校  | 平成27年3月卒業 | 267        | 262        | 0         | 0         | 5        |
|      | 28        | 319        | 317        | 0         | 1         | 1        |
|      | 29        | 306        | 301        | 0         | 2         | 3        |
|      | 30        | 314        | 313        | 0         | 1         | 0        |
|      | <b>31</b> | <b>293</b> | <b>290</b> | <b>0</b>  | <b>0</b>  | <b>3</b> |
| 高等学校 | 平成27年3月卒業 | 212        | 171        | 3         | 34        | 4        |
|      | 28        | 220        | 175        | 3         | 35        | 7        |
|      | 29        | 224        | 171        | 10        | 39        | 4        |
|      | 30        | 194        | 136        | 2         | 45        | 11       |
|      | <b>31</b> | <b>250</b> | <b>175</b> | <b>13</b> | <b>56</b> | <b>6</b> |

注：市内に所在する学校のみ

資料：学校基本調査



## 7. 児童・生徒の年齢・男女別体格

(身長)

各年4月現在 (単位: cm)

| 公表年度 |             | 小学校          |              |              |              |              |              | 中学校          |              |              |
|------|-------------|--------------|--------------|--------------|--------------|--------------|--------------|--------------|--------------|--------------|
|      |             | 6歳           | 7歳           | 8歳           | 9歳           | 10歳          | 11歳          | 12歳          | 13歳          | 14歳          |
| 男    | 平成29年       | 116.1        | 122.9        | 127.5        | 132.5        | 137.8        | 144.2        | 151.6        | 160.2        | 164.0        |
|      | 平成30年       | 116.5        | 122.0        | 128.6        | 132.9        | 137.8        | 144.2        | 152.0        | 159.2        | 165.4        |
|      | 平成31年       | 115.3        | 122.4        | 127.8        | 133.8        | 138.2        | 143.6        | 152.1        | 159.2        | 164.1        |
|      | <b>令和2年</b> | <b>116.0</b> | <b>121.5</b> | <b>128.0</b> | <b>133.2</b> | <b>139.5</b> | <b>144.5</b> | <b>150.9</b> | <b>159.7</b> | <b>164.2</b> |
| 女    | 平成29年       | 115.0        | 121.1        | 127.2        | 133.1        | 139.0        | 146.9        | 150.9        | 154.2        | 155.4        |
|      | 平成30年       | 115.3        | 120.9        | 126.9        | 133.4        | 139.8        | 145.7        | 152.0        | 154.2        | 155.4        |
|      | 平成31年       | 116.0        | 121.4        | 126.7        | 133.1        | 140.4        | 146.4        | 150.6        | 154.9        | 155.8        |
|      | <b>令和2年</b> | <b>115.7</b> | <b>121.8</b> | <b>127.1</b> | <b>132.4</b> | <b>139.8</b> | <b>146.4</b> | <b>151.4</b> | <b>153.7</b> | <b>156.2</b> |

(注)集計の都合上、公表年度2年前の測定値となっています。

資料:学校教育課

(体重)

(単位: kg)

| 公表年度 |             | 小学校         |             |             |             |             |             | 中学校         |             |             |
|------|-------------|-------------|-------------|-------------|-------------|-------------|-------------|-------------|-------------|-------------|
|      |             | 6歳          | 7歳          | 8歳          | 9歳          | 10歳         | 11歳         | 12歳         | 13歳         | 14歳         |
| 男    | 平成29年       | 21.0        | 24.3        | 26.5        | 29.5        | 32.8        | 37.4        | 42.8        | 48.7        | 53.2        |
|      | 平成30年       | 21.3        | 23.5        | 27.3        | 29.7        | 33.0        | 37.2        | 42.9        | 47.7        | 54.3        |
|      | 平成31年       | 20.7        | 21.4        | 26.9        | 31.0        | 33.3        | 37.0        | 43.0        | 48.1        | 52.7        |
|      | <b>令和2年</b> | <b>21.2</b> | <b>23.7</b> | <b>27.4</b> | <b>30.2</b> | <b>34.5</b> | <b>37.9</b> | <b>42.9</b> | <b>48.3</b> | <b>53.2</b> |
| 女    | 平成29年       | 20.6        | 22.2        | 26.9        | 29.8        | 33.4        | 39.6        | 43.0        | 47.2        | 50.3        |
|      | 平成30年       | 20.9        | 23.2        | 26.2        | 30.9        | 33.9        | 38.4        | 44.0        | 46.8        | 49.5        |
|      | 平成31年       | 21.4        | 23.7        | 26.2        | 29.7        | 35.2        | 38.6        | 43.0        | 47.5        | 49.3        |
|      | <b>令和2年</b> | <b>21.1</b> | <b>23.9</b> | <b>26.9</b> | <b>29.7</b> | <b>34.0</b> | <b>40.4</b> | <b>44.0</b> | <b>46.7</b> | <b>50.1</b> |

(注)集計の都合上、公表年度2年前の測定値となっています。

資料:学校教育課

(座高)

(単位: cm)

※平成28年度より測定していないため、掲載を取りやめました

## 8. 市立図書館の利用状況

| 年度           | 図書館名 | 開館日数<br>(日) | 入館者数(人) |      | 貸出人数(人) |      | 貸出冊数(冊) |      |
|--------------|------|-------------|---------|------|---------|------|---------|------|
|              |      |             | 年間      | 1日平均 | 年間      | 1日平均 | 年間      | 1日平均 |
| 平成29         | 中央   | 278         | 82,066  | 295  | 28,910  | 104  | 167,769 | 603  |
|              | 温泉津  | 233         | …       | …    | 1,056   | 5    | 3,576   | 15   |
|              | 仁摩   | 282         | …       | …    | 9,919   | 35   | 46,208  | 164  |
| 平成30         | 中央   | 277         | 80,971  | 292  | 28,175  | 102  | 163,169 | 589  |
|              | 温泉津  | 231         | …       | …    | 1,159   | 5    | 3,724   | 16   |
|              | 仁摩   | 281         | …       | …    | 9,446   | 34   | 44,278  | 158  |
| 平成31・<br>令和元 | 中央   | 269         | 75,411  | 280  | 28,183  | 105  | 158,523 | 589  |
|              | 温泉津  | 219         | …       | …    | 1,271   | 6    | 3,385   | 15   |
|              | 仁摩   | 269         | …       | …    | 9,161   | 34   | 43,712  | 162  |

資料：中央図書館  
温泉津図書館  
仁摩図書館

## 9. 市立図書館の蔵書冊数

各年度末現在(単位：冊)

| 図書館名<br>年度 | 中央             |                |                | 温泉津           |               |               | 仁摩            |               |               |
|------------|----------------|----------------|----------------|---------------|---------------|---------------|---------------|---------------|---------------|
|            | 平成29           | 平成30           | 令和元            | 平成29          | 平成30          | 令和元           | 平成29          | 平成30          | 令和元           |
| <b>総数</b>  | <b>186,344</b> | <b>187,933</b> | <b>187,304</b> | <b>13,062</b> | <b>13,329</b> | <b>13,620</b> | <b>52,823</b> | <b>53,957</b> | <b>54,716</b> |
| 総記         | 3,447          | 3,422          | 3,437          | 66            | 69            | 70            | 665           | 679           | 704           |
| 哲学         | 4,887          | 4,880          | 4,846          | 205           | 210           | 218           | 1,284         | 1,311         | 1,283         |
| 歴史         | 9,857          | 9,746          | 9,805          | 527           | 539           | 548           | 2,899         | 2,961         | 2,961         |
| 社会         | 13,165         | 13,162         | 13,123         | 391           | 405           | 414           | 3,621         | 3,724         | 3,754         |
| 自然         | 6,334          | 6,340          | 6,145          | 270           | 288           | 299           | 2,739         | 2,812         | 2,911         |
| 技術         | 7,611          | 7,552          | 7,277          | 534           | 550           | 559           | 2,976         | 3,045         | 3,081         |
| 産業         | 4,281          | 4,269          | 4,131          | 177           | 178           | 181           | 1,163         | 1,206         | 1,243         |
| 芸術         | 9,049          | 8,982          | 8,992          | 465           | 477           | 480           | 3,532         | 3,613         | 3,686         |
| 言語         | 1,679          | 1,667          | 1,658          | 70            | 72            | 75            | 485           | 501           | 508           |
| 文学         | 18,054         | 17,932         | 18,007         | 1,083         | 1,094         | 1,105         | 4,185         | 4,232         | 4,319         |
| 小説         | 21,855         | 22,301         | 22,557         | 3,188         | 3,252         | 3,324         | 6,347         | 6,501         | 6,598         |
| 児童         | 53,406         | 54,685         | 54,241         | 4,521         | 4,597         | 4,680         | 13,468        | 13,839        | 14,235        |
| 郷土資料       | 13,945         | 14,180         | 14,393         | 1,105         | 1,137         | 1,191         | 1,957         | 2,053         | 2,216         |
| ヤングアダルト    | 7,894          | 7,769          | 7,661          | 241           | 241           | 256           | 3,844         | 3,934         | 4,054         |
| 参考         | 2,996          | 3,011          | 3,032          | 219           | 220           | 220           | 410           | 421           | 423           |
| 雑誌         | 7,884          | 8,035          | 7,999          | 0             | 0             | 0             | 3,248         | 3,125         | 2,740         |

資料：中央図書館  
温泉津図書館  
仁摩図書館

## 10. 市内の指定文化財

(平成31年4月1日現在)

| 種 別        | 総 数        | 重要文化財    | 国指定      | 県指定       | 市指定       |
|------------|------------|----------|----------|-----------|-----------|
| <b>総 数</b> | <b>124</b> | <b>4</b> | <b>8</b> | <b>40</b> | <b>72</b> |
| 建造物        | 12         | 1        |          | 4         | 7         |
| 絵画         | 19         |          |          | 5         | 14        |
| 彫刻         | 12         |          |          | 2         | 10        |
| 工芸品        | 14         | 2        |          | 8         | 4         |
| 書籍         | 4          |          |          | 1         | 3         |
| 古文書        | 9          |          |          | 2         | 7         |
| 考古資料       | 2          |          |          | 1         | 1         |
| 有形民俗文化財    | 2          |          |          |           | 2         |
| 無形民俗文化財    | 9          | 1        |          | 2         | 6         |
| 史跡         | 14         |          | 1        | 9         | 4         |
| 史跡名勝       | 2          |          |          |           | 2         |
| 名勝         | 2          |          |          |           | 2         |
| 天然記念物      | 21         |          | 5        | 6         | 10        |
| 重要伝統的建造物群  | 2          |          | 2        |           |           |

資料：石見銀山課

### 11. 記録作成等の措置を講ずべき無形の民俗文化財

| 選択年月日      | 名称           | 所在地  |
|------------|--------------|------|
| 平成21年3月11日 | 西田のヨズクハダ製作技術 | 温泉津町 |

資料：石見銀山課

## ◆ 11. 運輸・通信

### 1. 自動車保有台数

各年度末現在（単位：台）

| 区 分              | 平成27年度        | 平成28年度        | 平成29年度        | 平成30年度        | 令和元年度         |
|------------------|---------------|---------------|---------------|---------------|---------------|
| <b>総 数</b>       | <b>28,679</b> | <b>28,614</b> | <b>28,576</b> | <b>28,433</b> | <b>28,191</b> |
| <b>貨物用自動車計</b>   | <b>1,486</b>  | <b>1,470</b>  | <b>1,448</b>  | <b>1,428</b>  | <b>1,400</b>  |
| 普通車              | 748           | 735           | 735           | 733           | 719           |
| 小型車              | 726           | 720           | 700           | 680           | 663           |
| 被けん引車            | 12            | 15            | 13            | 15            | 18            |
| <b>乗合用自動車計</b>   | <b>73</b>     | <b>73</b>     | <b>73</b>     | <b>74</b>     | <b>73</b>     |
| 普通車              | 38            | 37            | 37            | 38            | 38            |
| 小型車              | 35            | 36            | 36            | 36            | 35            |
| <b>乗用自動車計</b>    | <b>10,767</b> | <b>10,768</b> | <b>10,750</b> | <b>10,648</b> | <b>10,518</b> |
| 普通車              | 4,000         | 4,126         | 4,270         | 4,366         | 4,449         |
| 小型車              | 6,767         | 6,642         | 6,480         | 6,282         | 6,069         |
| <b>特種（殊）自動車計</b> | <b>561</b>    | <b>567</b>    | <b>572</b>    | <b>547</b>    | <b>526</b>    |
| 普通特種車            | 325           | 329           | 336           | 316           | 311           |
| 小型特種車            | 78            | 76            | 74            | 72            | 55            |
| 大型特殊車            | 158           | 162           | 162           | 159           | 160           |
| <b>小型二輪車</b>     | <b>279</b>    | <b>280</b>    | <b>296</b>    | <b>303</b>    | <b>315</b>    |
| <b>軽自動車計</b>     | <b>15,513</b> | <b>15,456</b> | <b>15,437</b> | <b>15,433</b> | <b>15,359</b> |
| 貨物車              | 5,376         | 5,296         | 5,228         | 5,128         | 5,062         |
| 乗用車              | 10,003        | 10,024        | 10,075        | 10,168        | 10,166        |
| 特種車              | 133           | 135           | 133           | 136           | 130           |
| 不明               | 1             | 1             | 1             | 1             | 1             |

資料：中国運輸局島根運輸支局

### 2. 運転免許所有者数

各年度末現在（単位：人）

| 区 分      | 平成27年         | 平成28年         | 平成29年         | 平成30年         | 令和元年          |               |
|----------|---------------|---------------|---------------|---------------|---------------|---------------|
| 二 種      | 大 型           | 275           | 272           | 270           | 260           | <b>246</b>    |
|          | 中 型           | 247           | 326           | 308           | 292           | <b>265</b>    |
|          | 普 通           | 83            | -             | 1             | 2             | <b>7</b>      |
|          | 大 特           | -             | -             | -             | -             | -             |
|          | けん引           | -             | -             | -             | -             | -             |
| 一 種      | 大 型           | 2,087         | 2,055         | 2,015         | 1,967         | <b>1,935</b>  |
|          | 中 型           | 18,391        | 18,087        | 17,775        | 17,524        | <b>17,147</b> |
|          | 準 中 型         | -             | 2,579         | 2,396         | 2,256         | <b>2,173</b>  |
|          | 普 通           | 2,432         | 75            | 398           | 656           | <b>876</b>    |
|          | 大 特           | 1             | -             | -             | -             | -             |
|          | けん引           | -             | -             | -             | -             | -             |
|          | 大自二           | -             | 7             | 6             | 6             | <b>4</b>      |
| 自二       | 20            | 10            | 13            | 8             | <b>9</b>      |               |
| 小 特      | 19            | 13            | 10            | 8             | <b>6</b>      |               |
| 原 付      | 335           | 292           | 257           | 232           | <b>200</b>    |               |
| <b>計</b> | <b>23,890</b> | <b>23,716</b> | <b>23,449</b> | <b>23,211</b> | <b>22,868</b> |               |

注：2つ以上の免許を持っている者は、上級の免許を計上。

資料：大田警察署

## ◆ 12. 建設・住宅

### 1. 道路状況

各年4月1日現在（単位：m）

| 年         | 総延長              | 国道            | 県道             | 市道             | 市道幅員別内訳        |                |                |
|-----------|------------------|---------------|----------------|----------------|----------------|----------------|----------------|
|           |                  |               |                |                | 3.5m未満         | 3.5～<br>5.5m未満 | 5.5m以上         |
| 平成27      | 1,220,531        | 63,790        | 186,093        | 970,648        | 491,066        | 359,434        | 120,148        |
| 28        | 1,219,948        | 63,790        | 185,077        | 971,081        | 490,480        | 359,799        | 120,802        |
| 29        | 1,219,826        | 63,790        | 184,934        | 971,102        | 489,681        | 360,466        | 120,955        |
| 30        | 1,226,944        | 70,459        | 185,366        | 971,119        | 488,947        | 361,041        | 121,131        |
| <b>31</b> | <b>1,230,223</b> | <b>72,416</b> | <b>186,294</b> | <b>971,513</b> | <b>488,383</b> | <b>363,019</b> | <b>120,111</b> |

| 年         | 舗装済延長         |                |                | 舗装率（%）       |              |             |
|-----------|---------------|----------------|----------------|--------------|--------------|-------------|
|           | 国道            | 県道             | 市道             | 国道           | 県道           | 市道          |
| 平成27      | 63,790        | 186,093        | 856,149        | 100.0        | 100.0        | 88.2        |
| 28        | 63,790        | 185,077        | 856,749        | 100.0        | 100.0        | 88.2        |
| 29        | 63,790        | 184,934        | 856,770        | 100.0        | 100.0        | 88.2        |
| 30        | 70,459        | 185,366        | 857,218        | 100.0        | 100.0        | 88.3        |
| <b>31</b> | <b>72,416</b> | <b>186,294</b> | <b>857,719</b> | <b>100.0</b> | <b>100.0</b> | <b>88.3</b> |

資料：道路等の現況調査、土木課

### 2. 橋梁状況（市道橋）

各年度末現在（単位：m）

| 年度        | 木橋        |           | 永久橋        |              |
|-----------|-----------|-----------|------------|--------------|
|           | 橋数        | 延長        | 橋数         | 延長           |
| 平成26      | 12        | 72        | 658        | 6,926        |
| 27        | 12        | 72        | 657        | 6,922        |
| 28        | 12        | 72        | 656        | 6,920        |
| 29        | 12        | 72        | 656        | 6,920        |
| <b>30</b> | <b>12</b> | <b>72</b> | <b>656</b> | <b>7,024</b> |

資料：土木課

### 3. 都市計画区域及び用途地域面積

| 区 分          | 面積（ヘクタール） | 用途地域内の構成比（％） |
|--------------|-----------|--------------|
| 都市計画区域       | 約23,932   | -            |
| 用途地域         | 約477.5    | 約100.0       |
| 第一種低層住居専用地域  | 約57.0     | 約12.0        |
| 第一種中高層住居専用地域 | 約40.8     | 約8.5         |
| 第一種住居地域      | 約207.1    | 約43.4        |
| 第二種住居地域      | 約24.0     | 約5.0         |
| 近隣商業地域       | 約24.8     | 約5.2         |
| 商業地域         | 約32.0     | 約6.7         |
| 準工業地域        | 約30.8     | 約6.5         |
| 工業地域         | 約36.0     | 約7.5         |
| 工業専用地域       | 約25.0     | 約5.2         |
| その他の地域       | 約23,454.5 | -            |

資料：都市計画課

### 4. 家屋建築状況（新築分）

（単位：㎡）

| 年 次         | 木造        |               |           |              | 非木造      |            |           |              |
|-------------|-----------|---------------|-----------|--------------|----------|------------|-----------|--------------|
|             | 住宅        |               | 非住宅       |              | 住宅       |            | 非住宅       |              |
|             | 棟数        | 床面積           | 棟数        | 床面積          | 棟数       | 床面積        | 棟数        | 床面積          |
| 平成27        | 81        | 10,928        | 26        | 1,395        | 4        | 788        | 24        | 3,303        |
| 28          | 73        | 9,473         | 19        | 1,824        | 2        | 475        | 8         | 819          |
| 29          | 97        | 12,579        | 21        | 1,261        | 3        | 365        | 19        | 3,028        |
| 30          | 85        | 11,219        | 21        | 1,231        | 0        | 0          | 22        | 5,258        |
| <b>31・元</b> | <b>91</b> | <b>12,165</b> | <b>18</b> | <b>1,126</b> | <b>2</b> | <b>690</b> | <b>23</b> | <b>3,798</b> |

資料：税務課

### 5. 市営住宅

令和2年3月31日現在（単位：戸）

| 構 造        | 戸 数        | 令和大田市      |           |           |
|------------|------------|------------|-----------|-----------|
|            |            | 旧大田市       | 旧温泉津町     | 旧仁摩町      |
| <b>総 数</b> | <b>225</b> | <b>138</b> | <b>51</b> | <b>36</b> |
| 木造平屋建      | 25         | 25         | -         | -         |
| 木造2階建      | 24         | -          | -         | 24        |
| 木造一部2階建    | 16         | -          | 16        | -         |
| 簡耐平屋建      | 60         | 60         | -         | -         |
| 簡耐2階建      | 92         | 45         | 35        | 12        |
| R C造3階建    | 8          | 8          | -         | -         |

注：簡耐は「簡易耐火構造」

R C造は「鉄筋コンクリート構造」

資料：都市計画課

## ◆ 13. 上 下 水 道

### 1. 上水道の給水状況

(単位：m<sup>3</sup>)

| 年 度         | 給水戸数          | 給水人口          | 年間配水量            | 年 間<br>有収水量      | 有収率(%)       | 1日平均<br>配水量   | 1人1日<br>平均配水量 |
|-------------|---------------|---------------|------------------|------------------|--------------|---------------|---------------|
| 平成28        | 12,480        | 26,670        | 3,105,101        | 2,638,752        | 84.98        | 8,507         | 0.319         |
| 平成29        | 15,625        | 32,104        | 3,873,664        | 3,117,018        | 80.47        | 10,613        | 0.331         |
| <b>平成30</b> | <b>15,594</b> | <b>31,565</b> | <b>3,839,699</b> | <b>3,074,735</b> | <b>80.08</b> | <b>10,520</b> | <b>0.333</b>  |

資料：上下水道部管理課

### 2. 簡易水道（法適分）の給水状況

(単位：m<sup>3</sup>)

| 年 度         | 給水戸数 | 給水人口  | 年間配水量   | 年 間<br>有収水量 | 有収率(%) | 1日平均<br>配水量 | 1人1日<br>平均配水量 |
|-------------|------|-------|---------|-------------|--------|-------------|---------------|
| 平成28        | 981  | 2,040 | 246,007 | 165,074     | 67.10  | 674         | 0.335         |
| 平成29        | -    | -     | -       | -           | -      | -           | -             |
| <b>平成30</b> | -    | -     | -       | -           | -      | -           | -             |

※平成28年度末をもって上水道に統合

資料：上下水道部管理課

### 3. 汚水処理施設普及人口

各年3月31日現在 (単位：人)

| 年 度         | 公共下水道        | 農業集落排水施設   | 浄 化 槽        | 計             |
|-------------|--------------|------------|--------------|---------------|
| 平成29        | 7,668        | 526        | 6,561        | 14,755        |
| 平成30        | 8,205        | 530        | 6,721        | 15,456        |
| <b>平成31</b> | <b>8,847</b> | <b>525</b> | <b>6,915</b> | <b>16,287</b> |

資料：上下水道部管理課

## ◆ 14. 治安・消防

### 1. 火災の原因別発生状況

(単位：件)

| 年          | 総数        | たき火       | 火入れ      | こんろ | たばこ | ストーブ | 風呂<br>かまど | 煙突・<br>煙道 | 取灰 |
|------------|-----------|-----------|----------|-----|-----|------|-----------|-----------|----|
| 平成28       | 18        | 7         | -        | -   | 1   | -    | -         | -         | 1  |
| 29         | 23        | 5         | 1        | 1   | 1   | -    | -         | -         | -  |
| 30         | 30        | 14        | 4        | 2   | 1   | -    | -         | -         | -  |
| <b>令和元</b> | <b>22</b> | <b>11</b> | <b>1</b> | -   | -   | -    | -         | <b>1</b>  | -  |

| 年          | 電気機器<br>・装置 | 配線器具 | ボイラー | 火遊び | 放火・放火<br>の疑い | その他      | 不明・<br>調査中 | 損害見積額<br>(千円)  |
|------------|-------------|------|------|-----|--------------|----------|------------|----------------|
| 平成28       | 1           | 1    | -    | -   | -            | 5        | 2          | 16,226         |
| 29         | 2           | -    | -    | -   | -            | 6        | 7          | 17,528         |
| 30         | 2           | 1    | -    | -   | -            | 4        | 2          | 16,649         |
| <b>令和元</b> | -           | -    | -    | -   | -            | <b>1</b> | <b>8</b>   | <b>125,089</b> |

資料：消防部総務課

### 2. 救急車出動状況

(単位：件、人)

| 年          | 総数           | 火災 | 自然<br>災害 | 水難       | 交通<br>事故  | 労働<br>災害  | 運動<br>競技  | 一般<br>負傷   | 加害       | 自損<br>行為  | 急病           | その他        |
|------------|--------------|----|----------|----------|-----------|-----------|-----------|------------|----------|-----------|--------------|------------|
| (件数)       |              |    |          |          |           |           |           |            |          |           |              |            |
| 平成28       | 1,894        | 1  | -        | 5        | 97        | 20        | 12        | 299        | 4        | 13        | 1,118        | 325        |
| 29         | 1,894        | -  | -        | 1        | 95        | 27        | 10        | 307        | 1        | 17        | 1,075        | 361        |
| 30         | 1,997        | 1  | 2        | 5        | 112       | 23        | 17        | 279        | 2        | 15        | 1,182        | 359        |
| <b>令和元</b> | <b>1,916</b> | -  | -        | <b>4</b> | <b>90</b> | <b>22</b> | <b>17</b> | <b>257</b> | <b>1</b> | <b>13</b> | <b>1,119</b> | <b>393</b> |
| (人員)       |              |    |          |          |           |           |           |            |          |           |              |            |
| 平成28       | 1,844        | 1  | -        | 5        | 111       | 20        | 13        | 294        | 4        | 11        | 1,071        | 314        |
| 29         | 1,847        | -  | -        | 1        | 118       | 27        | 11        | 298        | 1        | 11        | 1,021        | 359        |
| 30         | 1,934        | 1  | 2        | 3        | 119       | 22        | 18        | 273        | 2        | 8         | 1,132        | 354        |
| <b>令和元</b> | <b>1,868</b> | -  | -        | <b>2</b> | <b>91</b> | <b>22</b> | <b>17</b> | <b>246</b> | <b>1</b> | <b>10</b> | <b>1,091</b> | <b>388</b> |

資料：消防部総務課



### 3. 刑法犯の発生と検挙状況

(単位：件)

| 年          | 総数        |           | 凶悪犯      |          | 粗暴犯      |          | 窃盗        |           | その他の刑法犯   |           |
|------------|-----------|-----------|----------|----------|----------|----------|-----------|-----------|-----------|-----------|
|            | 発生        | 検挙        | 発生       | 検挙       | 発生       | 検挙       | 発生        | 検挙        | 発生        | 検挙        |
| 平成27       | 96        | 76        | 0        | 0        | 8        | 8        | 68        | 51        | 20        | 17        |
| 28         | 89        | 60        | 1        | 0        | 3        | 5        | 65        | 45        | 20        | 10        |
| 29         | 87        | 57        | 0        | 1        | 5        | 4        | 68        | 45        | 14        | 7         |
| 30         | 83        | 72        | 2        | 2        | 3        | 4        | 65        | 53        | 13        | 13        |
| <b>令和元</b> | <b>56</b> | <b>39</b> | <b>0</b> | <b>0</b> | <b>4</b> | <b>4</b> | <b>36</b> | <b>20</b> | <b>16</b> | <b>14</b> |

資料：大田警察署

### 4. 交通事故発生状況

(単位：件、人)

| 年          | 発生件数       |           |            | 1日平均<br>発生件数 | 死傷者数      |          |          |           |
|------------|------------|-----------|------------|--------------|-----------|----------|----------|-----------|
|            | 総数         | 人身事故      | 物損事故       |              | 総数        | 死者       | 重傷       | 軽傷        |
| 平成27       | 1,008      | 57        | 951        | 2.8          | 64        | 1        | 2        | 61        |
| 28         | 993        | 58        | 935        | 2.7          | 81        | 2        | 13       | 66        |
| 29         | 1,021      | 70        | 951        | 2.8          | 87        | 2        | 15       | 70        |
| 30         | 1,001      | 49        | 952        | 2.7          | 55        | 2        | 13       | 40        |
| <b>令和元</b> | <b>879</b> | <b>23</b> | <b>856</b> | <b>2.4</b>   | <b>27</b> | <b>0</b> | <b>8</b> | <b>19</b> |

資料：大田警察署

## ◆ 15. 市民所得

### 1. 産業別市内総生産

(単位：百万円、%)

| 項 目                  | 平成26年度         |              | 平成27年度         |              | 平成28年度         |              | 平成29年度         |              |
|----------------------|----------------|--------------|----------------|--------------|----------------|--------------|----------------|--------------|
|                      | 実 額            | 構成比          | 実 額            | 構成比          | 実 額            | 構成比          | 実 額            | 構成比          |
| <b>第1次産業</b>         | <b>3,116</b>   | <b>2.9</b>   | <b>3,362</b>   | <b>3.1</b>   | <b>3,646</b>   | <b>3.3</b>   | <b>3,345</b>   | <b>3.0</b>   |
| 農 業                  | 1,297          | 1.2          | 1,414          | 1.3          | 1,581          | 1.4          | 1,434          | 1.3          |
| 林 業                  | 515            | 0.5          | 516            | 0.5          | 473            | 0.4          | 499            | 0.5          |
| 水 産 業                | 1,304          | 1.2          | 1,433          | 1.3          | 1,593          | 1.4          | 1,412          | 1.3          |
| <b>第2次産業</b>         | <b>24,767</b>  | <b>23.4</b>  | <b>28,061</b>  | <b>25.5</b>  | <b>28,671</b>  | <b>25.8</b>  | <b>28,615</b>  | <b>26.0</b>  |
| 鉱 業                  | 263            | 0.2          | 279            | 0.3          | 288            | 0.3          | 310            | 0.3          |
| 製 造 業                | 15,240         | 14.4         | 18,838         | 17.1         | 19,516         | 17.6         | 20,315         | 18.5         |
| 建 設 業                | 9,264          | 8.7          | 8,943          | 8.1          | 8,867          | 8.0          | 7,990          | 7.3          |
| <b>第3次産業(2.3含む)</b>  | <b>77,069</b>  | <b>72.7</b>  | <b>77,880</b>  | <b>70.7</b>  | <b>78,254</b>  | <b>70.5</b>  | <b>77,511</b>  | <b>70.5</b>  |
| 電気・ガス・水道・廃棄物業        | 2,166          | 2.0          | 2,186          | 2.0          | 2,233          | 2.0          | 2,287          | 2.1          |
| 卸売・小売業               | 10,317         | 9.7          | 10,415         | 9.5          | 10,559         | 9.5          | 10,148         | 9.2          |
| 運輸・郵便業               | 3,883          | 3.7          | 3,843          | 3.5          | 3,850          | 3.5          | 3,779          | 3.4          |
| 宿泊・飲食業               | 2,689          | 2.5          | 2,700          | 2.5          | 3,007          | 2.7          | 2,953          | 2.7          |
| 情報通信業                | 3,569          | 3.4          | 3,539          | 3.2          | 3,515          | 3.2          | 3,447          | 3.1          |
| 金融・保険業               | 2,743          | 2.6          | 2,561          | 2.3          | 2,378          | 2.1          | 2,310          | 2.1          |
| 不動産業                 | 16,154         | 15.2         | 16,095         | 14.6         | 15,938         | 14.3         | 15,815         | 14.4         |
| 専門・科学技術業務支援          | 5,240          | 4.9          | 5,458          | 5.0          | 5,955          | 5.4          | 5,928          | 5.4          |
| 公務                   | 7,561          | 7.1          | 7,745          | 7.0          | 7,623          | 6.9          | 7,584          | 6.9          |
| 教育                   | 6,132          | 5.8          | 6,095          | 5.5          | 6,208          | 5.6          | 6,335          | 5.8          |
| 保健衛生社会事業             | 11,227         | 10.6         | 11,851         | 10.8         | 11,723         | 10.6         | 11,654         | 10.6         |
| その他のサービス             | 5,338          | 5.0          | 5,391          | 4.9          | 5,263          | 4.7          | 5,271          | 4.8          |
| 1. 小 計               | <b>104,952</b> | <b>99.0</b>  | <b>109,303</b> | <b>99.3</b>  | <b>110,572</b> | <b>99.5</b>  | <b>109,471</b> | <b>99.5</b>  |
| 2. 輸入品に課される税等        | 1,039          | 1.0          | 812            | 0.7          | 500            | 0.5          | 540            | 0.5          |
| <b>3. 市内総生産(1+2)</b> | <b>105,991</b> | <b>100.0</b> | <b>110,116</b> | <b>100.0</b> | <b>111,072</b> | <b>100.0</b> | <b>110,011</b> | <b>100.0</b> |

資料：市町村民経済計算（島根県政策企画局統計調査課）

### 2. 市民所得の分配

(単位：百万円、%)

| 項 目                     | 平成26年度        |              | 平成27年度        |              | 平成28年度        |              | 平成29年度        |              |
|-------------------------|---------------|--------------|---------------|--------------|---------------|--------------|---------------|--------------|
|                         | 実 額           | 構成比          | 実 額           | 構成比          | 実 額           | 構成比          | 実 額           | 構成比          |
| <b>1. 雇用者報酬</b>         | <b>59,503</b> | <b>76.0</b>  | <b>59,263</b> | <b>73.3</b>  | <b>60,527</b> | <b>74.3</b>  | <b>61,746</b> | <b>76.6</b>  |
| 内 賃金・俸給                 | 50,400        | 64.4         | 50,172        | 62.0         | 51,340        | 63.0         | 52,542        | 65.2         |
| 内 雇主の社会負担               | 9,102         | 11.6         | 9,091         | 11.2         | 9,186         | 11.3         | 9,205         | 11.4         |
| <b>2. 財産所得(非企業部門)</b>   | <b>4,902</b>  | <b>6.3</b>   | <b>4,300</b>  | <b>5.3</b>   | <b>4,187</b>  | <b>5.1</b>   | <b>4,769</b>  | <b>5.9</b>   |
| <b>3. 企業所得(配当受払後)</b>   | <b>13,912</b> | <b>17.8</b>  | <b>17,339</b> | <b>21.4</b>  | <b>16,751</b> | <b>20.6</b>  | <b>14,045</b> | <b>17.4</b>  |
| 内 民間法人企業                | 6,257         | 8.0          | 9,276         | 11.5         | 8,694         | 10.7         | 5,867         | 7.3          |
| 内 公的企業                  | △ 438         | △ 0.6        | △ 538         | △ 0.7        | △ 113         | △ 0.1        | △ 197         | △ 0.2        |
| 内 個人企業                  | 8,093         | 10.3         | 8,600         | 10.6         | 8,170         | 10.0         | 8,375         | 10.4         |
| <b>4. 市町村民所得(1+2+3)</b> | <b>78,317</b> | <b>100.0</b> | <b>80,902</b> | <b>100.0</b> | <b>81,466</b> | <b>100.0</b> | <b>80,560</b> | <b>100.0</b> |

資料：市町村民経済計算（島根県政策企画局統計調査課）

## ◆ 16. 財 政

### 1. 会計別決算額

(単位：千円)

| 区 分            | 歳 入               |                   | 歳 出               |                   |
|----------------|-------------------|-------------------|-------------------|-------------------|
|                | 平成29年度            | 平成30年度            | 平成29年度            | 平成30年度            |
| <b>総額</b>      | <b>38,144,130</b> | <b>37,472,028</b> | <b>37,550,877</b> | <b>36,720,462</b> |
| 一般会計           | <b>24,659,762</b> | <b>24,468,245</b> | <b>24,187,137</b> | <b>23,787,294</b> |
| 特別会計           | <b>13,484,368</b> | <b>13,003,783</b> | <b>13,363,740</b> | <b>12,933,168</b> |
| 国民健康保険事業       | 5,084,871         | 4,434,696         | 4,998,817         | 4,408,838         |
| 国民健康保険診療所事業    | 10,679            | 11,638            | 10,679            | 11,638            |
| 後期高齢者医療事業      | 1,127,237         | 1,112,836         | 1,120,213         | 1,105,841         |
| 介護保険事業         | 5,412,477         | 5,593,399         | 5,310,977         | 5,466,513         |
| 住宅新築資金等貸付事業    | 617               | —                 | 180               | —                 |
| 生活排水処理事業       | 183,636           | 173,383           | 183,636           | 173,383           |
| 簡易給水施設事業       | 5,225             | 5,486             | 19,944            | 28,250            |
| 農業集落排水事業       | 72,456            | 70,383            | 72,456            | 70,383            |
| 大田市駅周辺土地区画整理事業 | 0                 | 0                 | 80,768            | 78,610            |
| 下水道事業          | 1,587,170         | 1,601,962         | 1,566,070         | 1,589,712         |

資料：財政課

## 2. 一般会計目的別決算額（歳入）

（単位：千円、％）

| 区 分         | 平成29年度            |              | 平成30年度            |              |
|-------------|-------------------|--------------|-------------------|--------------|
|             | 決算額               | 構成比          | 決算額               | 構成比          |
| 総額          | <b>24,659,762</b> | <b>100.0</b> | <b>24,468,245</b> | <b>100.0</b> |
| 市税          | 3,660,341         | 14.8         | 3,605,845         | 14.7         |
| 地方譲与税       | 210,538           | 0.9          | 212,278           | 0.9          |
| 利子割交付金      | 8,961             | 0.0          | 9,578             | 0.0          |
| 配当割交付金      | 12,812            | 0.1          | 10,246            | 0.0          |
| 株式等譲渡所得割交付金 | 11,194            | 0.0          | 8,859             | 0.0          |
| 地方消費税交付金    | 609,633           | 2.5          | 646,323           | 2.6          |
| 自動車取得税交付金   | 39,836            | 0.2          | 40,947            | 0.2          |
| 地方特例交付金     | 11,414            | 0.0          | 13,359            | 0.1          |
| 地方交付税       | 9,880,889         | 40.1         | 9,805,153         | 40.1         |
| 交通安全対策特別交付金 | 3,517             | 0.0          | 3,566             | 0.0          |
| 分担金及び負担金    | 225,827           | 0.9          | 204,218           | 0.8          |
| 使用料及び手数料    | 790,078           | 3.2          | 751,954           | 3.1          |
| 国庫支出金       | 2,516,808         | 10.2         | 2,469,068         | 10.1         |
| 県支出金        | 2,091,551         | 8.5          | 1,799,034         | 7.4          |
| 財産収入        | 167,361           | 0.7          | 106,264           | 0.4          |
| 寄附金         | 207,617           | 0.8          | 264,468           | 1.1          |
| 繰入金         | 1,180,775         | 4.8          | 1,534,091         | 6.3          |
| 繰越金         | 422,945           | 1.7          | 377,575           | 1.6          |
| 諸収入         | 410,915           | 1.7          | 297,669           | 1.2          |
| 市債          | 2,196,750         | 8.9          | 2,307,750         | 9.4          |

資料：財政課

### 3. 一般会計目的別決算額（歳出）

（単位：千円、％）

| 区 分        | 平成29年度            |              | 平成30年度            |              |
|------------|-------------------|--------------|-------------------|--------------|
|            | 決算額               | 構成比          | 決算額               | 構成比          |
| <b>総 額</b> | <b>24,187,137</b> | <b>100.0</b> | <b>23,787,294</b> | <b>100.0</b> |
| 議会費        | 186,185           | 0.8          | 180,688           | 0.8          |
| 総務費        | 3,717,618         | 15.4         | 2,903,939         | 12.2         |
| 民生費        | 7,544,642         | 31.2         | 7,553,629         | 31.7         |
| 衛生費        | 2,463,768         | 10.2         | 2,427,976         | 10.2         |
| 労働費        | 59,835            | 0.2          | 57,702            | 0.2          |
| 農林水産業費     | 1,247,455         | 5.2          | 942,559           | 4.0          |
| 商工費        | 471,044           | 1.9          | 563,010           | 2.4          |
| 土木費        | 1,688,946         | 7.0          | 1,928,921         | 8.1          |
| 消防費        | 884,082           | 3.6          | 1,114,288         | 4.7          |
| 教育費        | 1,701,324         | 7.0          | 1,839,617         | 7.7          |
| 災害復旧費      | 478,059           | 2.0          | 663,456           | 2.8          |
| 公債費        | 3,411,590         | 14.1         | 3,303,442         | 13.9         |
| 諸支出金       | 332,589           | 1.4          | 308,067           | 1.3          |
| 予備費        | 0                 | 0.0          | 0                 | 0.0          |

資料：財政課

#### 4. 一般会計性質別決算額（歳出）

（単位：千円、％）

| 区 分        | 平成29年度            |              | 平成30年度            |              |
|------------|-------------------|--------------|-------------------|--------------|
|            | 決算額               | 構成比          | 決算額               | 構成比          |
| <b>総 額</b> | <b>24,187,137</b> | <b>100.0</b> | <b>23,787,294</b> | <b>100.0</b> |
| 人件費        | 4,277,098         | 17.7         | 4,266,274         | 17.9         |
| 扶助費        | 4,436,864         | 18.4         | 4,586,858         | 19.3         |
| 公債費        | 3,411,590         | 14.1         | 3,303,442         | 13.9         |
| 普通建設事業費    | 2,352,366         | 9.7          | 2,342,132         | 9.9          |
| 災害復旧事業費    | 504,557           | 2.1          | 721,947           | 3.0          |
| 物件費        | 2,805,239         | 11.6         | 2,954,556         | 12.4         |
| 維持補修費      | 125,344           | 0.5          | 91,952            | 0.4          |
| 補助費等       | 2,306,659         | 9.5          | 2,178,319         | 9.2          |
| 積立金        | 977,011           | 4.0          | 246,687           | 1.0          |
| 投資及び出資金    | 383,002           | 1.6          | 453,499           | 1.9          |
| 貸付金        | 71,275            | 0.3          | 58,100            | 0.2          |
| 繰出金        | 2,536,132         | 10.5         | 2,583,528         | 10.9         |
| 予備費        | 0                 | 0.0          | 0                 | 0.0          |

資料：財政課

#### 5. 市税収入状況

（単位：千円、％）

| 税 目        | 平成28年度           |                  |             | 平成29年度           |                  |             | 平成30年度           |                  |             |
|------------|------------------|------------------|-------------|------------------|------------------|-------------|------------------|------------------|-------------|
|            | 調定額              | 収入額              | 収納率         | 調定額              | 収入額              | 収納率         | 調定額              | 収入額              | 収納率         |
| <b>合 計</b> | <b>3,796,641</b> | <b>3,660,700</b> | <b>96.4</b> | <b>3,787,177</b> | <b>3,660,341</b> | <b>96.7</b> | <b>3,720,239</b> | <b>3,605,845</b> | <b>96.9</b> |
| 市民税        | 1,560,697        | 1,525,191        | 97.7        | 1,568,003        | 1,534,352        | 97.9        | 1,529,513        | 1,497,651        | 97.9        |
| 固定資産税      | 1,820,194        | 1,727,582        | 94.9        | 1,815,694        | 1,730,398        | 95.3        | 1,791,728        | 1,716,231        | 95.8        |
| 軽自動車税      | 127,186          | 122,908          | 96.6        | 129,482          | 124,762          | 96.4        | 131,955          | 127,608          | 96.7        |
| 市たばこ税      | 215,553          | 215,553          | 100.0       | 202,451          | 202,451          | 100.0       | 198,078          | 198,078          | 100.0       |
| 鉱産税        | 312              | 312              | 100.0       | 311              | 311              | 100.0       | 401              | 401              | 100.0       |
| 特別土地保有税    |                  |                  | 0.0         |                  |                  | 0.0         |                  |                  | 0.0         |
| 入湯税        | 6,183            | 6,038            | 97.7        | 5,917            | 5,831            | 98.5        | 5,081            | 5,081            | 100.0       |
| 都市計画税      | 66,516           | 63,116           | 94.9        | 65,319           | 62,236           | 95.3        | 63,483           | 60,795           | 95.8        |

資料：税務課

# ◆ 17. 行 政

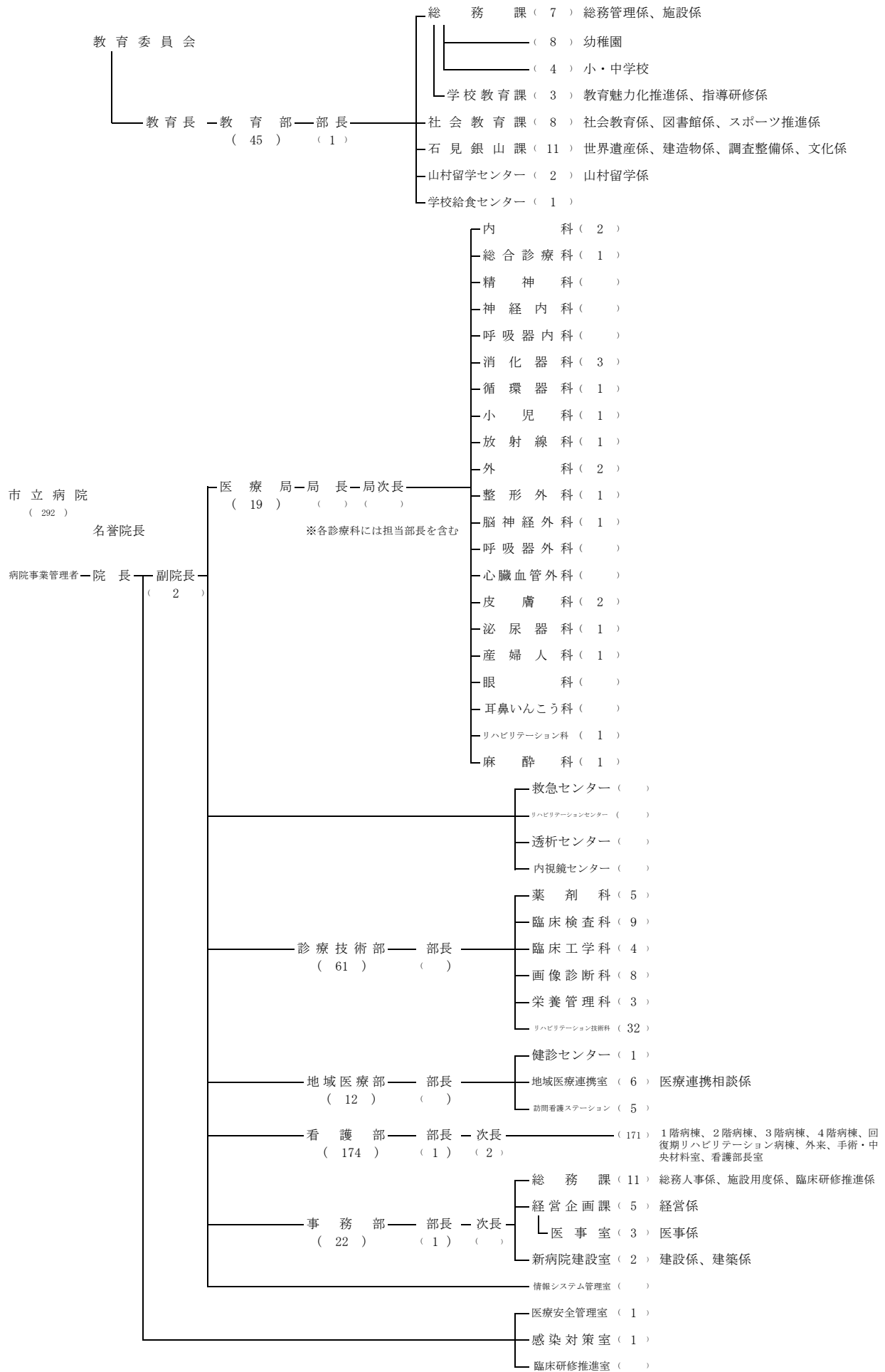
## 1. 大田市の行政機構及び市職員数（除く特別職）

職員総数 786人

（令和2年4月1日現在）

※（ ）内は職員数





|                    | 全体  | 病院  | その他 |
|--------------------|-----|-----|-----|
| 局                  | 1   | 1   | 0   |
| 部 (支所、局)           | 16  | 4   | 12  |
| 課 (局、室、所、場、科、センター) | 98  | 49  | 49  |
| 係等                 | 135 | 8   | 127 |
| 保育園 (所)、幼稚園        | 9   |     | 9   |
| 職員数 (除く3役、病院事業管理者) | 786 | 292 | 494 |

(県派遣職員を含む)



## ◆ 18. 選 挙

### 1. 選挙人名簿登録者数

令和元年12月1日現在

| 区 分        | 市計            | 大田           | 川合           | 池田         | 志学         | 多根         |
|------------|---------------|--------------|--------------|------------|------------|------------|
| <b>総 数</b> | <b>29,436</b> | <b>6,778</b> | <b>1,534</b> | <b>478</b> | <b>702</b> | <b>173</b> |
| 男          | 13,825        | 3,242        | 694          | 214        | 301        | 81         |
| 女          | 15,611        | 3,536        | 840          | 264        | 401        | 92         |

| 区 分        | 山口         | 富山         | 朝山         | 波根           | 久手           | 鳥井           |
|------------|------------|------------|------------|--------------|--------------|--------------|
| <b>総 数</b> | <b>248</b> | <b>459</b> | <b>413</b> | <b>1,060</b> | <b>3,357</b> | <b>1,018</b> |
| 男          | 108        | 218        | 182        | 504          | 1,558        | 481          |
| 女          | 140        | 241        | 231        | 556          | 1,799        | 537          |

| 区 分        | 長久           | 静間           | 五十猛          | 大屋         | 久利           | 大森         |
|------------|--------------|--------------|--------------|------------|--------------|------------|
| <b>総 数</b> | <b>2,409</b> | <b>1,131</b> | <b>1,128</b> | <b>295</b> | <b>1,125</b> | <b>338</b> |
| 男          | 1,119        | 543          | 566          | 142        | 546          | 148        |
| 女          | 1,290        | 588          | 562          | 153        | 579          | 190        |

| 区 分        | 水上         | 祖式         | 大代         | 湯里         | 温泉津        | 井田         |
|------------|------------|------------|------------|------------|------------|------------|
| <b>総 数</b> | <b>411</b> | <b>280</b> | <b>308</b> | <b>482</b> | <b>950</b> | <b>505</b> |
| 男          | 202        | 125        | 139        | 223        | 432        | 239        |
| 女          | 209        | 155        | 169        | 259        | 518        | 266        |

| 区 分        | 福波         | 仁万・天河内       | 宅野         | 大国         | 馬路         |
|------------|------------|--------------|------------|------------|------------|
| <b>総 数</b> | <b>555</b> | <b>2,038</b> | <b>458</b> | <b>338</b> | <b>465</b> |
| 男          | 279        | 939          | 215        | 163        | 222        |
| 女          | 276        | 1,099        | 243        | 175        | 243        |

資料：選挙管理委員会事務局

## 2. 海区漁業調整委員選挙人名簿登録人員

各年9月1日現在

| 年         | 総数         | 男          | 女         | 法人       |
|-----------|------------|------------|-----------|----------|
| 平成27      | 486        | 359        | 126       | 1        |
| 28        | 462        | 343        | 118       | 1        |
| 29        | 420        | 324        | 95        | 1        |
| <b>30</b> | <b>389</b> | <b>299</b> | <b>89</b> | <b>1</b> |

※法改正により平成31年度以降、委員の任期中は名簿を据え置き  
資料：選挙管理委員会事務局

## 3. 各種選挙の投票状況

| 選挙名   | 執行年月日       | 当日有権者数 | 投票者数   | 投票率 (%) |
|-------|-------------|--------|--------|---------|
| 市長    | 平成17年10月30日 | 34,237 | 26,984 | 78.82   |
| 市議一般  | 18年4月2日     | 33,950 | 27,583 | 81.25   |
| 県知事   | 19年4月8日     | 33,622 | 21,259 | 63.23   |
| 県議一般  | 19年4月8日     | 33,621 | 21,248 | 63.20   |
| 参議院議員 | 19年7月29日    | 34,040 | 24,530 | 72.06   |
| 衆議院議員 | 21年8月30日    | 33,206 | 26,427 | 79.59   |
| 市長    | 21年10月25日   | 32,990 | 21,169 | 64.17   |
| 市議一般  | 22年4月4日     | 32,682 | 25,361 | 77.60   |
| 参議院議員 | 22年7月11日    | 33,014 | 23,629 | 71.57   |
| 県知事   | 23年4月10日    | 32,292 | 15,513 | 48.04   |
| 県議一般  | 23年4月10日    | 無投票    |        |         |
| 衆議院議員 | 24年12月16日   | 32,050 | 21,107 | 65.86   |
| 参議院議員 | 25年7月21日    | 32,093 | 19,511 | 60.80   |
| 市長    | 25年10月20日   | 無投票    |        |         |
| 市議一般  | 26年4月6日     | 31,279 | 23,045 | 73.68   |
| 衆議院議員 | 26年12月14日   | 31,350 | 18,400 | 58.69   |
| 県知事   | 27年4月12日    | 30,795 | 16,790 | 54.52   |
| 県議一般  | 27年4月12日    | 30,795 | 16,773 | 54.47   |
| 参議院議員 | 28年7月10日    | 31,187 | 19,049 | 61.08   |
| 衆議院議員 | 29年10月22日   | 30,467 | 18,498 | 60.71   |
| 市長    | 29年10月22日   | 無投票    |        |         |
| 市議一般  | 30年4月8日     | 無投票    |        |         |
| 県知事   | 31年4月7日     | 29,392 | 18,522 | 63.02   |
| 県議一般  | 31年4月7日     | 29,382 | 18,452 | 62.80   |
| 参議院議員 | 令和元年7月21日   | 29,709 | 16,135 | 54.31   |

資料：選挙管理委員会事務局

## ◆ 19. 議 会

### 1. 党派別市議会議員数

令和2年年4月1日現在

| 区 分 | 定数<br>(現員) | 自由民主党 | 社会民主党 | 日本共産党 | 公 明 | 無所属 |
|-----|------------|-------|-------|-------|-----|-----|
| 議員数 | 20<br>(18) |       | 1     | 2     | 1   | 14  |

資料：議会事務局

### 2. 市議会開催状況

| 年 度            | 開催回数 |    | 会議日数 |     | 議案件数 |     | 請願陳情件数 |    |
|----------------|------|----|------|-----|------|-----|--------|----|
|                | 定例   | 臨時 | 本会議  | 委員会 | 提出   | 可決  | 受理     | 採択 |
| 平成29年          | 4    | 1  | 21   | 74  | 122  | 121 | 5      | 1  |
| 平成30年          | 4    | 1  | 21   | 66  | 126  | 126 | 4      | 3  |
| 平成31年・<br>令和元年 | 4    | 3  | 24   | 70  | 119  | 119 | 2      | 1  |

資料：議会事務局

### 3. 歴代市議会議長

| 氏 名     | 就任年月日     | 退任年月日     | 氏 名     | 就任年月日     | 退任年月日     |
|---------|-----------|-----------|---------|-----------|-----------|
| 石 橋 秀 利 | 22年 4月19日 | 24年 4月20日 | 石 橋 秀 利 | 30年 4月19日 | 令和2年4月20日 |
| 有 光 孝 次 | 24年 4月20日 | 26年 4月10日 | 松 村 信 之 | 令和2年4月20日 |           |
| 松 葉 昌 修 | 26年 4月21日 | 28年 4月20日 |         |           |           |
| 内 藤 芳 秀 | 28年 4月20日 | 30年 4月10日 |         |           |           |

資料：議会事務局

### 4. 歴代市議会副議長

| 氏 名     | 就任年月日     | 退任年月日     | 氏 名     | 就任年月日     | 退任年月日     |
|---------|-----------|-----------|---------|-----------|-----------|
| 清 水 勝   | 22年 4月19日 | 24年 4月20日 | 林 茂 樹   | 30年 4月19日 | 令和2年4月20日 |
| 中 西 義 昭 | 24年 4月20日 | 26年 4月10日 | 月 森 和 弘 | 令和2年4月20日 |           |
| 河 村 賢 治 | 26年 4月21日 | 28年 4月20日 |         |           |           |
| 木 村 幸 司 | 28年 4月20日 | 30年 4月10日 |         |           |           |

資料：議会事務局

# 付 録

# 【大田市のあゆみ】

| 西暦   | 元号   | 月  | 日  | 主  な  出  来  事                                    |
|------|------|----|----|--|
| 2005 | 平成17 | 10 | 1  | 大田市、温泉津町、仁摩町が合併し、新大田市が誕生                         |
|      |      |    | 10 | 13 平成17年第1回大田市議会臨時会                              |
|      |      |    | 10 | 30 新大田市長に竹腰創一氏が就任                                |
| 2006 | 平成18 | 11 | 6  | 三瓶東地区一般農道開通                                      |
|      |      |    | 1  | 22 大田市農業委員会選挙(無投票当選)                             |
|      |      |    | 4  | 1 ごみの指定袋制度開始                                     |
|      |      |    | 4  | 22 重要文化財熊谷家住宅一般公開開始                              |
| 2007 | 平成19 | 7  | 1  | 新「大田市」合併記念式典                                     |
|      |      |    | 4  | 16 大田～広島間高速バス運行開始                                |
|      |      |    | 4  | 25 仁摩浄化センター（大田市初の公共下水道処理施設）通水式                   |
|      |      |    | 7  | 2 「石見銀山遺跡とその文化的景観」ユネスコ世界遺産に登録決定                  |
|      |      |    | 10 | 4 「石見銀山世界遺産センター」仮供用開始（ガイダンス棟の公開開始）               |
| 2008 | 平成20 | 11 | 10 | 10 韓国・大田広域市姉妹都市縁組締結20周年記念事業「日韓伝統芸能祭」開催           |
|      |      |    | 11 | 11 「石見銀山遺跡とその文化的景観」世界遺産登録記念式典                    |
|      |      |    | 12 | 3 「非核平和都市」宣言                                     |
|      |      |    | 2  | 25 県「大田集合庁舎」移転                                   |
|      |      |    | 4  | 1 「後期高齢者医療制度」開始                                  |
|      |      |    | 4  | 1 大森簡易水道を上水道に統合                                  |
|      |      |    | 4  | 26 大久保間歩一般公開開始                                   |
|      |      |    | 8  | 19 温泉津クリーンセンター通水式                                |
|      |      |    | 9  | 12 「人権尊重都市」宣言                                    |
|      |      |    | 10 | 20 「石見銀山世界遺産センター」フルオープン～展示棟及び収蔵体験棟が完成し、拠点施設整備が完了 |
| 2009 | 平成21 | 4  | 1  | まちづくり支援センター、まちづくりセンター及び公民館の開設                    |
|      |      |    | 5  | 15 大田浄化センター通水式                                   |
| 2010 | 平成22 | 1  | 31 | 財）大田市保養施設管理公社解散                                  |
|      |      |    | 4  | 1 さんべ荘ほか旧公社運営施設が指定管理者制度によりスタート                   |
|      |      |    | 5  | 1 道の駅「ロード銀山」開設式                                  |
|      |      |    | 8  | 3 「石見銀山遺跡とその文化的景観」の登録範囲拡大が承認される                  |
| 2011 | 平成23 | 10 | 16 | 友好都市・岡山県笠岡市縁組締結20周年記念事業「いも代官ウォーク」<br>～17         |
|      |      |    | 12 | 21 大田市の花・木・魚制定（市の花：れんげつつじ、市の木：うめ、市の魚：ひらめ）        |
|      |      |    | 2  | 17 第1回大田市表彰式                                     |
|      |      |    | 3  | 11 東日本大震災の発生（同年3月から7月までに人的応援として計11名の職員を派遣）       |
|      |      |    | 4  | 1 湯里小、温泉津小、福波小、井田小が統合し、新温泉津小が誕生                  |
| 2012 | 平成24 | 4  | 4  | 14 大田容器包装リサイクルセンター竣工式                            |
|      |      |    | 10 | 1 島根大学医学部総合医療学講座 大田総合医育成センター開設（病院内）              |
|      |      |    | 2  | 29 久手小 新体育館竣工式                                   |
|      |      |    | 4  | 1 大代小、高山小が統合し、新高山小が誕生                            |
|      |      |    | 4  | 1 新大田市学校給食センター開設（川合町）                            |
|      |      |    | 4  | 1 まちづくり支援センター廃止                                  |
|      |      |    | 4  | 21 石見銀山世界遺産センター サテライト施設「鞆館」オープン                  |
|      |      |    | 6  | 23 「石見銀山遺跡とその文化的景観」世界遺産登録5周年事業実施（10月24日まで）       |
| 2013 | 平成25 | 8  | 22 | 大田市立病院訪問看護ステーション開所                               |
|      |      |    | 3  | 31 池田中が大田一中との統合により閉校                             |
|      |      |    | 4  | 1 富山小、朝波小が統合し、新朝波小が誕生                            |
|      |      |    | 6  | 7 大田市産業支援センター開設                                  |

| 西暦   | 元号   | 月                                  | 日   | 主 出 来 事                                   |
|------|------|------------------------------------|-----|---|
| 2013 | 平成25 | 9                                  | 1   | 市内四つの魚市場を統合したJFしまね大田水産物地方卸売市場で初セリ         |
|      |      | 9                                  | 22  | 大田市山村留学センター「こだま学園」開設10周年記念式典              |
|      |      | 9                                  | 29  | “三瓶山”国立公園指定50周年記念式典                       |
| 2014 | 平成26 | 2                                  | 20  | 大田市立病院開院15周年記念式典                          |
|      |      | 4                                  | 1   | 地方公営企業法の全部適用開始                            |
|      |      | 4                                  | 1   | 「同報系防災行政無線（デジタル方式）」の一部供用開始（仁摩町及び温泉津町）     |
|      |      | 4                                  | 1   | 温泉津中、仁摩中が統合し、新大田西中が誕生                     |
|      |      | 5                                  | 27  | 大田市消防本部・消防署新庁舎竣工式                         |
|      |      | 9                                  | 23  | 石見銀山世界遺産センター来館者100万人達成                    |
|      |      | 12                                 | 22  | 大田一中 新体育館竣工式                              |
| 2015 | 平成27 | 1                                  |     | 「日本『住みたい田舎』ベストランキング」（株宝島社）において全国1位を獲得     |
|      |      | 3                                  | 14  | 山陰道「仁摩・温泉津道路」全線開通                         |
|      |      | 3                                  | 21  | 大田市愛唱歌「0854-8」完成                          |
|      |      | 4                                  | 1   | 「デジタル式防災行政無線」市内全域で運用開始                    |
|      |      | 4                                  | 1   | 新教育委員会制度施行                                |
|      |      | 6                                  | 1   | 大田市立病院「回復期リハビリテーション病棟」運用開始                |
|      |      | 7                                  | 11  | 「JR大田市駅」開駅100周年記念式典（1915年7月11日開業）         |
|      |      | 9                                  | 20  | 仁摩サンドミュージアム砂時計「世界一の大きさ」でギネス認定             |
|      |      | 10                                 | 1   | 大田市不燃物処分場（仁摩町宅野）供用開始                      |
|      |      | 10                                 | 3   | 大田市合併10周年記念式典・第2回大田市表彰式                   |
| 2016 | 平成28 | 4                                  | 14  | 熊本地震発生（同年4月から5月まで人的応援として計7名の職員を派遣）        |
|      |      | 7                                  | 2   | 「石見銀山世界遺産登録10周年」1年前イベント開催                 |
|      |      | 7                                  | 15  | 教育魅力化コーディネータ4名配置（大田高校・邇摩高校・山留センター・教委事務局）  |
|      |      | 7                                  | 25  | 三瓶山を含む「大山隠岐国立公園」が「国立公園満喫プロジェクト」の候補地に選定    |
| 2017 | 平成29 | 5                                  | 14  | 「JR仁万駅」開駅100周年記念式典（1917年5月15日開業）          |
|      |      | 7                                  | 2   | 他「石見銀山世界遺産登録10周年記念式典」ほか関連事業実施             |
|      |      | 7                                  | 2   | 「石見銀山世界遺産登録10周年観光キャンペーン」実施（11月26日まで）      |
|      |      | 7                                  | 16  | 韓国・大田広域市姉妹都市縁組30周年記念事業「日韓伝統芸能公演」開催        |
|      |      | 10                                 | 13  | 仁摩町馬路「琴ヶ浜」が国の天然記念物に指定                     |
|      |      | 10                                 | 30  | 竹腰創一市長が任期満了により退任、新市長に楫野弘和氏が就任             |
|      |      | 11                                 | 9   | 「第4回世界遺産サミット」開催                           |
| 2018 | 平成30 |                                    | ~10 |   |
|      |      | 11                                 | 15  | 「第71回全国植樹祭（平成32年開催）」の記念式典会場に「三瓶山北の原」が正式決定 |
|      |      | 2                                  | 1   | 新農業委員会体制スタート（農業委員：17名、農地利用最適化推進委員：28名）    |
|      |      | 3                                  | 18  | 山陰道「朝山・大田道路」全線開通                          |
|      |      | 4                                  | 1   | 大田市指定史跡大森代官所地役人遺宅宗岡家公開開始                  |
|      |      | 4                                  | 1   | 「国民健康保険の都道府県化」開始                          |
|      |      | 4                                  | 9   | 大田市東部を震源とする地震発生（震度5強）                     |
|      |      | 6                                  | 28  | 平成30年7月豪雨（同年7月人的応援として計3名の職員を派遣）           |
|      |      | ~7                                 | 8   |   |
|      |      | 7                                  | 1   | 「石見銀山世界遺産登録10周年事業」閉幕セレモニー                 |
| 8    | 25   | 「和江地区漁港関連道」開通                      |     |   |
| 12   | 2    | 「JR温泉津駅」開駅100周年記念式典（1918年11月25日開業） |     |   |
| 2019 | 平成31 | 2                                  | 14  | 大田不燃物処理場（静間町垂水）、仁摩一般廃棄物最終処分場（仁摩町仁万）を開場    |
|      |      | 3                                  | 17  | 山陰道「多伎・朝山道路」全線開通                          |
|      |      | 3                                  | 29  | 大田市東部を震源とする島根県西部地震記録誌発行                   |

| 西暦   | 元号  | 月  | 日  | 主 出 来 事                                      |
|------|-----|----|----|--|
| 2020 | 令和元 | 4  | 1  | 共同学校事務室を設置（大田一中内）                            |
|      |     | 5  | 20 | 「神々や鬼たちが躍動する神話の世界～石見地域で伝承される神楽～」が日本遺産に認定     |
|      |     | 6  | 末  | 幼稚園・全小中学校教室にエアコン設置                           |
|      |     | 10 | 1  | 大田市母子健康包括支援センターを設置（健康増進課内）                   |
|      | 令和2 | 11 | 8  | 富山まちづくりセンターが旧富山小学校へ移転                        |
|      |     | 12 | 3  | 第6回ディスカバー農林漁村の宝グランプリを株式会社魚の屋が受賞              |
|      |     | 3  | 30 | 大田消防署三瓶出張所新庁舎竣工式                             |
|      |     | 4  | 16 | 新型コロナウイルス感染拡大により全国47都道府県に対する緊急事態宣言           |
|      |     | 4  | 23 | 新型コロナウイルス特別定額給付金室設置                          |
|      |     | 5  | 4  | 新大田市立病院への機能移転（入院患者の移送、救急診療機能の移転等）            |
|      |     | 5  | 7  | 新大田市立病院開院（外来診療の開始）                           |
|      |     | 6  | 19 | 「石見の火山が伝える悠久の歴史～“縄文の森”“銀の山”と出逢える旅へ～」が日本遺産に認定 |

# 市内官公署・諸団体一覧

|                  | 名 称                  | 所 在 地        | 電 話 番 号      |         |
|------------------|----------------------|--------------|--------------|---------|
| 役所・消防・病院関係       | 大田市役所                | 大田町大田口1111   | 82-1600      |         |
|                  | 大田市役所 温泉津支所          | 温泉津町小浜イ486   | 0855-65-3111 |         |
|                  | 大田市役所 仁摩支所           | 仁摩町仁万562-3   | 88-2111      |         |
|                  | 大田市上下水道部三瓶浄水場        | 大田町野城口84-1   | 84-9336      |         |
|                  | 大田市消防本部              | 大田町大田イ1-1    | 82-0650      |         |
|                  | 大田消防署                | 大田町大田イ1-1    | 82-0650      |         |
|                  | 大田消防署三瓶出張所           | 三瓶町志学2075-1  | 83-2253      |         |
|                  | 西部消防署                | 温泉津町湯里1307-5 | 0855-65-2211 |         |
|                  | 大田市立病院               | 大田町吉永1428-3  | 82-0330      |         |
|                  | 大田市国民健康保険仁摩診療所       | 仁摩町仁万643-1   | 88-9030      |         |
|                  | 大田市中央図書館             | 大田町大田イ113-2  | 84-9200      |         |
|                  | 仁摩図書館                | 仁摩町仁万565-1   | 88-4646      |         |
|                  | 温泉津図書館               | 温泉津町小浜イ486   | 0855-65-2177 |         |
|                  | 大田市学校給食センター          | 川合町川合1081-1  | 82-2009      |         |
|                  | 大田市山村留学センター「三瓶こだま学園」 | 山口町山口1694    | 86-0700      |         |
|                  | まちづくりセンター            | 大田まちづくりセンター  | 大田町大田イ140-2  | 82-6240 |
|                  |                      | 川合まちづくりセンター  | 川合町川合1247-1  | 82-5124 |
|                  |                      | 久利まちづくりセンター  | 久利町久利790-1   | 82-5572 |
|                  |                      | 大屋まちづくりセンター  | 大屋町大国2903-1  | 82-5580 |
|                  |                      | 朝山まちづくりセンター  | 朝山町朝倉420-1   | 85-8463 |
| 富山まちづくりセンター      |                      | 富山町山中1740    | 88-0001      |         |
| 波根まちづくりセンター      |                      | 波根町1751-2    | 85-8625      |         |
| 久手まちづくりセンター      |                      | 久手町波根西1748   | 82-8307      |         |
| 鳥井まちづくりセンター      |                      | 鳥井町鳥井412-4   | 84-8337      |         |
| 長久まちづくりセンター      |                      | 長久町長久イ612-1  | 82-5571      |         |
| 静間まちづくりセンター      |                      | 静間町430-1     | 84-8122      |         |
| 五十猛まちづくりセンター     |                      | 五十猛町1481-2   | 87-0026      |         |
| 池田まちづくりセンター      |                      | 三瓶町池田1887-1  | 83-2168      |         |
| 志学まちづくりセンター      |                      | 三瓶町志学ロ869-1  | 83-2167      |         |
| 北三瓶まちづくりセンター     |                      | 山口町山口1181-1  | 86-0478      |         |
| 北三瓶まちづくりセンター多根分館 |                      | 三瓶町多根イ252-1  | 86-0477      |         |
| 大森まちづくりセンター      |                      | 大森町イ490      | 89-0330      |         |
| 水上まちづくりセンター      |                      | 水上町三久須21     | 89-0023      |         |
| 祖式まちづくりセンター      |                      | 祖式町546-1     | 85-2362      |         |
| 大代まちづくりセンター      |                      | 大代町大家1579    | 85-2204      |         |
| 温泉津まちづくりセンター     |                      | 温泉津町小浜イ486   | 0855-65-1522 |         |
| 湯里まちづくりセンター      |                      | 温泉津町湯里1655   | 0855-65-3038 |         |
| 福波まちづくりセンター      |                      | 温泉津町福光ハ467-1 | 0855-65-2941 |         |
| 井田まちづくりセンター      |                      | 温泉津町井田ロ255   | 0855-66-0711 |         |
| 仁万まちづくりセンター      |                      | 仁摩町仁万562-3   | 88-9520      |         |
| 宅野まちづくりセンター      |                      | 仁摩町宅野79      | 88-9511      |         |
| 大国まちづくりセンター      |                      | 仁摩町大国1269    | 88-9455      |         |
| 馬路まちづくりセンター      |                      | 仁摩町馬路1737-6  | 88-9070      |         |
| 保育園・幼稚園・学校       |                      | 大田保育園        | 大田町大田イ575-7  | 82-0887 |
|                  |                      | 川合保育園        | 川合町川合2997    | 82-7433 |
|                  | 池田保育園                | 三瓶町池田1877-5  | 83-2284      |         |
|                  | 波根保育園                | 波根町1755      | 85-7135      |         |
|                  | 久手保育園                | 久手町刺鹿2672    | 82-8823      |         |
|                  | 鳥井保育園                | 鳥井町鳥井732-2   | 84-8233      |         |
|                  | 静間保育園                | 静間町430-1     | 84-8542      |         |
|                  | 水上保育園                | 水上町福原52      | 89-0339      |         |
|                  | 仁摩保育園                | 仁摩町仁万559-1   | 88-9100      |         |
|                  | 温泉津保育所               | 温泉津町小浜イ306-1 | 0855-65-2075 |         |
|                  | 温泉津保育所湯里分園           | 温泉津町湯里1635-5 | (休園中)        |         |
|                  | 相愛保育園                | 大田町大田イ269-13 | 82-0187      |         |
|                  | サンチャイルド長久さわらび園       | 長久町土江71-3    | 83-7171      |         |
|                  | 久利保育園                | 久利町久利852-1   | 82-3988      |         |
|                  | 志学保育園                | 三瓶町志学2065-2  | 83-3681      |         |
|                  | 認定こども園あゆみ保育園         | 大田町吉永1355-1  | 82-1791      |         |
|                  | みどり保育園               | 仁摩町宅野1315    | 88-3324      |         |



| 名 称                        | 所 在 地        | 電 話 番 号         |
|----------------------------|--------------|-----------------|
| いそたけ保育園                    | 五十猛町1473     | 87-0689         |
| たから保育園                     | 長久町長久口268-2  | 83-7880         |
| こぼと保育園                     | 長久町稲用7-1     | 82-6884         |
| 大森さくら保育園                   | 大森町ニ32       | 89-0669         |
| 大田幼稚園                      | 大田町大田イ597    | 82-1426         |
| 富山幼稚園                      | 富山町山中1684    | (休園中)           |
| 久手幼稚園                      | 久手町刺鹿2385    | 82-7044         |
| 井田幼稚園                      | 温泉津町井田口255   | (休園中)           |
| 大田小学校                      | 大田町大田イ590    | 82-0031         |
| 川合小学校                      | 川合町川合3025    | 82-0295         |
| 池田小学校                      | 三瓶町池田2242    | 83-2642         |
| 志学小学校                      | 三瓶町志学2065    | 83-2025         |
| 北三瓶小学校                     | 三瓶町多根イ934    | 86-0002         |
| 朝波小学校                      | 波根町15        | 85-8704         |
| 久手小学校                      | 久手町刺鹿2585    | 82-8324         |
| 鳥井小学校                      | 鳥井町鳥井417     | 84-8352         |
| 長久小学校                      | 長久町長久イ782    | 82-1323         |
| 静間小学校                      | 静間町548       | 84-8532         |
| 五十猛小学校                     | 五十猛町1518     | 87-0626         |
| 久屋小学校                      | 久利町久利794-2   | 82-1043         |
| 大森小学校                      | 大森町ニ32       | 89-0613         |
| 高山小学校                      | 水上町白坏140     | 89-0627         |
| 温泉津小学校                     | 温泉津町福光ハ467-1 | 0855-65-2573    |
| 仁摩小学校                      | 仁摩町仁万176-2   | 88-2629         |
| 第一中学校                      | 大田町大田口656    | 82-0034         |
| 第二中学校                      | 久手町刺鹿522-1   | 82-8424         |
| 第三中学校                      | 水上町福原610     | 89-0027         |
| 志学中学校                      | 三瓶町志学口367    | 83-2208         |
| 北三瓶中学校                     | 三瓶町多根イ938-13 | 86-0013         |
| 大田西中学校                     | 仁摩町仁万387-2   | 88-2006         |
| 島根県立邇摩高等学校                 | 仁摩町仁万907     | 88-2220         |
| 島根県立大田高等学校                 | 大田町大田イ568    | 82-0750         |
| 島根県立農林大学校                  | 波根町970-1     | 85-7011         |
| 大田准看護学校                    | 大田町大田ハ165    | 82-1080         |
| 公民館等                       |              |                 |
| 中央公民館                      | 大田町大田イ140-2  | 82-6630         |
| 東部公民館                      | 久手町波根西1748   | 82-5122         |
| 西部公民館                      | 静間町430-1     | 82-0221         |
| 三瓶公民館                      | 三瓶町池田1887-1  | 83-2550         |
| 高山公民館                      | 水上町三久須11-2   | 89-0211         |
| 温泉津公民館                     | 温泉津町小浜イ486   | 0855-65-3696    |
| 仁摩公民館                      | 仁摩町仁万562-3   | 88-3081         |
| 井田生活改善センター                 | 温泉津町井田イ110-1 | 0855-66-0046    |
| 福浦生活改善センター                 | 温泉津町吉浦338    | 0855-65-3694    |
| 仁摩農村環境改善センター               | 仁摩町仁万540-1   | 88-2111         |
| 保健福祉施設                     |              |                 |
| ケアハウスビラおおだ                 | 川合町川合1081-2  | 82-7476         |
| 大田老人福祉センター                 | 大田町大田イ140-2  | 82-0091         |
| 温泉津保健センター（コミセン内）           | 温泉津町小浜イ486   | 0855-65-3111    |
| 大田市地域包括支援センター（市民センター内）     | 大田町大田イ140-2  | 83-7766、84-0326 |
| 生活支援ハウス（サンデイズ双葉園内）         | 鳥井町鳥井1881-1  | 84-0225         |
| 仁摩保健センター                   | 仁摩町仁万540-1   | 88-4400         |
| 仁摩老人福祉センター びしゃもん           | 仁摩町天河内895-2  | 88-3375         |
| 高齢者生活福祉センター（むつみ苑）          | 仁摩町天河内831    | 88-3910         |
| 大田子育て支援センター（あゆみ保育園内）       | 大田町吉永1355-1  | 82-1791         |
| 温泉津子育て支援センター（温泉津保育所内）      | 温泉津町小浜イ306-1 | 0855-65-2075    |
| 仁摩子育て支援センター（仁摩保育所内）        | 仁摩町仁万559-1   | 88-4933         |
| 養護老人ホーム 大田市福寿園             | 川合町川合2477-1  | 82-0291         |
| 障害者地域生活支援センターせいふう（生活介護事業所） | 大田町吉永1453-24 | 84-7000         |
| 障害者支援施設 清風園                | 川合町吉永1025    | 82-5300         |
| 障害福祉サービス事業所 はとぼっぽ          | 大田町大田イ674-16 | 82-4688         |
| 障がい福祉サービス事業所 亀の子工房         | 長久町長久口267-6  | 82-3077         |
| 障がい福祉サービス事業所 ふぁみりーわーく      | 長久町長久口335-1  | 82-7882         |
| 障がい福祉サービス事業所 遊亀館           | 長久町長久口267-6  | 84-0271         |

|                            | 名 称                         | 所 在 地         | 電 話 番 号      |
|----------------------------|-----------------------------|---------------|--------------|
|                            | 障がい者支援センター ひまわり             | 大田町吉永1453-15  | 82-5315      |
|                            | 障がい者自立支援事業所 どんぐり            | 温泉津町小浜イ276-1  | 0855-65-2342 |
|                            | 障がい者自立支援事業所 さざんか            | 仁摩町天河内822     | 88-3342      |
|                            | 障害者地域生活支援センターせいふう (相談支援事業所) | 大田町吉永1453-24  | 82-5308      |
|                            | 相談支援事業所 亀の子サポートセンター         | 長久町長久口267-6   | 83-7278      |
|                            | 大田障がい者就業・生活支援センター ジョブ亀の子    | 長久町長久口267-6   | 84-0273      |
|                            | 生活介護事業所 スマイル                | 大田町大田口760-1   | 82-7156      |
| 文化施設                       | 国立三瓶青少年交流の家                 | 山口町山口1638-12  | 86-0311      |
|                            | 島根県立三瓶自然館 サヒメル              | 三瓶町多根1121-8   | 86-0500      |
|                            | 三瓶小豆原理没林公園                  | 三瓶町多根口58-2    | 86-9500      |
|                            | 大森町並み交流センター                 | 大森町イ490       | 89-0330      |
|                            | おおだふれあい会館                   | 大田町大田イ121-1   | 82-0016      |
|                            | 大田市民会館                      | 大田町大田イ128     | 82-0938      |
|                            | サンレディー大田                    | 大田町大田口1329-9  | 82-6700      |
|                            | 石見銀山資料館                     | 大森町ハ51-1      | 89-0846      |
|                            | 熊谷家住宅 (重要文化財)               | 大森町ハ63        | 89-9003      |
|                            | 代官所地役人旧河島家                  | 大森町ハ118-1     | 89-0932      |
|                            | 代官所地役人遺宅宗岡家                 | 大森町ハ164       |              |
|                            | 渡辺家住宅                       | 大森町ニ4-3       |              |
|                            | 石見銀山世界遺産センター                | 大森町イ1597-3    | 89-0183      |
|                            | 石見銀山龍源寺間歩                   | 大森町イ183       | 89-0347      |
|                            | 水仙会館                        | 温泉津町上村456-2   | 0855-65-3111 |
|                            | コミュニティよずくの里                 | 温泉津町西田620-3   | 0855-65-3111 |
|                            | 大田市遊漁対策管理所                  | 温泉津町温泉津イ794-1 | 0855-65-2463 |
|                            | やきものの里 やきもの館                | 温泉津町温泉津イ22-2  | 0855-65-4139 |
|                            | 温泉津ゆう・ゆう館                   | 温泉津町温泉津イ791-4 | 0855-65-2065 |
|                            | 仁万コミュニティセンター                | 仁摩町仁万837-6    |              |
|                            | 仁摩ふれあい交流館                   | 仁摩町天河内975     | 88-3601      |
|                            | 仁摩サンドミュージアム                 | 仁摩町天河内975     | 88-3776      |
|                            | 仁摩伝統芸能伝承館                   | 仁摩町宅野281      | 88-9511      |
|                            | 仁摩文化振興会館                    | 仁摩町大国1246     | 88-9455      |
|                            | 石見銀山世界遺産センターサテライト施設 鞆館      | 仁摩町馬路205      | 88-3450      |
| スポーツ・<br>レクリエーション・<br>体育施設 | 三瓶山北の原キャンプ場                 | 三瓶町多根1121-1   | 86-0152      |
|                            | 三瓶こもれびの広場 こもれび館             | 三瓶町多根1125-2   | 88-0200      |
|                            | 三瓶観光リフト                     | 三瓶町志学1640-2   | 83-2020      |
|                            | 三瓶こもれびの広場 木工館               | 山口町山口1638-1   | 86-0182      |
|                            | 石見銀山街道市民ふれあいの森公園            | 大森町イ1597-3    | 89-0183      |
|                            | 大田総合体育館                     | 大田町大田口1451    | 82-6408      |
|                            | 大田市民公園                      | 大田町大田口1451    | 82-6408      |
|                            | 大田運動公園                      | 鳥井町鳥井1284     | 82-6408      |
|                            | 温泉津総合体育館                    | 温泉津町温泉津イ207   | 0855-65-3111 |
|                            | 温泉津総合運動場                    | 温泉津町温泉津イ207   | 0855-65-3111 |
|                            | 仁摩健康公園                      | 仁摩町天河内975     | 88-2111      |
|                            | 大田市民第2球場                    | 久手町刺鹿747-4    | 82-6408      |
|                            | 三瓶スポーツ施設                    | 三瓶町小屋原1911-1  | 82-1600      |
|                            | 宅野地区運動場                     | 仁摩町宅野79       | 88-9511      |
|                            | 大国地区運動場                     | 仁摩町大国1269     | 88-9455      |
|                            | 馬路地区体育館                     | 仁摩町馬路836-1    | 88-9070      |
|                            | 馬路地区運動場                     | 仁摩町馬路836-1    | 88-9070      |
|                            | 久手テニスコート                    | 久手町刺鹿2599     | 82-6408      |
|                            | 大田自転車競技場                    | 久手町波根西1757    | 82-6408      |
| 環境衛生施設                     | 大田葬斎場                       | 鳥井町鳥井1135-2   | 82-5157      |
|                            | 温泉津葬斎場                      | 温泉津町福光イ160-2  | 0855-65-2903 |
|                            | 仁摩葬斎場                       | 仁摩町仁万322      |              |
|                            | 大田リサイクルセンター                 | 大田町野城口38-1    | 84-0300      |
|                            | 大田容器包装リサイクルセンター             | 静間町713-2      | 84-0211      |
|                            | 大田市不燃物処分場                   | 仁摩町宅野1111-1   | 88-2221      |
|                            | 大田可燃物中間処理施設/大田し尿処理場         | 静間町1797-20    | 82-6749      |
|                            | 大田浄化センター                    | 長久町長久イ402-1   | 82-6880      |
|                            | 温泉津クリーンセンター                 | 温泉津町温泉津イ805-6 | 0855-65-3306 |
|                            | 仁摩浄化センター                    | 仁摩町仁万214-1    | 88-2745      |

|               | 名 称                         | 所 在 地                    | 電 話 番 号       |
|---------------|-----------------------------|--------------------------|---------------|
| 国・県の施設        | 石見大田税務署                     | 大田町大田イ289-2              | 82-0980       |
|               | 石見大田公共職業安定所（ハローワーク石見大田）     | 大田町大田ロ1182-1             | 82-8609       |
|               | 近畿中国四国農業研究センター畜産草地区         | 川合町吉永60                  | 82-0144       |
|               | 島根森林管理署大田森林事務所              | 大田町大田イ332-5              | 82-0408       |
|               | 島根県西部県民センター県央事務所            | 大田町大田イ236-4              | 84-9571       |
|               | 島根県県央保健所                    | 長久町長久ハ7-1                | 84-9800       |
|               | 島根県県央県土整備事務所大田事業所           | 大田町大田イ1-3                | 84-9738       |
|               | 島根県食肉衛生検査所                  | 朝山町仙山1677-2              | 85-8011       |
|               | 島根県西部農林振興センター県央事務所農業普及部大田支所 | 大田町大田イ1-3                | 84-9710       |
|               | 島根県女性相談センター                 | 大田町大田イ236-4              | 84-5591       |
|               | 島根県立男女共同参画センター あすてらす        | 大田町大田イ236-4              | 84-5500       |
|               | 警察署                         | 大田警察署                    | 長久町長久ハ7-1     |
| 大田警察署 三瓶駐在所   |                             | 三瓶町池田1895-7              | 83-2407       |
| 大田警察署 五十猛駐在所  |                             | 五十猛町196-1                | 87-0013       |
| 大田警察署 大代駐在所   |                             | 大代町大家1594                | 85-2201       |
| 大田警察署 大森駐在所   |                             | 大森町イ177-6                | 89-0001       |
| 大田警察署 川合駐在所   |                             | 川合町川合1326-4              | 82-1274       |
| 大田警察署 久利駐在所   |                             | 久利町久利724-1               | 82-0391       |
| 大田警察署 鳥井駐在所   |                             | 鳥井町鳥井458-9               | 84-8537       |
| 大田警察署 波根駐在所   |                             | 波根町1940-2                | 85-8927       |
| 大田警察署 山口駐在所   |                             | 山口町山口263-5               | 86-0012       |
| 大田警察署 温泉津広域交番 |                             | 温泉津町小浜イ540-1             | 0855-65-0110  |
| 大田警察署 井田駐在所   |                             | 温泉津町井田イ218-11            | 0855-66-0002  |
| 大田警察署 仁万駐在所   |                             | 仁摩町仁万701-3               | 88-2223       |
| 諸団体等          |                             | 大田市体育公園文化事業団             | 大田町大田イ128     |
|               | 大田市社会福祉協議会                  | 大田町大田イ128                | 82-0091       |
|               | 大田市社会福祉協議会 温泉津支所            | 温泉津町小浜イ486               | 0855-65-3950  |
|               | 大田市社会福祉協議会 仁摩支所             | 仁摩町仁万565-1               | 88-4421       |
|               | 大田市土地開発公社                   | 大田町大田ロ1111               | 82-2039       |
|               | 大田商工会議所                     | 大田町大田イ309-2              | 82-0765       |
|               | 銀の道商工会                      | 温泉津町小浜イ308-6             | 050-3784-0955 |
|               | 銀の道商工会経営支援センター              | 仁摩町仁万837-1               | 050-3536-6599 |
|               | 島根県農業協同組合石見銀山地区本部           | 長久町長久ハ56-1               | 82-1001       |
|               | 三瓶開拓酪農農業協同組合                | 三瓶町志学2004                | 83-2331       |
|               | 大田市森林組合                     | 大田町大田ロ1047-3             | 82-8500       |
|               | 島根県農業共済組合石見支所               | 大田町大田イ652-5              | 82-0656       |
|               | 漁業協同組合JFしまね大田支所             | 静間町2075                  | 84-8011       |
|               | JR大田市駅                      | 大田町大田イ664-1              |               |
|               | 日本郵便株式会社石見大田郵便局             | 大田町大田ロ926-1              | 82-0320       |
|               | 山陰合同銀行大田支店                  | 大田町大田イ374-3              | 82-0630       |
|               | 島根中央信用金庫大田営業部               | 大田町大田ロ949                | 82-0740       |
|               | 島根銀行大田支店                    | 大田町大田イ302-5              | 82-0395       |
|               | 中国労働金庫大田代理店                 | 大田町大田イ287-5              | 82-4141       |
|               | 朝日新聞社大阪本社地域報道部出雲支局          | 出雲市今市町北本町1-4-8           | 0853-21-0414  |
|               | 毎日新聞社松江支局                   | 松江市殿町111<br>松江センチュリービル6階 | 0852-23-3121  |
|               | 読売新聞大阪本社松江支局出雲通信部           | 松江市母衣町95-1               | 0853-22-3388  |
|               | 山陰中央新報社大田支局                 | 大田町大田イ294-3              | 84-9065       |
|               | 島根日日新聞大田支局                  | 大田町大田イ309-2              | 82-7388       |
|               | 中国新聞社邑智支局                   | 邑智郡邑南町下田所320-1           | 0855-83-0270  |
|               | 石見銀山テレビ放送株式会社               | 大田町大田ロ1089-4             | 82-7755       |
|               | NHK松江放送局                    | 松江市灘町1-21                | 0852-32-0714  |
|               | ロード銀山                       | 久手町刺鹿1945-1              | 82-1991       |
|               | 大田市観光協会                     | 仁摩町仁万562-3               | 88-9950       |

## 統計おおだ

—平成31・令和元年版—

発行 大田市役所  
(〒694-0064)  
島根県大田市大田町大田口1111番地  
電話(0854)82-1600(代表)

編集 大田市政策企画部  
情報企画課調査統計係  
電話(0854)83-8035(直通)