

【高校生アンケート調査報告書】

令和4年3月
島根県大田市

目次

| | |
|---------------------------|----|
| 1. 調査の概要 | 1 |
| 1.1 調査の目的 | 1 |
| 1.2 調査の方法 | 1 |
| 1.3 回収結果 | 1 |
| 1.4 報告書の見方 | 2 |
| 2. 回答者の属性 | 3 |
| 2.1 学年 | 3 |
| 2.2 性別 | 3 |
| 2.3 居住地 | 4 |
| 2.4 居住年数 | 4 |
| 2.5 大田市が良くなるアイデア | 6 |
| 2.6 関心があること・その理由 | 7 |
| 3. 調査の分析 | 8 |
| 3.1 卒業後について | 8 |
| (1) 今後の居住意向 | 8 |
| (2) 進路希望 | 12 |
| (3) 就きたい仕事 | 13 |
| (4) 就職先検討時に重要視すること | 14 |
| (5) 大田市企業の認知度 | 14 |
| (6) 大田市内で魅力を感じる（就職したい）企業 | 15 |
| 3.2 結婚・子育てについて | 16 |
| (1) 結婚の意向 | 16 |
| (2) 子供の意向 | 16 |
| (3) 結婚・子育ての安心面・不安面 | 18 |
| 3.3 大田市について | 20 |
| (1) 大田市が好きか | 20 |
| (2) 大田市への愛着や誇り | 22 |
| (3) 大田市に住み続けていく場合に重要視すること | 23 |
| 3.4 SNSについて | 20 |
| (1) SNSの利用について | 20 |
| (2) SNSでの行政情報の取得について | 20 |
| (3) 情報取得媒体について | 20 |
| 4. 高校生アンケート | 27 |

1 調査の概要

1.1 調査の目的

本調査は、大田市の若者の流出を食い止め、将来的にUターンしたくなる大田市の将来像を描くため、今後のまちづくりに関する意見について、次世代を担う高校生の考えや意見を後期計画策定の基礎資料とすることを目的とする。

1.2 調査の方法

- (1) 調査対象学校：市内の高等学校（島根県立大田高等学校、島根県立邇摩高等学校、出雲養護学校邇摩分教室）
- (2) 調査対象者：市内の高等学校に通学する全生徒（633人）
- (3) 調査方法：学校内での調査票配布・回収調査
- (4) 調査実施期間：令和3年12月下旬～令和4年2月中旬（新型コロナによる学校休業等により延期）
- (5) 調査実施機関：大田市政策企画部政策企画課

1.3 回収結果

有効回収数：617件（有効回収率 97.5%）

【学校別回収結果】

| 高校名 | 配布数 | 回収数 | 回収率 |
|--------------|-----|-----|-------|
| 島根県立大田高等学校 | 377 | 371 | 98.4% |
| 島根県立邇摩高等学校 | 248 | 239 | 96.4% |
| 出雲養護学校 邇摩分教室 | 8 | 7 | 87.5% |
| 合計 | 633 | 617 | 97.5% |

1.4 報告書の見方

- ①集計は、小数点以下第2位を四捨五入している。従って、回答比率の合計は必ずしも100%にならない場合がある。
- ②2つ以上の回答（複数回答）を要する質問の場合、その回答比率の合計は100%を超える場合がある。
- ③数表、図表、文中に表す「N」は比率算出上の基数（標本数）である。全標本数ベースを示す「全体」を「N」、該当数ベースを「n」で標記している。
- ④図表中においては、見やすさを考慮し、回答割合が極端に少ない数値（例：0.0%、0.1%など）は、図中標記から割愛している場合がある。
- ⑤自由記述の集計においては、1つの意見に複数の内容が記述してある場合、それぞれの項目でカウントしている。

2 回答者の属性

2.1 学年

問1 あなたの学年についてお答えください。(〇はひとつ)

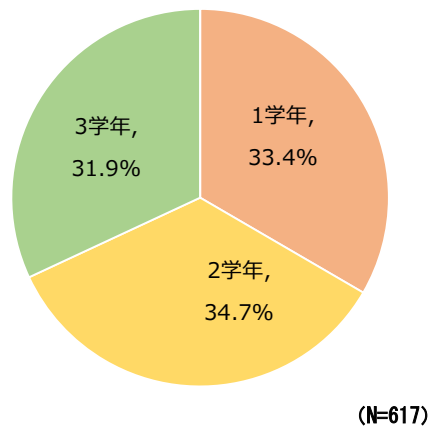
1. 1学年

2. 2学年

2. 3学年

【全体結果】

- 「2学年」が34.7%と最も高く、次いで「1学年」が33.4%となっている。

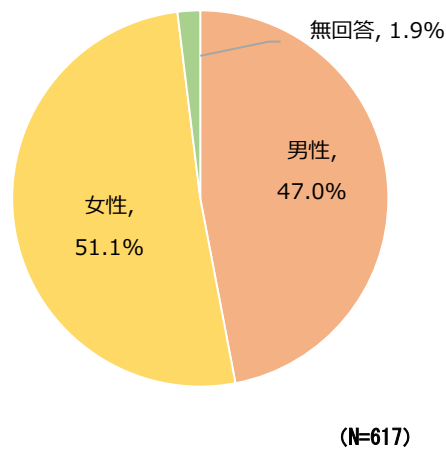


2.2 性別

問2 あなたの性別をお書きください。(回答者本人が記入)

【全体結果】

- 「女性」のほうが若干、割合が高くなっている。



2.3 居住地

問3 あなたのお住まいの地域は、次のうちどれですか。(○はひとつ)

| | | | | |
|---------|---------|----------|-------------|------------|
| 1. 大田町 | 2. 川合町 | 3. 三瓶町池田 | 4. 三瓶町志学 | 5. 三瓶町多根 |
| 6. 山口町 | 7. 富山町 | 8. 朝山町 | 9. 波根町 | 10. 久手町 |
| 11. 鳥井町 | 12. 長久町 | 13. 静間町 | 14. 五十猛町 | 15. 大屋町 |
| 16. 久利町 | 17. 大森町 | 18. 水上町 | 19. 祖式町 | 20. 大代町 |
| 21. 湯里 | 22. 温泉津 | 23. 井田 | 24. 福波 | 25. 仁万・天河内 |
| 26. 宅野 | 27. 大国 | 28. 馬路 | 29. その他 () | |

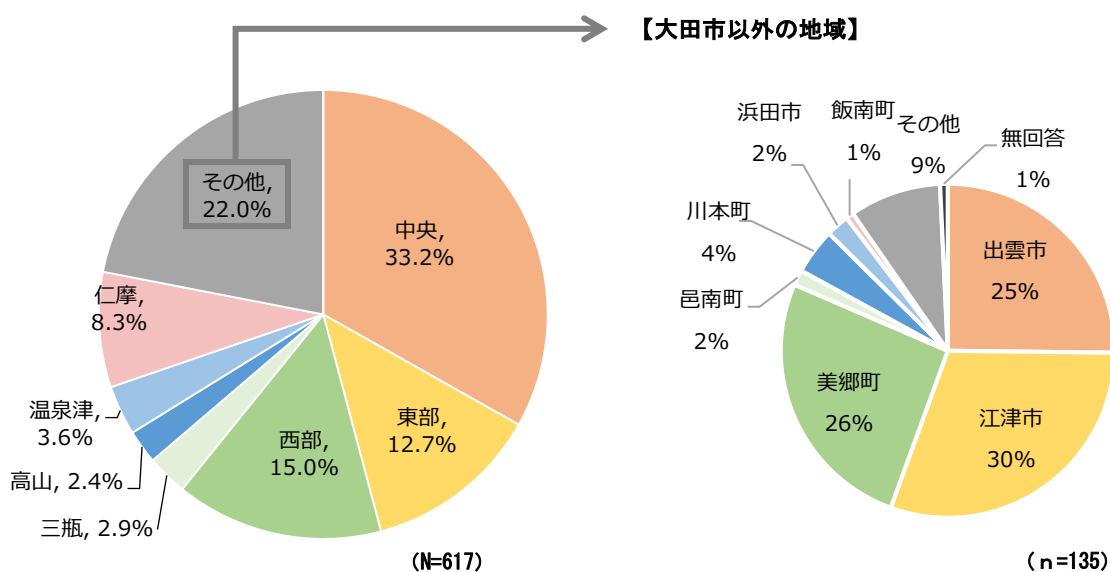
※居住地ブロックの集計

| ブロック | 町名 |
|------|------------------|
| 中央 | 大田町・川合町・久利町・大屋町 |
| 東部 | 朝山町・富山町・波根町・久手町 |
| 西部 | 鳥井町・長久町・静間町・五十猛町 |
| 三瓶 | 三瓶町・山口町 |
| 高山 | 大森町・水上町・祖式町・大代町 |
| 温泉津 | 温泉津町 |
| 仁摩 | 仁摩町 |

【全体結果】

- 「中央」が33.2%と最も高く、約3割を占めている。次いで「西部」が15.0%、「東部」が12.7%となっている。
- 「その他」では、「江津市」が30%と最も高く、次いで「美郷町」が26%、「出雲市」が25%となっている。

【お住まいの地域】



2.4 居住年数

問4 大田市にお住まいの方に伺います。

あなたは大田市にお住まいになって何年ぐらいになりますか。(〇はひとつ)

1. 1年未満

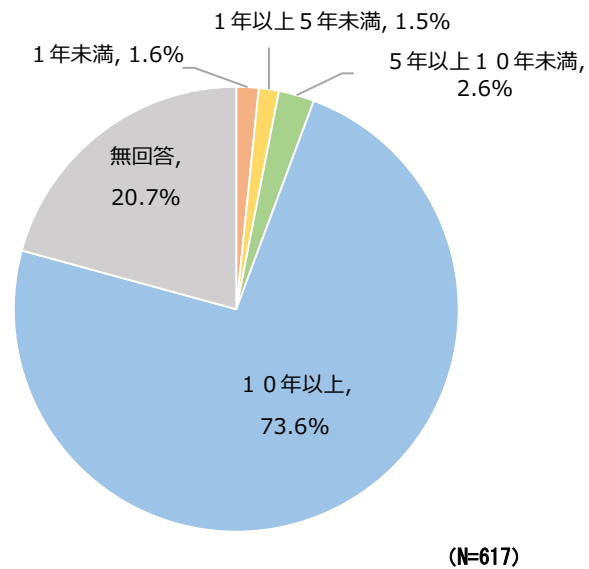
2. 1年以上5年未満

3. 5年以上10年未満

4. 10年以上

【全体結果】

- 「10年以上」が73.6%と最も高く、次いで「5年以上10年未満」が2.6%、「1年未満」が1.6%となっている。

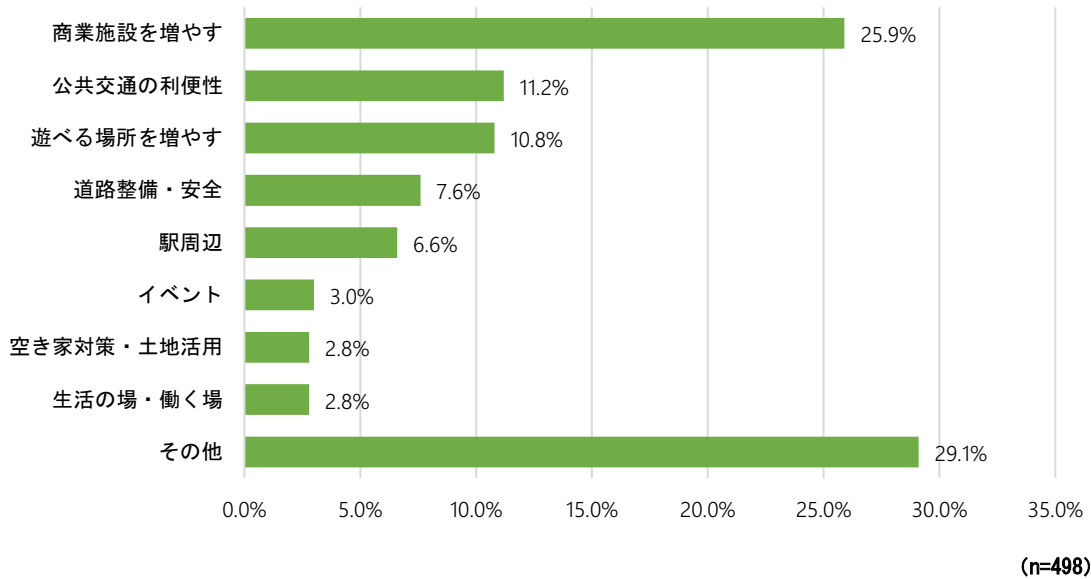


2.5 大田市が良くなるアイデア

問5 今後の大田市がもっと住みよく、より良いまちになるためのアイデアや意見があれば、ぜひお書きください。(自由回答)

【全体結果】

- 「商業施設を増やす」が25.9%と最も高く、次いで「公共交通の利便性」が11.2%、「遊べる場所を増やす」が10.8%となっている。



【意見の詳細一覧】

| | | |
|------------------------|------------|--------------|
| 商業施設を増やす | 129 | 25.9% |
| 全般的に増やす | 46 | 35.7% |
| 大型ショッピング施設を増やす | 21 | 16.3% |
| コンビニを増やす | 11 | 8.5% |
| ファッション・カフェ等若者向けの店舗を増やす | 21 | 16.3% |
| ファストフード・飲食店を増やす | 16 | 12.4% |
| スーパー等日常生活店舗を増やす | 3 | 2.3% |
| 施設の種類を増やす | 3 | 2.3% |
| その他 | 8 | 6.2% |
| 公共交通の利便性 | 56 | 11.2% |
| 便数を増やす | 20 | 35.7% |
| 利便性をよくする | 33 | 58.9% |
| 利用料金を安くする | 3 | 5.4% |
| 遊べる場所を増やす | 54 | 10.8% |
| 便数を増やす | 13 | 24.1% |
| 利便性をよくする | 35 | 64.8% |
| 利用料金を安くする | 6 | 11.1% |
| 道路整備・安全 | 38 | 7.6% |
| 道路・歩道の整備 | 24 | 63.2% |
| 街灯 | 14 | 36.8% |

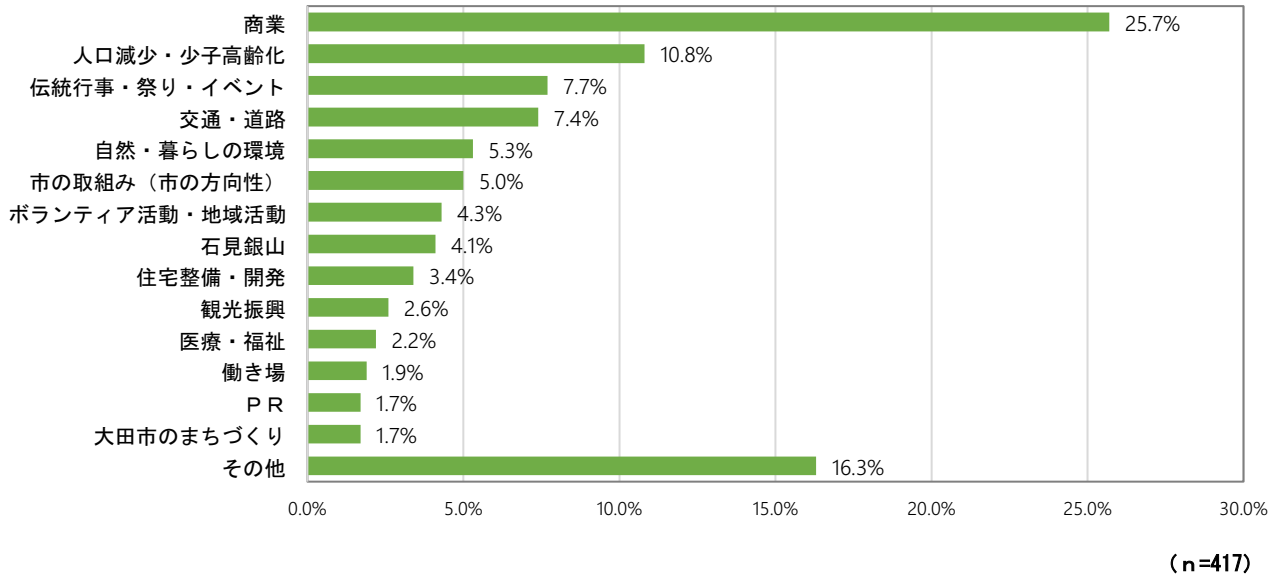
| | | |
|-------------------|------------|--------------|
| 駅周辺 | 33 | 6.6% |
| 駅周辺の発展 | 33 | 100.0% |
| イベント | 15 | 3.0% |
| イベント | 15 | 100.0% |
| 空き家対策・土地活用 | 14 | 2.8% |
| 空き家対策 | 14 | 100.0% |
| 生活の場・働く場 | 14 | 2.8% |
| 生活の場 | 9 | 64.3% |
| 働く場 | 5 | 35.7% |
| その他 | 145 | 29.1% |
| 今のままで十分 | 3 | 2.1% |
| その他 | 108 | 74.5% |
| なし | 34 | 23.4% |

2.6 関心があること・その理由

問6 今後、大田市がまちづくりを進めるにあたって、あなたが最も関心のある事と理由をお書きください。(自由回答)

【全体結果】

- 「商業」が25.7%と最も高く、次いで「人口減少・少子高齢化」が10.8%、「伝統行事・祭り・イベント」が7.7%となっている。



【関心があること・その理由の一覧】

| 回答合計 | 417 | 100.0% |
|------------------|-----|--------|
| 伝統行事・祭り・イベント | 32 | 7.7% |
| 石見神楽 | 1 | 3.1% |
| 伝統芸能・伝統行事だから | 1 | 3.1% |
| 中日っあん・天領さん | 3 | 9.4% |
| おもしろい・楽しい・好きだから | 2 | 6.3% |
| 続けてほしい | 1 | 3.1% |
| その他祭り・行事・イベント | 28 | 87.5% |
| おもしろい・楽しい・好きだから | 26 | 81.3% |
| 祭りを待ち望んでいるから | 2 | 6.3% |
| 商業 | 107 | 25.7% |
| 店が少なく、買物が不便だから | 40 | 37.4% |
| 駅周辺が寂しいから(パル跡地等) | 39 | 36.4% |
| ごいせ仁庫に期待しているから | 7 | 6.5% |
| 産業づくり(地元産業含む) | 14 | 13.1% |
| 働き場が少ないから | 7 | 6.5% |
| 石見銀山 | 17 | 4.1% |
| 世界遺産として誇りや興味 | 15 | 88.2% |
| キレイだから | 2 | 11.8% |
| 人口減少・少子高齢化 | 45 | 10.8% |
| 人口・子ども減少しているから | 21 | 46.7% |
| 子育て等の若い世代への支援 | 18 | 40.0% |
| 高齢者が増加しているから | 6 | 13.3% |
| 自然・暮らしの環境 | 22 | 5.3% |
| 自然・景観 | 20 | 90.9% |
| 自然が豊か・環境が良いから | 20 | 90.9% |
| 三瓶山 | 2 | 9.1% |
| 三瓶山の自然 | 2 | 9.1% |
| 交通・道路 | 31 | 7.4% |
| 公共交通の利便性 | 14 | 45.2% |
| 公共交通が充実してほしいから | 14 | 45.2% |
| 高速道路の整備 | 9 | 29.0% |
| 高速道路が出来ると便利だから | 9 | 29.0% |
| 道路環境の向上 | 8 | 25.8% |
| 道路環境の整備 | 8 | 25.8% |

| | | |
|-------------------|----|--------|
| ボランティア活動・地域活動 | 18 | 4.3% |
| 参加してみたいから | 2 | 11.1% |
| 暮らしづくりまちづくり | 14 | 77.8% |
| 高齢者や障がい者への優しいまち | 2 | 11.1% |
| 働き場 | 8 | 1.0% |
| 働き場が少ないから | 8 | 100.0% |
| PR | 7 | 1.7% |
| 大田市の良いところを広めるため | 7 | 100.0% |
| 市の取組み (市の方向性) | 21 | 5.0% |
| 異文化交流、多様性 | 5 | 23.8% |
| 税金等何に使っているか知りたいから | 6 | 28.6% |
| 空き家の対策を知りたいから | 10 | 47.6% |
| 観光振興 | 11 | 2.6% |
| 市の観光振興が気になるから | 11 | 100.0% |
| 住宅整備・開発 | 14 | 3.4% |
| 移住者を増やす | 2 | 14.3% |
| 建物建設 | 7 | 50.0% |
| 住みやすくなりたいから | 5 | 35.7% |
| 大田市のまちづくり | 7 | 1.7% |
| 都市基盤づくりや計画を知りたいから | 7 | 100.0% |
| 医療・福祉 | 9 | 2.2% |
| 医療・福祉を充実してほしいから | 9 | 100.0% |
| その他 | 68 | 16.3% |
| なし、わからない | 60 | 88.2% |
| その他 | 8 | 11.8% |

3 調査の分析

3.1 卒業後について

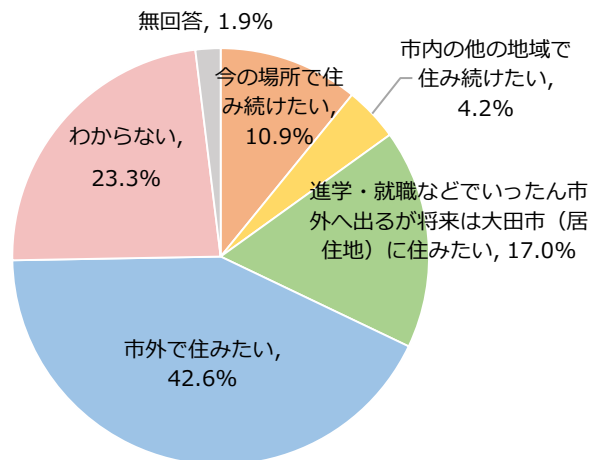
(1) 今後の居住意向

問7 あなたは将来、大田市に住み続けたいと思いますか。(〇はひとつ)

1. 今の場所で住み続けたい
2. 市内の他の地域で住み続けたい
3. 進学・就職などでいったん市外へ出るが将来は大田市（居住地）に住みたい
4. 市外で住みたい
5. わからない

【全体結果】

- 「市外で住みたい」が42.6%と最も高く、市外転出の意向が高くなっている。また、「進学・就職などでいったん市外へ出るが将来は大田市（居住地）に住みたい」が17.0%となっており、Uターンの意向は約2割となっている。卒業後に市外に出る意向は約6割を占めている。
- また、卒業後の居住意向について「わからない」は23.3%となっている。



(N=617)

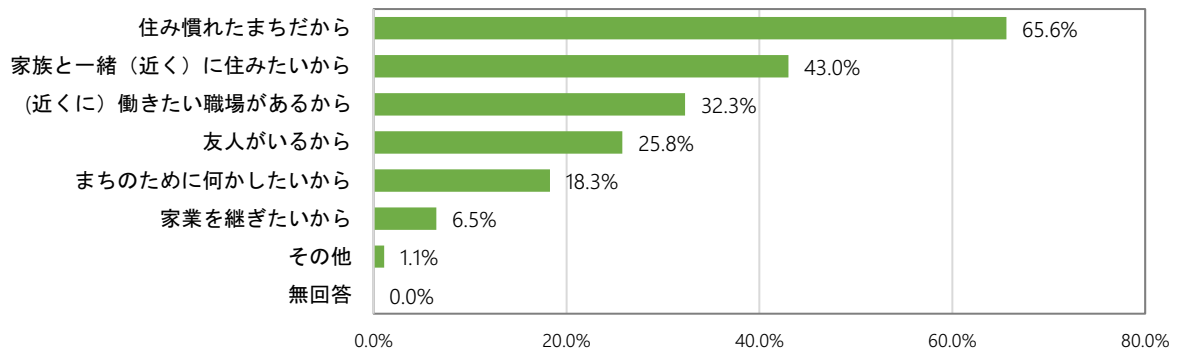
問7-1 住みたい理由は次のうちどれですか。(あてはまるものを全て選び○)

※問7で「今の場所で住みたい」、「市内の他の地域で住みたい」と回答した方のみ

- | | | |
|----------------------|------------------|---------------------|
| 1. 家族と一緒に(近く)に住みたいから | 2. 友人がいるから | 3. (近くに)働きたい職場があるから |
| 4. 家業を継ぎたいから | 5. まちのために何かしたいから | 6. 住み慣れたまちだから |
| 7. その他 () | | |

【全体結果】

- 「住み慣れたまちだから」が65.6%と最も高く、次いで「家族と一緒に(近く)に住みたいから」が43.0%、「(近くに)働きたい職場があるから」が32.3%となっている。



(n=93)

【その他の意見】

| 内容 | 件数 |
|-----------|----|
| 交通面が便利だから | 1 |

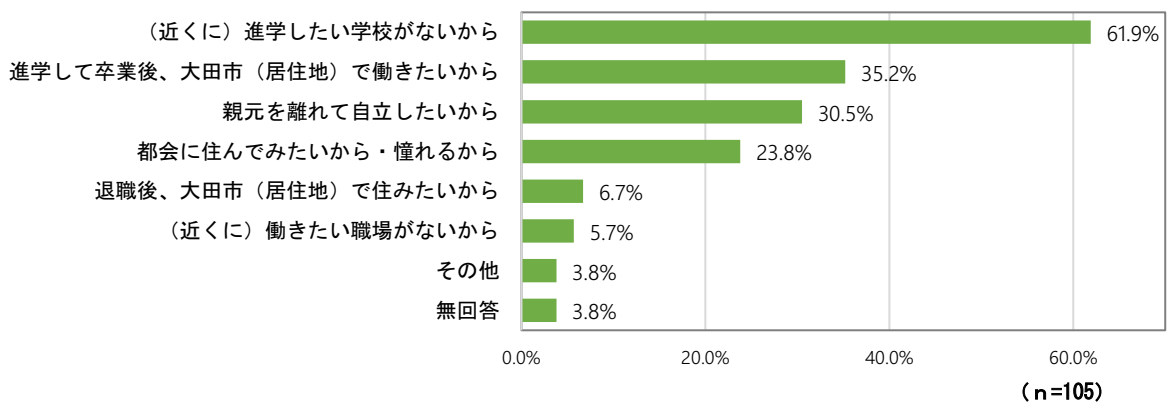
問7-2 進学・就職などでいったん市外へ出るが将来は大田市（居住地）に住みたい理由は次のうちどれですか。（あてはまるものを全て選び○）

※問7で「進学・就職などでいったん市外へ出るが将来は大田市（居住地）に住みたい」と回答した方のみ

- | | |
|----------------------------|------------------------|
| 1. 親元を離れて自立したいから | 2. （近くに）進学したい学校がないから |
| 3. （近くに）働きたい職場がないから | 4. 都会に住んでみたいから・憧れるから |
| 5. 進学して卒業後、大田市（居住地）で働きたいから | 6. 退職後、大田市（居住地）で住みたいから |
| 7. その他（ ） | |

【全体結果】

- 「（近くに）進学したい学校がないから」が61.9%と最も高く、次いで「進学して卒業後、大田市（居住地）で働きたいから」が35.2%、「親元を離れて自立したいから」が30.5%となっている。



【その他の意見】

| 内容 | 件数 |
|------------------------------|----|
| 出産・子育てはふるさとでしたいから | 1 |
| 地元でしたい事があるから | 1 |
| 市外に楽しそうな場所があって、市内にも楽しい所があるから | 1 |
| 離れてみて初めて分かる美郷の良さや課題があると思うから | 1 |

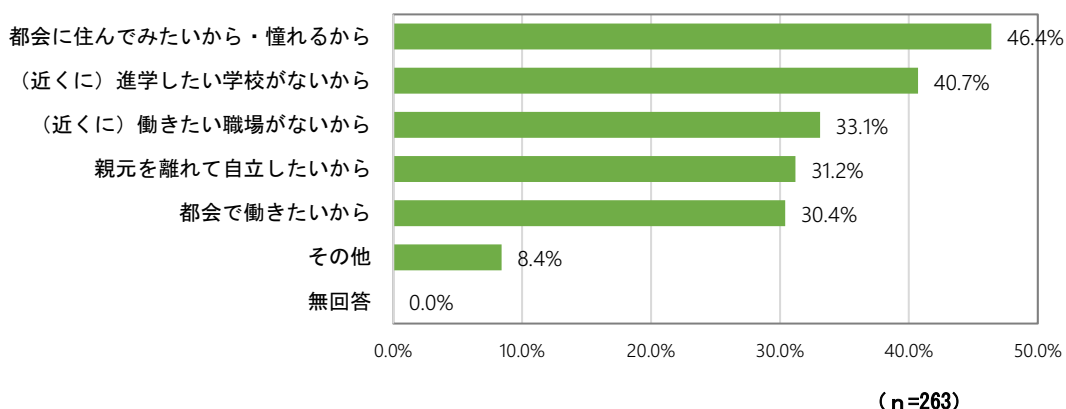
問7-3 市外で住みたい理由は次のうちどれですか。(あてはまるものを全て選び○)

※問7で「市外で住みたい」と回答した方のみ

- | | |
|----------------------|-----------------------|
| 1. 親元を離れて自立したいから | 2. (近くに) 進学したい学校がないから |
| 3. 都会で働きたいから | 4. (近くに) 働きたい職場がないから |
| 5. 都会に住んでみたいから・憧れるから | 6. その他 |

【全体結果】

- 「都会に住んでみたいから・憧れるから」が46.4%と最も高く、次いで「(近くに) 進学したい学校がないから」が40.7%、「(近くに) 働きたい職場がないから」が33.1%となっている。



【その他の意見】

| 内容 | 件数 |
|-----------------------------|----|
| 買い物出来る場所が無いから | 4 |
| 色々な地域へ行きたい(行ってみたい)、違う景色を見たい | 3 |
| 地元に戻りたいから | 2 |
| 大田市は不便、不便すぎて老後が心配だから | 2 |
| 大田市じゃ物足りない、都会で経験したいから | 2 |
| あまり車を運転したくないから、アクセスが良くないから | 2 |
| 田舎すぎるから | 1 |
| 住みにくい | 1 |
| (都会は)物が充実しているから | 1 |
| 休みを楽しめる場所が無いから | 1 |
| 自分の夢を叶えられる | 1 |
| 行きたい学校が県外 | 1 |
| 釣りがしにくいから | 1 |

(2) 進路希望

問8 あなたの卒業後の進路希望についてお答えください。(〇はひとつ)

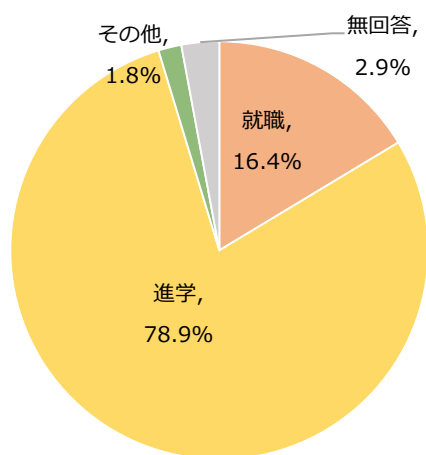
1. 就職

2. 進学

3. その他

【全体結果】

- 「進学」が78.9%と最も高く、約8割を占めている。



(N=617)

【その他の意見】

| 内容 | 件数 |
|-------------|----|
| わからない、迷っている | 5 |
| 未定 | 5 |

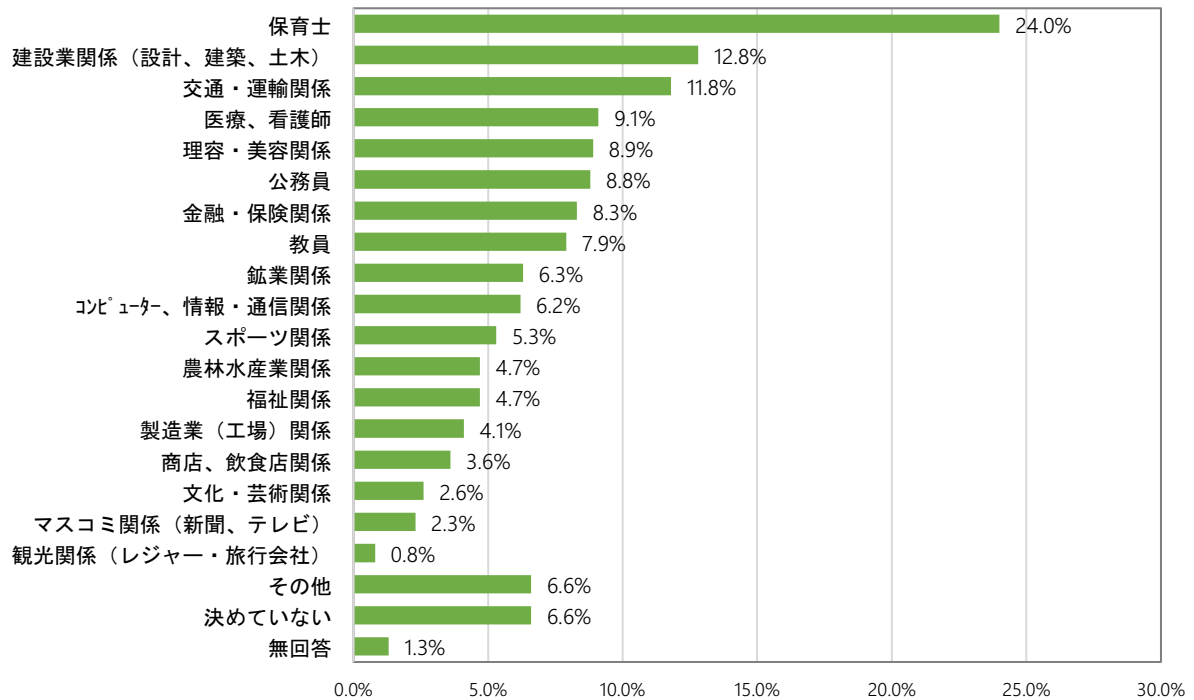
(3) 就きたい仕事

問9 あなたはどのような仕事に魅力を感じていますか。(〇は2つまで)

| | | |
|--------------------|---------------|-------------------|
| 1. 農林水産業関係 | 2. 製造業（工場）系 | 3. 建設業系（設計、建築、土木） |
| 4. IT・情報・通信系 | 5. 飲食店系 | 6. 銀行・保険系 |
| 7. 理容・美容・服飾系 | 8. 文化・芸術・マンガ系 | 9. マスコミ・芸能系 |
| 10. 観光系（レジャー・旅行会社） | 11. 交通・運輸系 | 12. 公務員 |
| 13. 教員 | 14. 保育士 | 15. 医療・看護系 |
| 16. 介護・福祉系 | 17. スポーツ系 | 18. ホテル・ブライダル系 |
| 19. 動物・植物系 | 20. 決めていない | 21. その他（） |

【全体結果】

- 「保育士」が24.0%と最も高く、次いで「建設業系（設計、建築、土木）」が12.8%、「交通・運輸系」が11.8%となっている。
- 一方、「決めていない」が6.6%という割合を占めている。



(N=617)

【その他の意見】

| 内容 | 件数 |
|-------|----|
| 管理栄養士 | 7 |
| 理学療法士 | 2 |
| 臨床心理士 | 2 |
| 会計士 | 1 |
| 司書 | 1 |
| 起業 | 1 |
| 釣り | 1 |
| 経済 | 1 |

| 内容 | 件数 |
|------|----|
| 歌手 | 1 |
| 書店員 | 1 |
| 接客業 | 1 |
| 指導員 | 1 |
| 調理系 | 1 |
| 芸能 | 1 |
| 動物関係 | 1 |
| 事務 | 1 |

| 内容 | 件数 |
|--------|----|
| ウエディング | 1 |
| 製菓、製パン | 1 |
| その他 | 3 |

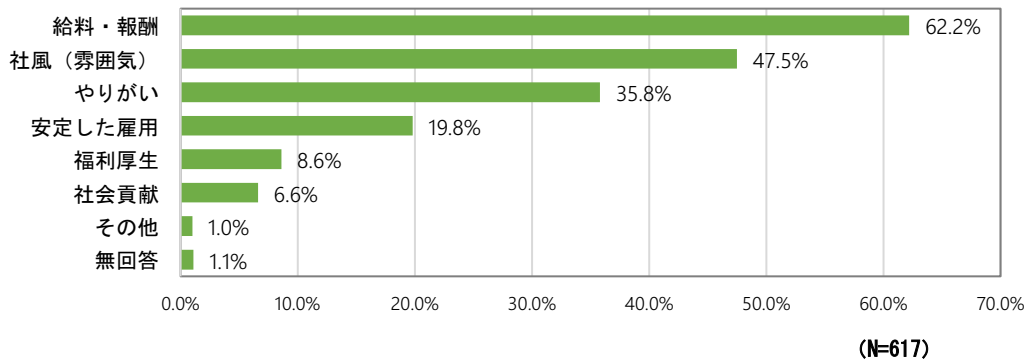
(4) 就職先検討時に重要視すること

問 10 就職先を検討するうえで、企業のどのようなところを重視しますか。(○は2つまで)

- | | | | |
|----------|------------|----------|---------|
| 1. 給料・報酬 | 2. 社風（雰囲気） | 3. やりがい | 4. 社会貢献 |
| 5. 福利厚生 | 6. 安定した雇用 | 7. その他（） | |

【全体結果】

- 「給料・報酬」が 62.2%と最も高く、次いで、「社風（雰囲気）」が 47.5%、「やりがい」が 35.8%となっている。



【その他の意見】

| 内容 | 件数 |
|-----------|----|
| 自分がやりたい仕事 | 4 |
| 趣味 | 1 |
| 人との関わり | 1 |

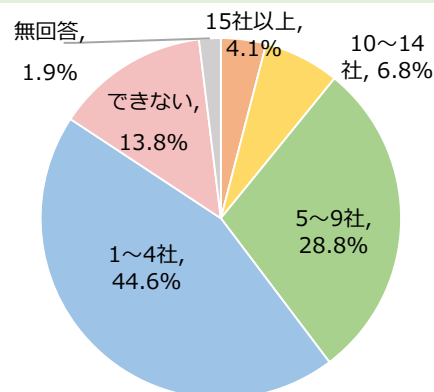
(5) 大田市企業の認知度

問 11 あなたは地元の企業を何社ぐらい思い浮かべることができますか。(○はひとつ)

- | | | | | |
|----------|-----------|---------|---------|---------|
| 1. 15社以上 | 2. 10~14社 | 3. 5~9社 | 4. 1~4社 | 5. できない |
|----------|-----------|---------|---------|---------|

【全体結果】

- 「1~4社」が 44.6%と最も高く、次いで「5~9社」が 28.8%、「できない」が 13.8%となっている。



(N=617)

3.2 結婚・子育てについて

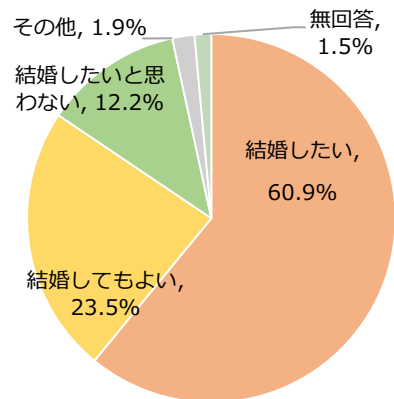
(1) 結婚の意向

問 13 あなたは将来、結婚したいですか。(〇はひとつ)

1. 結婚したい 2. 結婚してもよい 3. 結婚したいと思わない 4. その他

【全体結果】

- 「結婚したい」が60.9%と最も高くなっており、「結婚してもよい」の23.5%と併せると、結婚の意向がある方は約8割を占めている。



(N=617)

【その他の意見】

| 内容 | 件数 |
|------------|----|
| わからない | 5 |
| 考えたことが無い | 2 |
| どちらでもない | 1 |
| 出来れば結婚はしたい | 1 |
| ご縁を大切に | 1 |

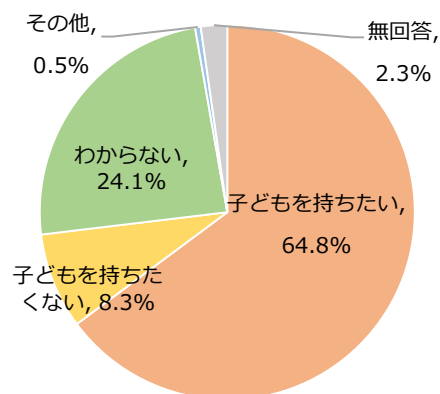
(2) 子供の意向

問 14 あなたは将来、子どもを持ちたいと思いますか。(〇はひとつ)

1. 子どもを持ちたい 2. 子どもを持ちたくない 3. わからない 4. その他

【全体結果】

- 「子供を持ちたい」が64.8%と最も高く、次いで、「わからない」が24.1%となっている。



(N=617)

【その他の意見】

| 内容 | 件数 |
|-----------|----|
| どちらでもよい | 1 |
| 結婚を考えていない | 1 |
| 相手の意思による | 1 |

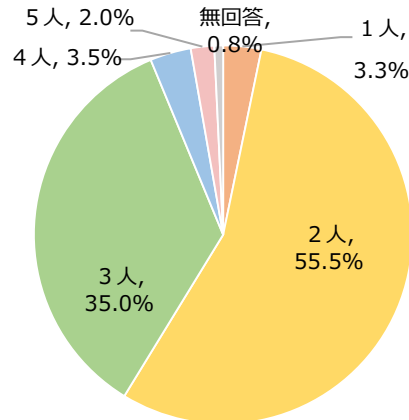
問 14-1 子どもは何人持ちたいですか。(○はひとつ)

※問 14 で「子供を持ちたい」と回答した方のみ

1. 1人 2. 2人 3. 3人 4. 4人 5. 5人以上

【全体結果】

- 「2人」が55.5%と最も高く、次いで、「3人」が35.0%となっている。



(n=400)

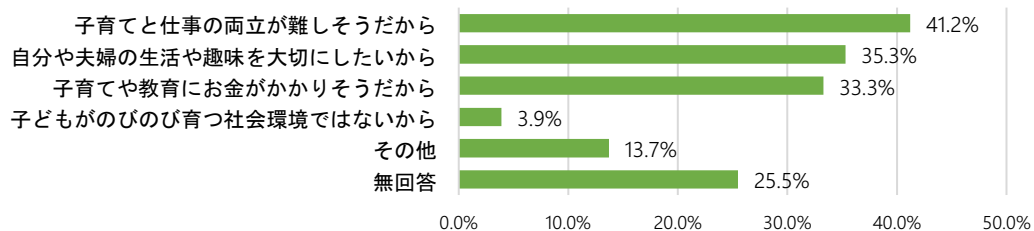
問 14-2 子供を持ちたくない理由は次のうちどれですか。(あてはまるものを全て選び○)

※問 14 で「子供を持ちたくない」と回答した方のみ

- | | |
|-------------------------|-------------------------|
| 1. 子育てや教育にお金がかかりそうだから | 2. 子育てと仕事の両立が難しそうだから |
| 3. 自分や夫婦の生活や趣味を大切にしたいから | 4. 子どもがのびのび育つ社会環境ではないから |
| 5. その他 () | |

【全体結果】

- 「子育てと仕事の両立が難しそうだから」が41.2%と最も高く、次いで、「自分や夫婦の生活や趣味を大切にしたいから」が35.3%、「子育てや教育にお金がかかりそうだから」が33.3%となっている。



(n=51)

【その他の意見】

| 内容 | 件数 |
|------------------------|----|
| 子どもが苦手 | 2 |
| 幸せに出来る自信が無い | 2 |
| 苦しい思いをしてまで産みたいとは思えないから | 1 |
| 子供にキツくあたってしまうそうだから | 1 |

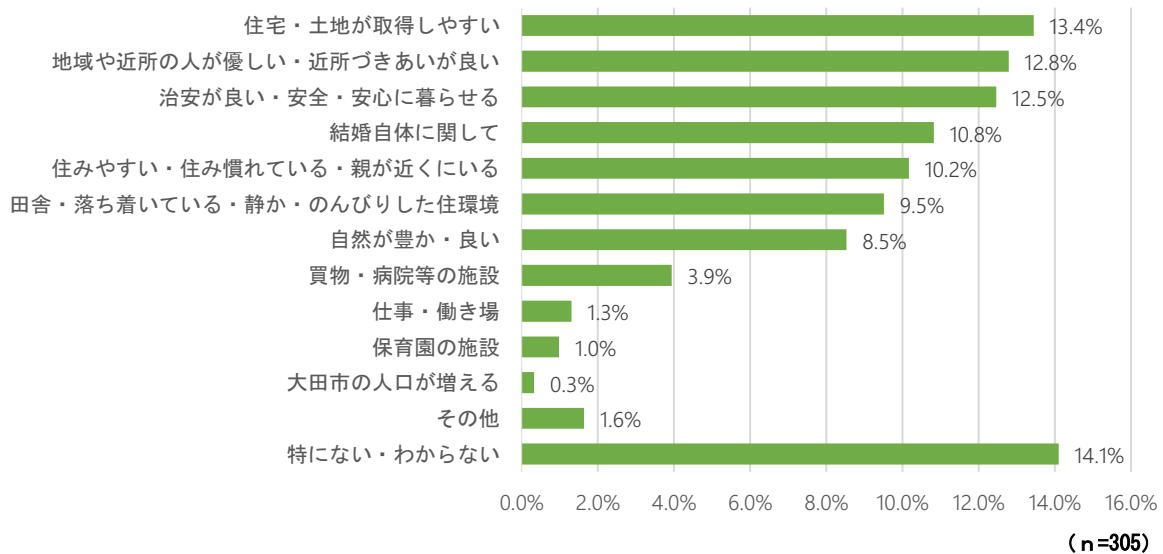
(3) 結婚・子育ての安心面・不安面

問15 あなたが、大田市で、「結婚した（したい）場合」・「子育てをおこなう場合」を思い浮かべたときに、大田市での良い面（安心できる場所など）と悪い面（不安に思う場所など）は何ですか。下の欄にそれぞれ自由にお書きください。

※問13で「結婚したいと思わない」、問14で「子供を持ちたくない」の両方を選択した方以外が回答

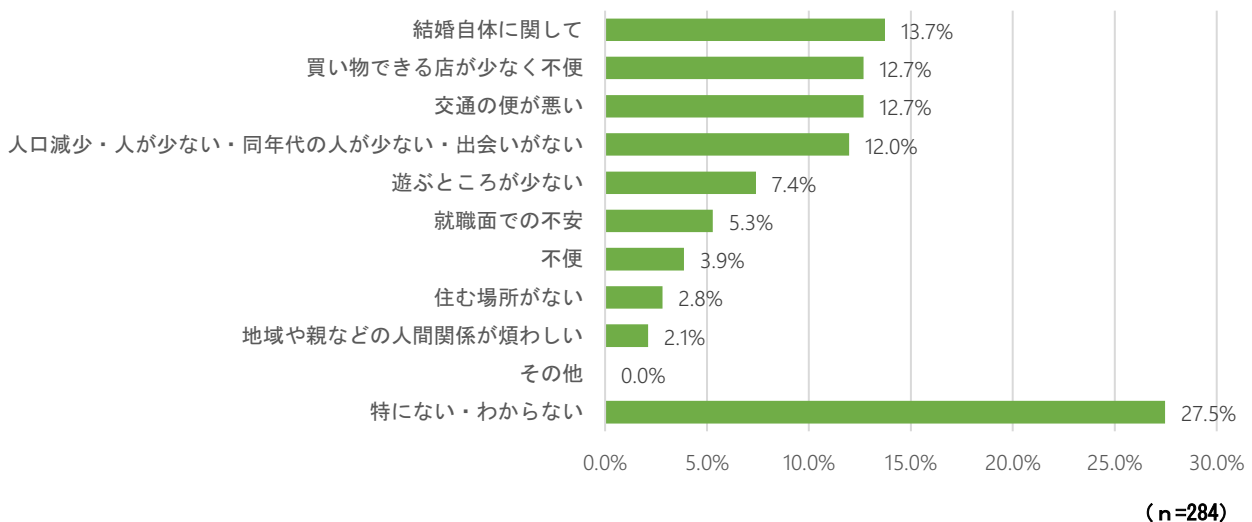
【結婚した（したい）場合の安心面】

- 「住宅・土地が取得しやすい」が13.4%と最も高く、「地域や近所の人優しい・近所づきあいが良い」が12.8%、「治安が良い・安全・安心に暮らせる」が12.5%となっている。
- 一方、「特にない・わからない」が14.1%と高い割合を占めている。



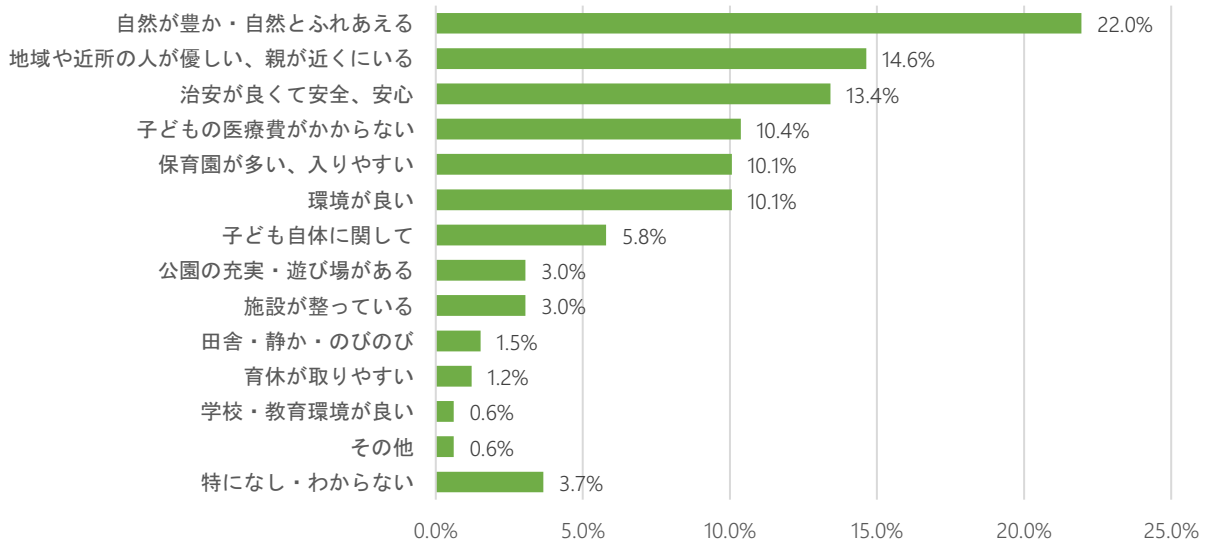
【結婚した（したい）場合の不安面】

- 「結婚自体に関して」が13.7%と最も高く、「買い物できる店が少なく不便」、「交通の便が悪い」がそれぞれ12.7%となっている。
- 一方、「特にない・わからない」が27.5%と高い割合を占めている。



【子育てを行う場合の安心面】

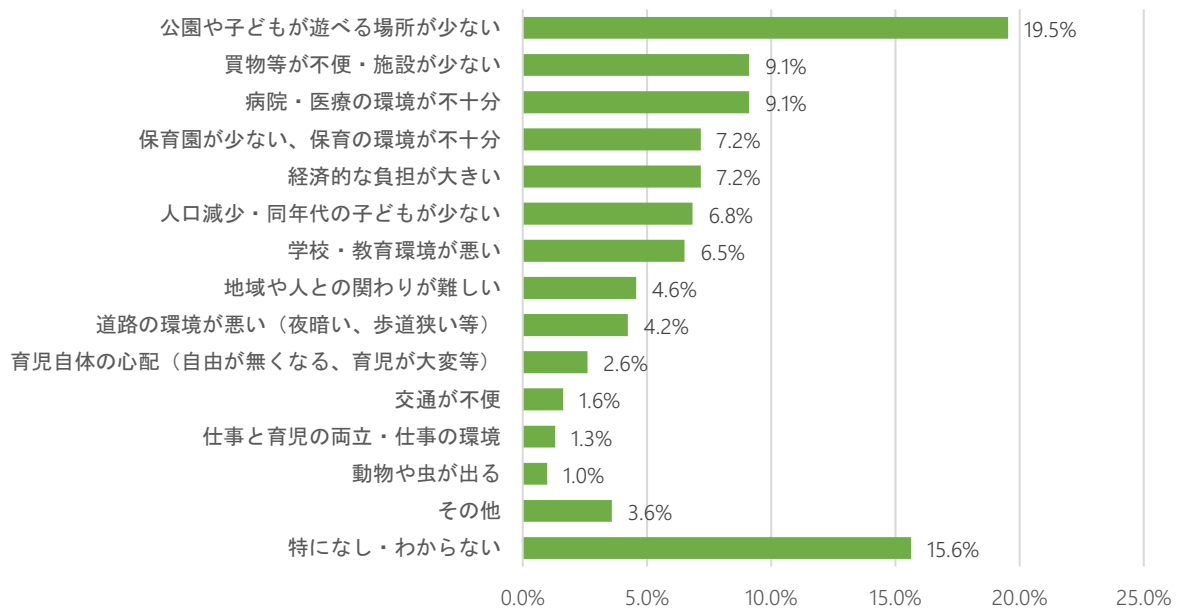
- 「自然が豊か・自然とふれあえる」が22.0%と最も高く、次いで、「地域や近所の人優しい、親が近くにいる」が14.6%、「治安が良くて安全、安心」が13.4%となっている。



(n=328)

【子育てを行う場合の不安面】

- 「公園や子どもが遊べる場所が少ない」が19.5%と最も高く、次いで「買物等が不便・施設が少ない」、「病院・医療の環境が不十分」がそれぞれ9.1%となっている。
- 一方、「特になし・わからない」が15.6%と高い割合を占めている。



(n=307)

3.3 大田市について

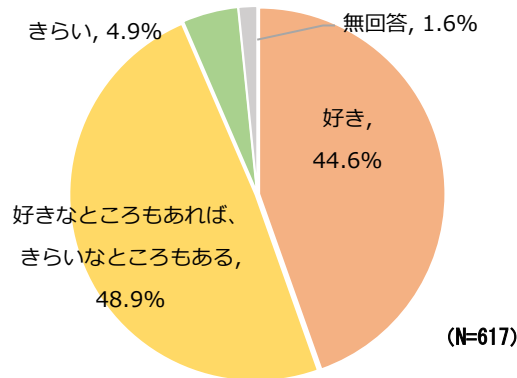
(1) 大田市が好きか

問 16 あなたは大田市が好きですか。(〇はひとつ)

1. 好き 2. 好きなのところもあれば、きれいなところもある 3. きれい

【全体結果】

- 「好きなのところもあれば、きれいなところもある」が48.9%と最も高く、約5割を占めている。次いで、「好き」が44.6%となっている。



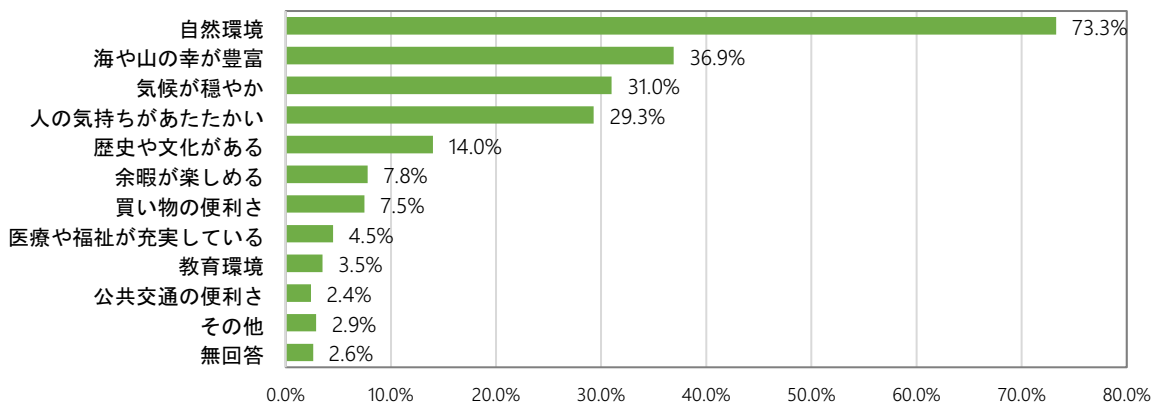
問 16-1 好きなのところは何ですか。(〇は3つまで)

※問 16 で「好き」または「好きなのところもあれば、きれいなところもある」と回答した方のみ

1. 自然環境 2. 気候が穏やか 3. 海や山の幸が豊富 4. 買い物の便利さ
 5. 余暇が楽しめる 6. 公共交通の便利さ 7. 医療や福祉が充実している 8. 歴史や文化がある
 9. 教育環境 10. 人の気持ちがあたたかい 11. その他 ()

【全体結果】

- 「自然環境」が73.3%と最も高く、次いで、「海や山の里が豊富」が36.9%、「気候が穏やか」が31.0%となっている。



【その他の意見】

| 内容 | 件数 |
|---------------------|----|
| 人が少ない、静か | 4 |
| 地元、育った場所、家族や友人がいるから | 4 |
| 地域の人たちとのつながり、挨拶 | 2 |
| 車が少なく、人と会う機会が少ない | 1 |

| 内容 | 件数 |
|------------|----|
| 地震、災害が少ない | 2 |
| 治安がいい | 1 |
| 落ち着くことができる | 1 |
| 住みやすい | 1 |

| 内容 | 件数 |
|------------|----|
| 今一緒にいる人が好き | 1 |
| バスケットがしやすい | 1 |
| 好きでも嫌いでもない | 1 |

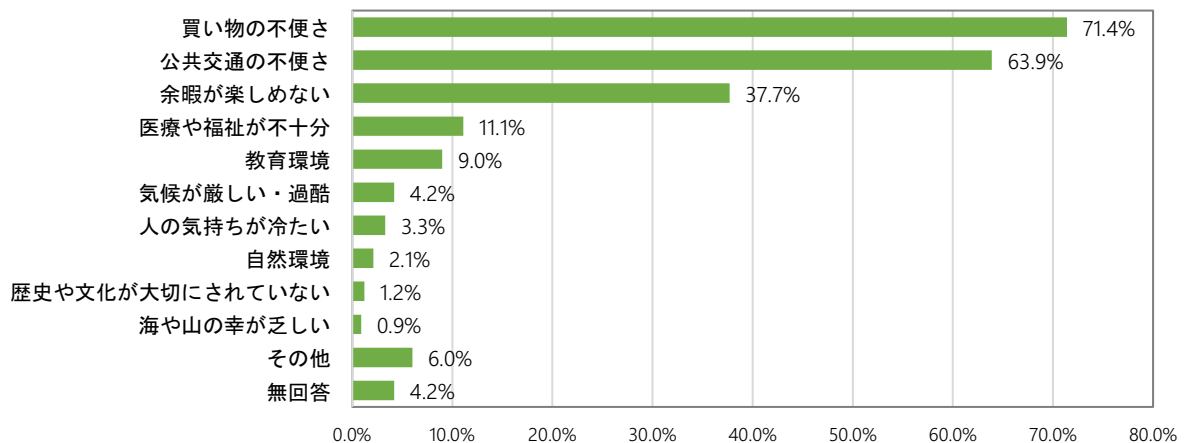
問 16-2 きらいなところは何ですか。(〇は3つまで)

※問 16 で「好きなところもあれば、きらいなところもある」または「きらい」と回答した方のみ

- | | | | |
|-------------|---------------|--------------|--------------------|
| 1. 自然環境 | 2. 気候が厳しい・過酷 | 3. 海や山の幸が乏しい | 4. 買い物の不便さ |
| 5. 余暇が楽しめない | 6. 公共交通の不便さ | 7. 医療や福祉が不十分 | 8. 歴史や文化が大切にされていない |
| 9. 教育環境 | 10. 人の気持ちが冷たい | 11. その他 () | |

【全体結果】

- 「買い物の不便さ」が 71.4%と最も高く、次いで、「公共交通の不便さ」が 63.9%、「余暇が楽しめない」が 37.7%となっている。



(n=332)

【その他の意見】

| 内容 | 件数 |
|-----------------------------------|----|
| 遊ぶところがない、遊ぶところが少ない | 9 |
| 娯楽施設や店などが無い。 | 7 |
| 道がでこぼこ、道路がガタガタ、道が多くて迷う | 3 |
| 治安が悪い | 2 |
| 人口が少ない、孤立的 | 2 |
| 就職先・進学先がない、なりたいものや、新しい自分を見つけられない。 | 2 |
| 世間の狭さ | 1 |
| 回線が弱い | 1 |

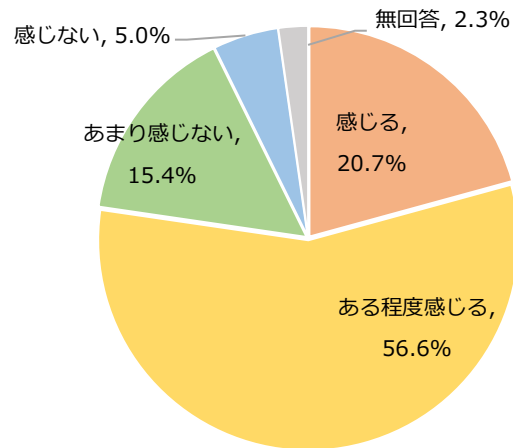
(2) 大田市への愛着や誇り

問 17 あなたは大田市に愛着や魅力・誇りを感じますか。(○はひとつ)

1. 感じる 2. ある程度感じる 3. あまり感じない 4. 感じない

【全体結果】

- 「ある程度感じる」が56.6%と最も高くなっており、「感じる」のが20.7%と併せると、大田市に愛着や誇りを感じている方は約8割を占めている。



(N=617)

(3) 大田市に住み続けていく場合に重要視すること

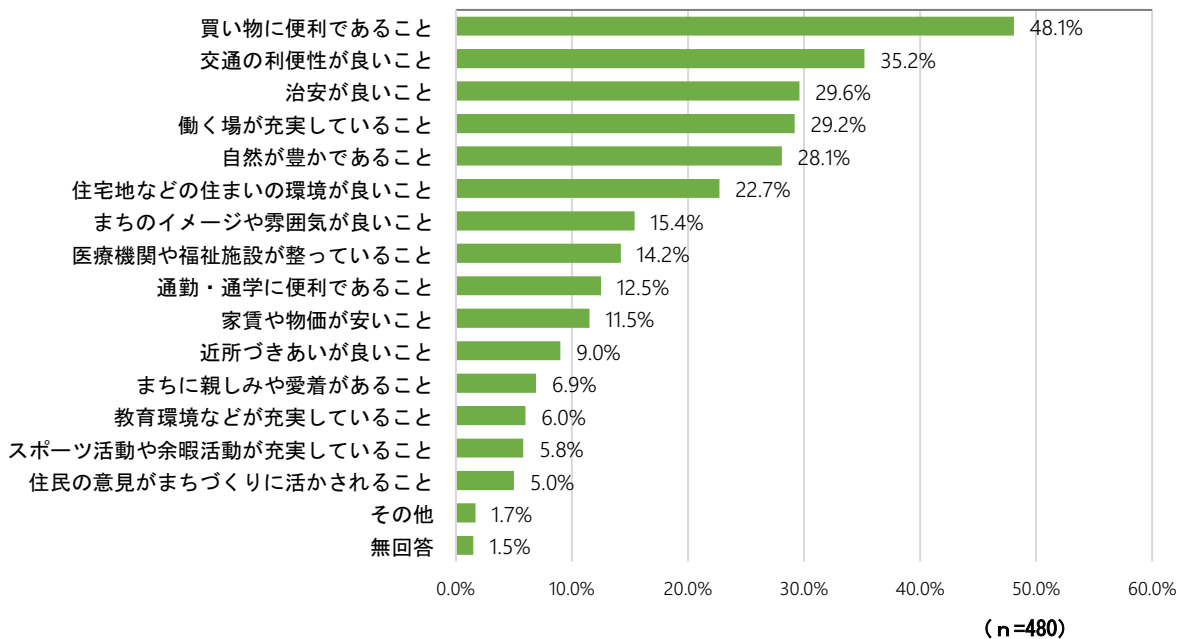
問 18 これからあなたが大田市で住み続けていくとした場合、どのようなことが重要だと思いますか。(〇は3つまで)

※問3で「その他市外」を選択された方は、その居住地で住み続けていくとした場合、どのようなことが重要だと思いますか

- | | |
|-------------------------|--------------------------|
| 1. 自然が豊かであること | 2. 交通の利便性が良いこと |
| 3. 住宅地などの住まいの環境が良いこと | 4. まちのイメージや雰囲気が良いこと |
| 5. 買い物に便利であること | 6. 治安が良いこと |
| 7. 近所づきあいが良いこと | 8. 働く場が充実していること |
| 9. 通勤・通学に便利であること | 10. 医療機関や福祉施設が整っていること |
| 11. 教育環境などが充実していること | 12. スポーツ活動や余暇活動が充実していること |
| 13. 家賃や物価が安いこと | 14. まちに親しみや愛着があること |
| 15. 住民の意見がまちづくりに活かされること | 16. その他 () |

【市内在住者】

- 「買い物に便利であること」が48.1%と最も高く、次いで「交通の利便性が良いこと」が35.2%、「治安が良いこと」が29.6%となっている。

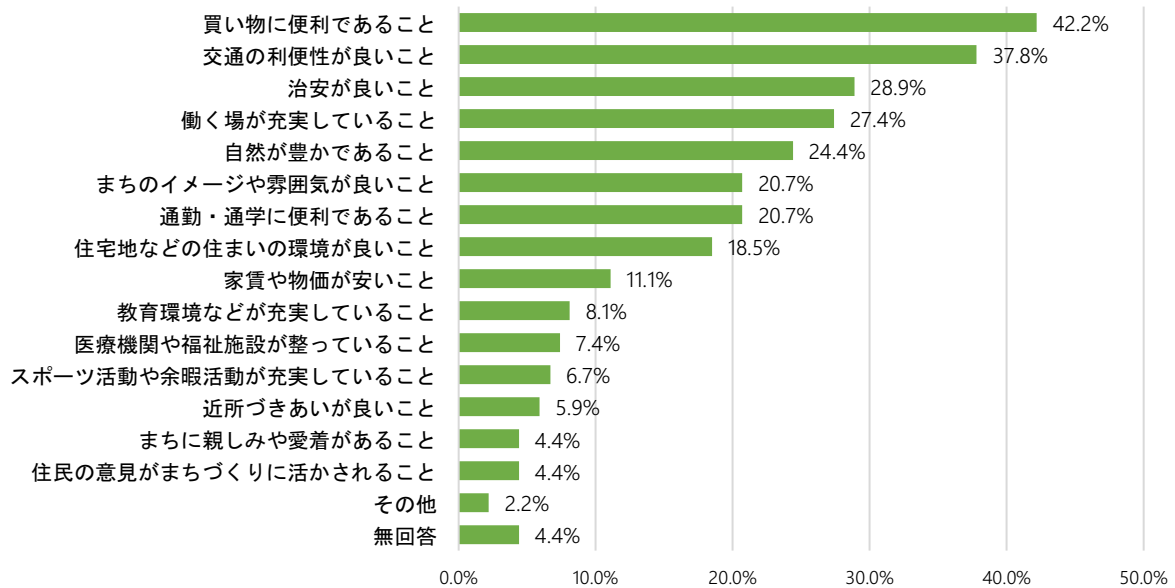


【その他の意見】

| 内容 | 件数 |
|-----------------|----|
| 掲載発展、民間企業を増やすこと | 2 |
| 遊び場を増やす | 1 |
| 人口減少しないこと | 1 |
| 住民の声を聞くべき | 1 |
| 子育てしやすい場所にする | 1 |
| 災害が少ない | 1 |

【その他市外在住者】

- 「買い物に便利であること」が42.2%と最も高く、次いで「交通の利便性が良いこと」が37.8%、「治安が良いこと」が28.9%となっている。



(n=135)

【その他の意見】

| 内容 | 件数 |
|------------|----|
| 釣りがしやすい | 1 |
| 出雲より便利で楽しい | 1 |
| 人口 | 1 |

3.4 SNS について

(1) SNS の利用について

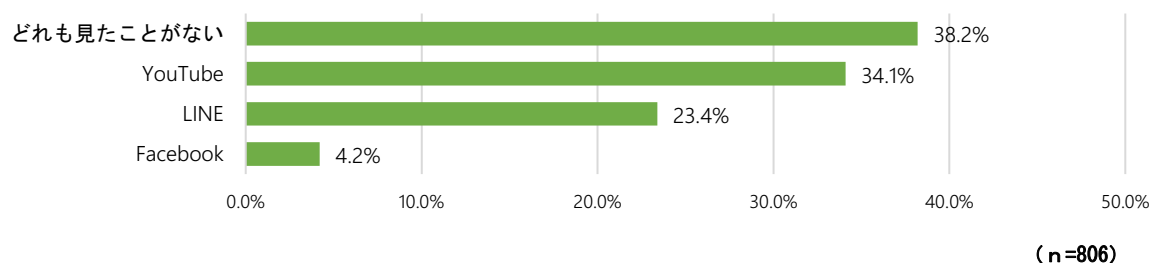
問 19 近年、スマートフォンなどの普及に伴い、SNS を利用する人が増えています。SNS は、リアルタイムで更新され、情報の拡散性が高く広く情報発信ができることから、市でも複数の SNS を活用しています。

あなたは、市公式 SNS（Facebook・LINE・YouTube）を見たことがありますか。（あてはまるものを全て選び○）

- | | | | |
|-------------|---------|------------|---------------|
| 1. Facebook | 2. LINE | 3. YouTube | 4. どれも見たことがない |
|-------------|---------|------------|---------------|

【全体結果】

- 「どれも見たことがない」が 38.2% と最も高く、次いで「YouTube」が 34.1%、「LINE」が 23.4% となっている。



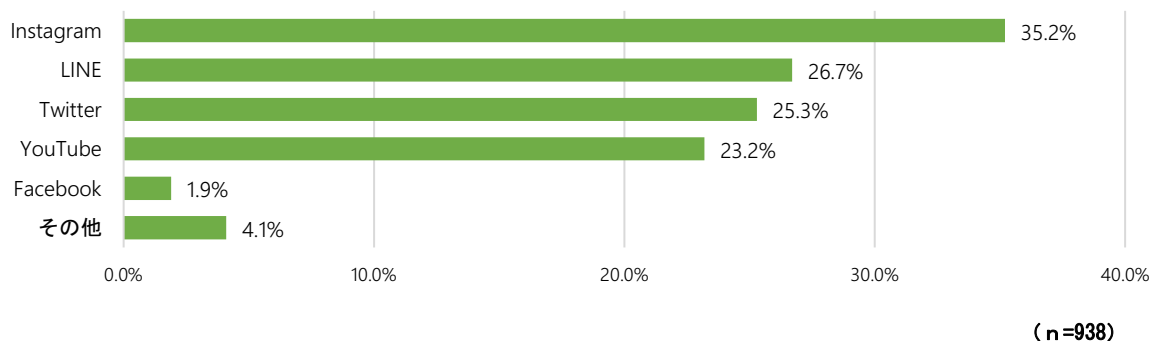
(2) SNS での行政情報の取得について

問 20 あなたは、どのような SNS で行政情報を知りたいですか。（あてはまるものを全て選び○）

- | | | | |
|--------------|-----------|------------|------------|
| 1. Facebook | 2. LINE | 3. YouTube | 4. Twitter |
| 5. Instagram | 6. その他（ ） | | |

【全体結果】

- 「Instagram」が 35.2% と最も高く、次いで「LINE」が 26.7%、「Twitter」が 25.3% となっている。



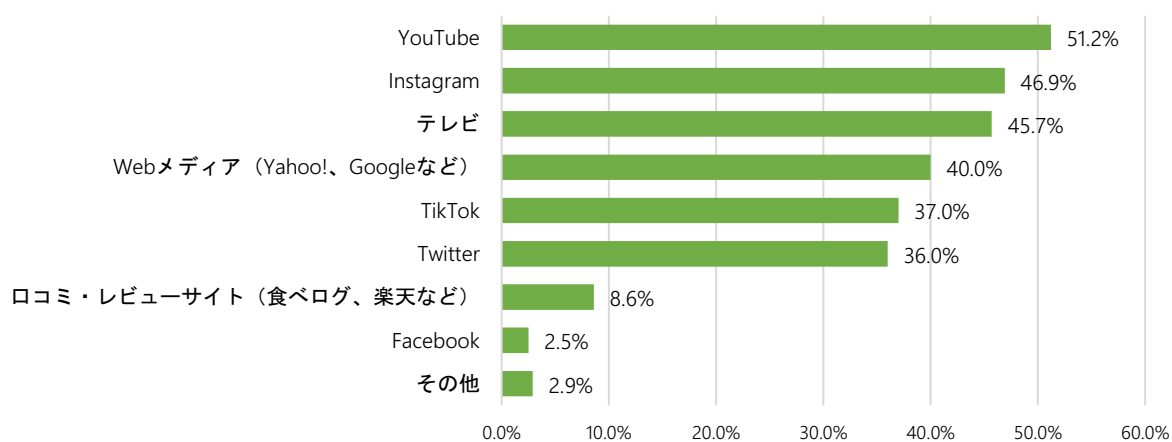
(3) 情報取得媒体について

問 21 あなたは、さまざまな情報をどのような媒体で得ていますか。(あてはまるものを全て選び○)

- | | | | |
|-------------------------------|----------------------------|--------------|------------|
| 1. Facebook | 2. Twitter | 3. Instagram | 4. YouTube |
| 5. TikTok | 6. 口コミ・レビューサイト (食べログ、楽天など) | 7. テレビ | |
| 8. Webメディア (Yahoo!、Google など) | | 9. その他 () | |

【全体結果】

- 「YouTube」が51.2%と最も高く、次いで「Instagram」が46.9%、「テレビ」が45.7%となっている。



(n=2181)

第2次大田市総合計画（後期計画）のための 高校生アンケート調査 ご協力をお願い

大田市役所では、まちづくりの基本となる「第2次大田市総合計画」《計画期間：令和元年度～令和8年度の8年間（前期：令和元年度～令和4年度、後期：令和5年度～令和8年度）》を平成31年3月に策定しました。この総合計画は、大田市を住みよいまち、住み続けたいと思えるまちにするために、市民のみなさんや市役所が、これからどんなことをしていくべきか定めるものです。

そこで、令和5年度からの後期計画策定にあたり、次世代を担う高校生のみなさんの考えや意見も参考にさせていただくため、この「高校生アンケート調査」を実施することとしました。

現在の大田のまちについて感じていることや、未来に向けてどのような希望をもっているのか、率直なご意見をご記入ください。

みなさんのご意見を若者が住みよいまちづくりの施策立案に役立てていきますので、アンケートへのご協力をよろしくお願いします。

令和3年12月

■ご記入にあたってのお願い

- 住所、氏名の記入は必要ありません。
- ご回答は、鉛筆、ボールペン等により「調査票」に直接ご記入ください。
- 質問により、1つだけ選んで○をつけていただくもの、複数回答いただくもの、また、直接お考えを記入していただくものなどもありますので、質問に合わせた回答をお願いします。
- 市外にお住まいの方も、普段の生活の中で大田市を見てどう思うのか、お聞かせください。
- ご回答いただいた内容は、すべて統計処理しますので、回答者が特定されることもありません。また、調査目的以外で使用することはありません。

2. あなたの卒業後について教えてください

問7 あなたは将来、大田市に住み続けたいと思いますか。(〇はひとつ)

※問3で「29. その他市外」を選択された方は、その居住地に住み続けたいと思いますか。

1. 今の場所で住み続けたい
2. 市内の他の地域で住み続けたい
3. 進学・就職などでいったん市外へ出るが将来は大田市(居住地)に住みたい
4. 市外で住みたい
5. わからない

問7-1 問7で「1」または「2」を選択された方へうかがいます。
その理由は次のうちどれですか。(あてはまるものを全て選び〇)

- | | |
|----------------------|---------------|
| 1. 家族と一緒に(近く)に住みたいから | 2. 友人がいるから |
| 3. (近くに)働きたい職場があるから | 4. 家業を継ぎたいから |
| 5. まちのために何かしたいから | 6. 住み慣れたまちだから |
| 7. その他() | |

問7-2 問7で「3」を選択された方へうかがいます。
その理由は次のうちどれですか。(あてはまるものを全て選び〇)

- | | |
|----------------------------|----------------------|
| 1. 親元を離れて自立したいから | 2. (近くに)進学したい学校がないから |
| 3. (近くに)働きたい職場がないから | 4. 都会に住んでみたいから・憧れるから |
| 5. 進学して卒業後、大田市(居住地)で働きたいから | |
| 6. 退職後、大田市(居住地)で住みたいから | |
| 7. その他() | |

問7-3 問7で「4」を選択された方へうかがいます。
その理由は次のうちどれですか。(あてはまるものを全て選び〇)

- | | |
|----------------------|----------------------|
| 1. 親元を離れて自立したいから | 2. (近くに)進学したい学校がないから |
| 3. 都会で働きたいから | 4. (近くに)働きたい職場がないから |
| 5. 都会に住んでみたいから・憧れるから | 6. その他() |

問8 あなたの卒業後の進路希望についてお答えください。(〇はひとつ)

- | | | |
|-------|-------|-----------|
| 1. 就職 | 2. 進学 | 3. その他() |
|-------|-------|-----------|

問9 あなたはどのような仕事に魅力を感じていますか。(〇は2つまで)

- | | | |
|--------------------|---------------|-------------------|
| 1. 農林水産業系 | 2. 製造業(工場)系 | 3. 建設業系(設計、建築、土木) |
| 4. IT・情報・通信系 | 5. 飲食店系 | 6. 銀行・保険系 |
| 7. 理容・美容・服飾系 | 8. 文化・芸術・マンガ系 | 9. マスコミ・芸能系 |
| 10. 観光系(レジャー・旅行会社) | 11. 交通・運輸系 | 12. 公務員 |
| 13. 教員 | 14. 保育士 | 15. 医療・看護系 |
| 16. 介護・福祉系 | 17. スポーツ系 | 18. ホテル・ブライダル系 |
| 19. 動物・植物系 | 20. 決めていない | 21. その他() |

問10 就職先を検討するうえで、企業のどのようなところを重視しますか。(〇は2つまで)

- | | | | |
|----------|-----------|-----------|---------|
| 1. 給料・報酬 | 2. 会社の雰囲気 | 3. やりがい | 4. 社会貢献 |
| 5. 福利厚生 | 6. 安定した雇用 | 7. その他() | |

問11 あなたは地元の企業を何社ぐらい思い浮かべることができますか。(〇はひとつ)

1. 15社以上 2. 10~14社 3. 5~9社 4. 1~4社 5. できない

問12 あなたは地元の魅力を感じる(就職したい)企業はありますか。(〇はひとつ)

※「1. ある」と答えた方は、その企業名を教えてください。

1. ある (企業名:)
 2. ない 3. どちらでもない

3. 結婚・子育てについて教えてください

問13 あなたは将来、結婚したいですか。(〇はひとつ)

1. 結婚したい 2. 結婚してもよい 3. 結婚したいとは思わない 4. その他()

問14 あなたは将来、子どもを持ちたいと思いますか。(〇はひとつ)

1. 子どもを持ちたい 3. わからない
 2. 子どもを持ちたくない 4. その他()

問14-1 問14で「1」を選択された方へうかがいます。子どもは何人持ちたいですか。(〇はひとつ) → **【問15へお進みください】**

1. 1人 2. 2人 3. 3人 4. 4人 5. 5人以上

問14-2 問14で「2」を選択された方へうかがいます。その理由は次のうちどれですか。(あてはまるものを全て選び〇) → **【問15へお進みください】**

1. 子育てや教育にお金がかかりそうだから 2. 子育てと仕事の両立が難しそうだから
 3. 自分や夫婦の生活や趣味を大切にしたいから 4. 子どもがのびのび育つ社会環境ではないから
 5. その他()

問15 あなたが、大田市で、「結婚した(したい)場合」・「子育てをおこなう場合」を思い浮かべたときに、大田市での良い面(安心できる場所など)と悪い面(不安に思うところなど)は何ですか。下の欄にそれぞれ自由にお書きください。
 ※問13で「3. 結婚したいとは思わない」、問14で「2. 子どもを持ちたくない」の両方を選択された方は、問16にお進みください。

| | 結婚した(したい)場合 | 子育てをおこなう場合 |
|---------|-------------|------------|
| 良い面(安心) | | |
| 悪い面(不安) | | |

4. 大田市について教えてください

問16 あなたは大田市が好きですか。(〇はひとつ)

1. 好き 2. 好きなどころもあれば、きらいなどころもある

3. きらい ↓ 以下の両方の質問(問16-1及び問16-2)についてお答えください

問16-1 問16で「1」または「2」を選択された方へうかがいます。
 好きなどころは何ですか。(〇は3つまで)

1. 自然環境 2. 気候が穏やか 3. 海や山の幸が豊富
 4. 買い物の便利さ 5. 余暇が楽しめる 6. 公共交通の便利さ
 7. 医療や福祉が充実している 8. 歴史や文化がある 9. 教育環境
 10. 人の気持ちがあたたかい 11. その他(下枠に自由に記入してください)

問16-2 問16で「2」または「3」を選択された方へうかがいます。
 きらいなどころは何ですか。(〇は3つまで)

1. 自然環境 2. 気候が厳しい・過酷 3. 海や山の幸が乏しい
 4. 買い物の不便さ 5. 余暇が楽しめない 6. 公共交通の不便さ
 7. 医療や福祉が不十分 8. 歴史や文化が大切にされていない 9. 教育環境
 10. 人の気持ちが冷たい 11. その他(下枠に自由に記入してください)

問17 あなたは大田市に愛着や魅力・誇りを感じますか。(〇はひとつ)

1. 感じる 2. ある程度感じる 3. あまり感じない 4. 感じない

問 18 これからあなたが大田市で住み続けていくとした場合、どのようなことが重要だと思いますか。(〇は3つまで)

※問3で「29. その他市外」を選択された方は、その居住地で住み続けていくとした場合、どのようなことが重要だと思いますか。(〇は3つまで)

- | | |
|-------------------------|--------------------------|
| 1. 自然が豊かであること | 2. 交通の利便性が良いこと |
| 3. 住宅地などの住まいの環境が良いこと | 4. まちのイメージや雰囲気が良いこと |
| 5. 買い物に便利であること | 6. 治安が良いこと |
| 7. 近所づきあいが良いこと | 8. 働く場が充実していること |
| 9. 通勤・通学に便利であること | 10. 医療機関や福祉施設が整っていること |
| 11. 教育環境などが充実していること | 12. スポーツ活動や余暇活動が充実していること |
| 13. 家賃や物価が安いこと | 14. まちに親しみや愛着があること |
| 15. 住民の意見がまちづくりに活かされること | |
| 16. その他 () | |

5. SNSなどの利用について教えてください

問 19 近年、スマートフォンなどの普及に伴い、SNSを利用する人が増えています。SNSは、リアルタイムで更新され、情報の拡散性が高く広く情報発信ができることから、市でも複数のSNSを活用しています。

あなたは、市公式SNS (Facebook・LINE・YouTube) を見たことがありますか。(あてはまるものをすべて選んで〇をつけてください)

- | | | | |
|-------------|---------|------------|---------------|
| 1. Facebook | 2. LINE | 3. YouTube | 4. どれも見たことがない |
|-------------|---------|------------|---------------|

問 20 あなたは、どのようなSNSで行政情報を知りたいですか。(あてはまるものをすべて選んで〇をつけてください)

- | | | | | |
|-------------|---------|------------|------------|--------------|
| 1. Facebook | 2. LINE | 3. YouTube | 4. Twitter | 5. Instagram |
| 6. その他 () | | | | |

問 21 あなたは、さまざまな情報をどのような媒体で得ていますか。(あてはまるものをすべて選んで〇をつけてください)

- | | | | |
|-------------------------------|----------------------------|--------------|------------|
| 1. Facebook | 2. Twitter | 3. Instagram | 4. YouTube |
| 5. TikTok | 6. 口コミ・レビューサイト (食べログ、楽天など) | 7. テレビ | |
| 8. Webメディア (Yahoo!、Google など) | 9. その他 () | | |

最後までアンケート調査にご協力いただき、ありがとうございました。

皆様のご意見を計画に反映させていただきます。