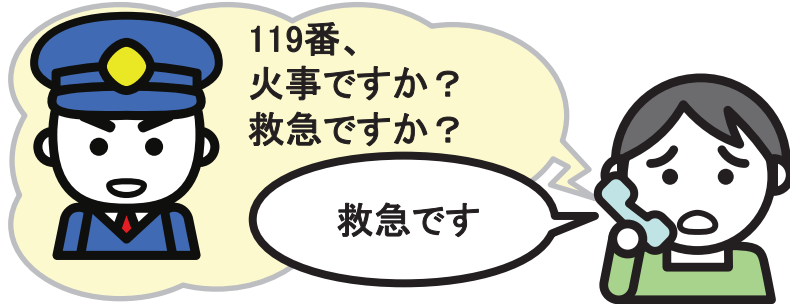


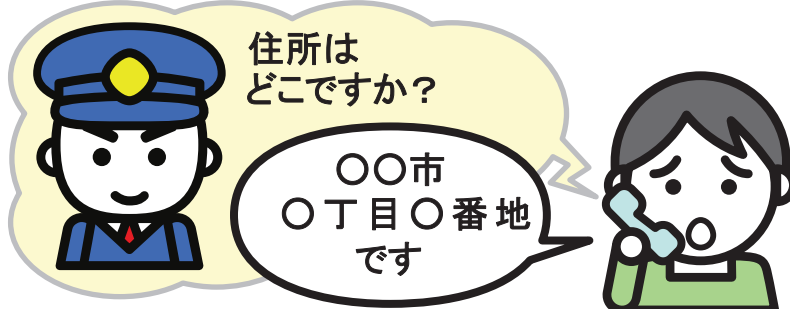
救急車の呼び方

119番通報をすると、指令員が救急車の出動に必要なことを、順番にお伺いします。緊急性が高い場合は、すべてお伺いする前でも救急車が出動します。
あわてず、ゆっくりと教えてください。



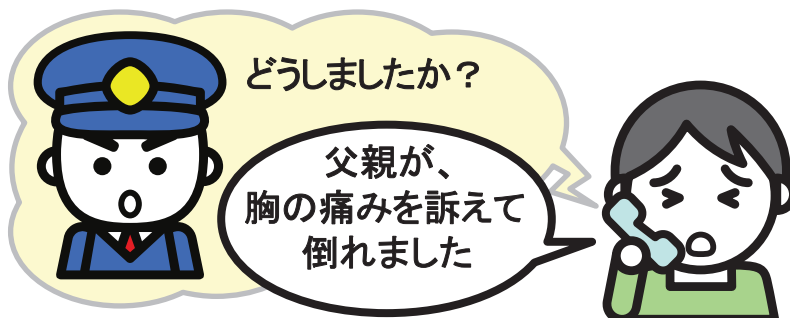
1 救急であることを伝える

119番通報をしたら、まず「救急です」と伝えてください。



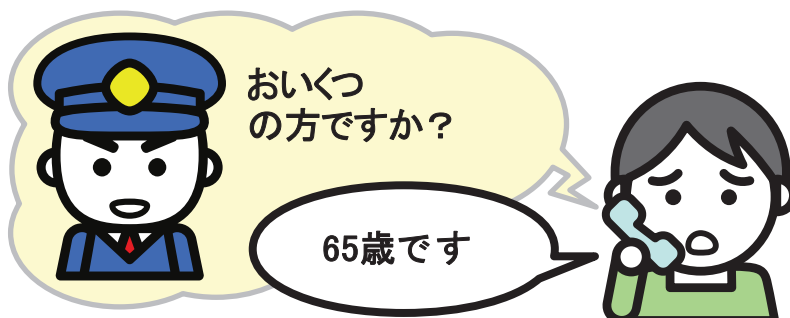
2 救急車に来てほしい住所を伝える

住所は、必ず、市町村名から伝えてください。住所が分からない時は、近くの大きな建物、交差点など目印になるものを伝えてください。



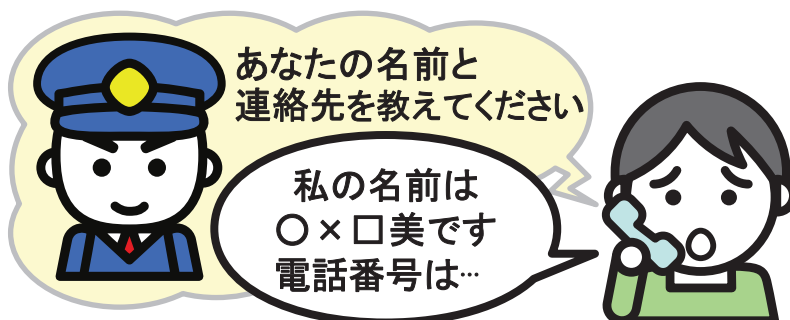
3 具合の悪い方の症状を伝える

最初に、誰が、どのようにして、どうなったと簡潔に伝えてください。また、分かる範囲で意識、呼吸の有無を伝えてください。



4 具合の悪い方の年齢を伝える

具合の悪い方の年齢を伝えてください。分からない時は、「60代」のように、おおよそでかまいませんので伝えてください。



5 あなたのお名前と連絡先を伝える

あなたのお名前と119番通報後も連絡可能な電話番号を伝えてください。場所が不明な時などに、問い合わせることがあります。

※その他、詳しい状況、持病、かかりつけ病院等について尋ねられることがあります。答えられる範囲で伝えてください。

※上記に示したものは一般的な聞き取り内容です。