

Pitch 2023

～高校生ふるさとアンケート～

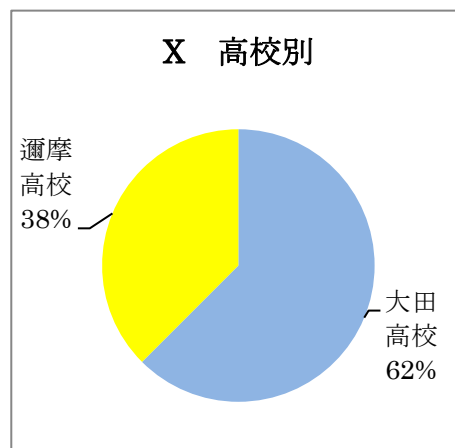
調査時期：令和5年3月

大田地域人材確保促進協議会

- 調査対象者 大田・邇摩の各高校2年生
計210名 うち回答者200名（有効回答率95.2%）
- 調査時期 令和5年2月

《内訳》

	大田高	邇摩高	合計
全体	129	81	210
有効回答者数	125	75	200
無回答者数	4	6	10
有効回答率	96.9%	92.6%	95.2%



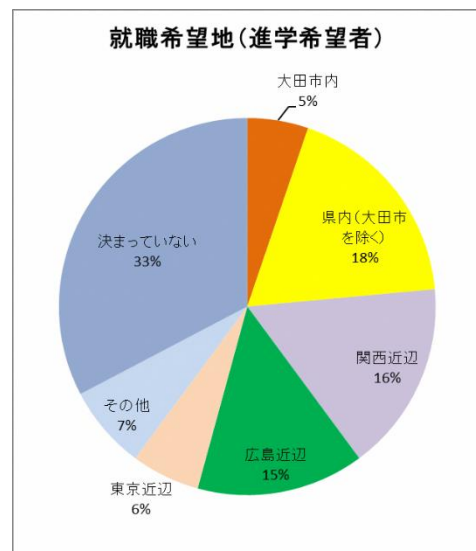
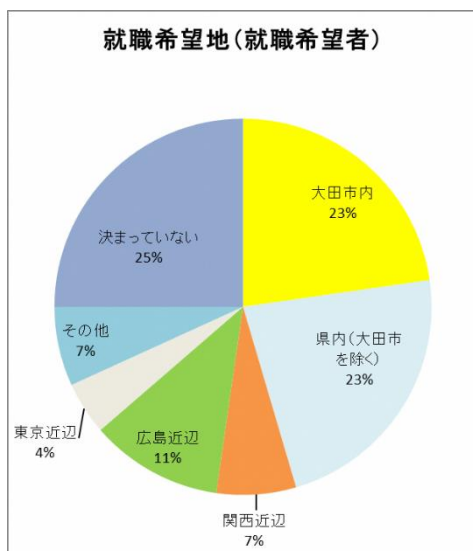
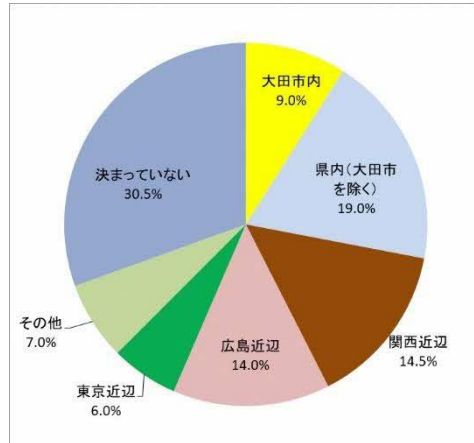
【概要】

A 出身地	大田市 78.5% その他 21.5%
B 現在の関心事	昨年に引き続き「進学」が1位
C 希望進路	依然として高い進学希望率
D 進路選択理由	「就職・進学先に自分の行きたいところがあるから」が1位
E 就職希望地域	ピーク時から減少傾向にある地元就職志向
F 地域希望理由	「その地域での生活に魅力を感じるから」がトップ
G 希望職種	医療・福祉関係が依然として人気
H 就職先決定ポイント	賃金・給与の条件が良い職種を求めている
I 就職に対する両親の考え	「どちらでもよい」75.0% 「地元に残ってほしい」16.5%
J 保護者の意見を参考にする	「かなり参考にする」14.5% 「ある程度参考にする」67.5%
K 将来の暮らし	「自分のやりたいことができる生活」が1位
L 大田での就職希望	将来「大田市で就職・生活してみたい」27.5%
M 知っている地元企業	「1~4社」最多の39.5%
N 魅力を感じる地元企業	「魅力を感じる（就職したい）企業あり」9.5%
O 企業を知った経緯	「身近な人（親、先生、友人等）から教えてもらった」60.0%
P 地元企業を知る方法	『就職体験・企業見学をしてみたい』54.6%
Q 地域の情報を得る手段	「親・友達・先生等から」67.3%
R 地元に対する要望	空き店舗や施設の利活用が望まれる

● ピーク時から減少傾向にある地元就職志向

『決まっていない』の項目を追加したことにより『県内(大田市内除く)』の割合が大きく変動した。

希望進路を『進学』としている生徒が8割を占めることから、現段階で『決まっていない』と回答する生徒が多い傾向にある。



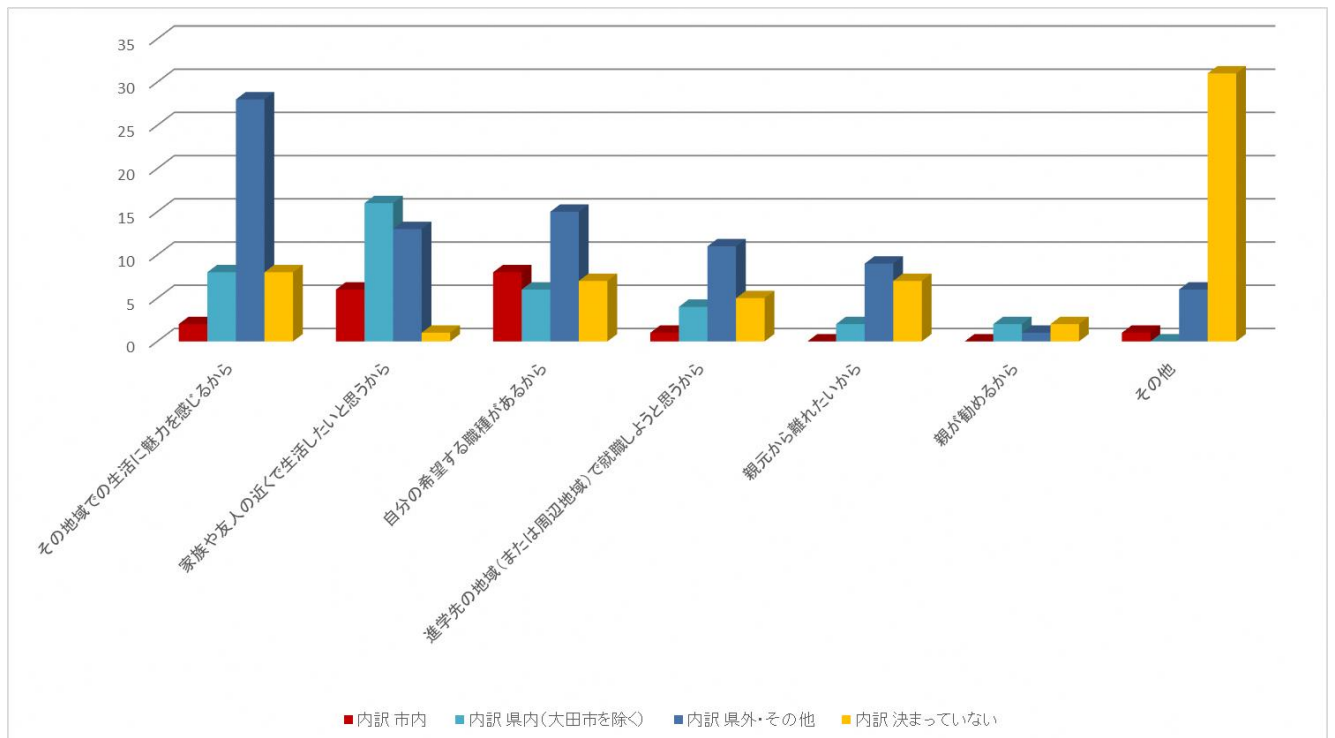
F 設問【E】で、その地域を希望した理由を教えてください。

	回答	割合	内訳							
			市内		県内(大田市を除く)		県外・その他		決まっていない	
その地域での生活に魅力を感じるから	46	23.0%	2	11.1%	8	21.1%	28	33.7%	8	13.1%
家族や友人の近くで生活したいと思うから	36	18.0%	6	33.3%	16	42.1%	13	15.7%	1	1.6%
自分の希望する職種があるから	36	18.0%	8	44.4%	6	15.8%	15	18.1%	7	11.5%
進学先の地域(または周辺地域)で就職しようと思うから	21	10.5%	1	5.6%	4	10.5%	11	13.3%	5	8.2%
親元から離れたいから	18	9.0%	0	0%	2	5.3%	9	10.8%	7	11.5%
親が勧めるから	5	2.5%	0	0%	2	5.3%	1	1.2%	2	3.3%
その他	38	19.0%	1	5.6%	0	0%	6	7.2%	31	50.8%
計	200	100%	18	100%	38	100%	83	100%	61	100%

● 『その地域での生活に魅力を感じるから』がトップ

『その地域での生活に魅力を感じるから』が内訳別にみてもトップとなった。

県内で見ると『家族や友人の近くで生活をしたと思うから』が高く、就職先を県内で希望する生徒の要因の一つとして、身近な人が近くにいることが考えられる。



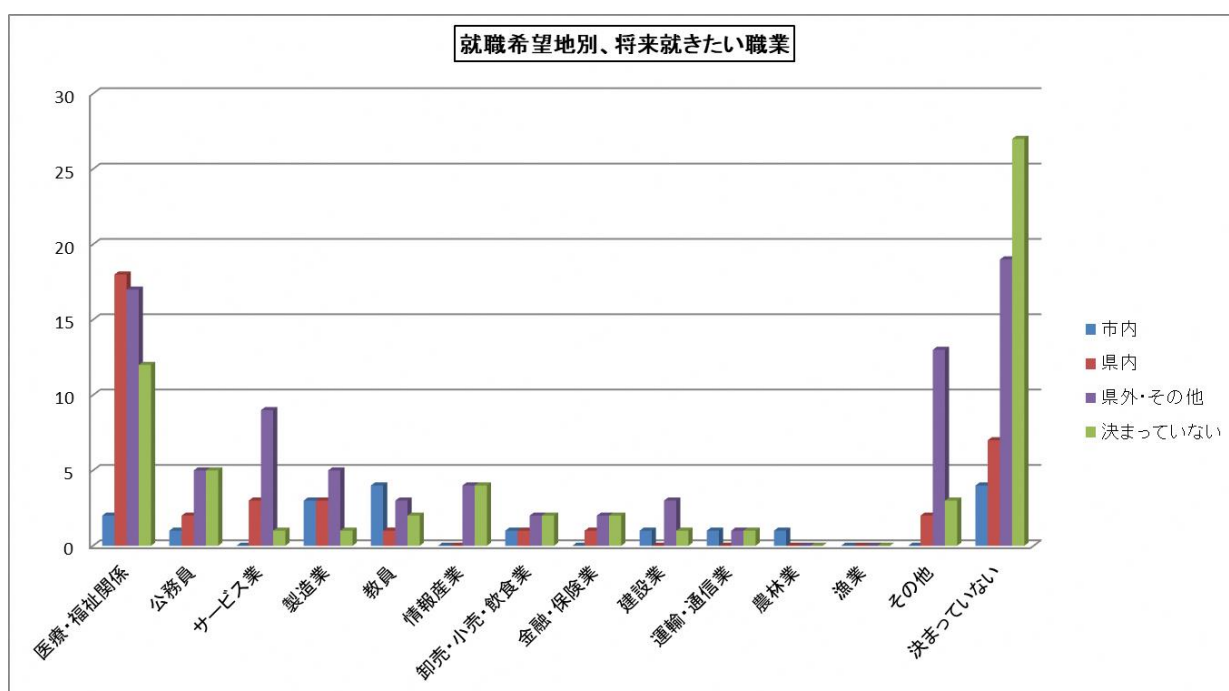
G あなたは将来どんな産業分野の職業に就きたいですか？

	回答数	割合	H28	H29	H30	R2	R3
医療・福祉関係	49	24.5%	24.8%	28.3%	27.7%	19.8%	27.2%
公務員	13	6.5%	13.3%	12.6%	9.4%	14.8%	10.9%
サービス業	13	6.5%	8.5%	9.1%	5.6%	9.9%	6.4%
製造業	12	6.0%	7.5%	7.9%	9.4%	11.6%	8.4%
教員	10	5.0%	12.6%	5.1%	7.0%	7.8%	7.9%
情報産業	8	4.0%	4.4%	5.9%	7.5%	7.3%	5.0%
卸売・小売・飲食業	6	3.0%	3.4%	7.1%	3.8%	6.0%	5.0%
金融・保険業	5	2.5%	1.0%	2.0%	4.2%	2.6%	4.0%
建設業	5	2.5%	3.1%	2.4%	3.3%	1.3%	2.5%
運輸・通信業	3	1.5%	1.0%	1.6%	1.4%	1.3%	1.0%
農林業	1	0.5%	1.7%	1.2%	1.8%	3.0%	3.0%
漁業	0	0%	0.3%	0%	0.5%	0.4%	0.5%
その他	18	9.0%	18.4%	16.9%	18.3%	14.2%	18.3%
決まっていない	57	28.5%	-	-	-	-	-
計	200	100%	100%	100%	100%	100.0%	100.0%

● 医療・福祉関係が依然として人気

『医療・福祉関係』が不動の1位となった。

『決まっていない』の項目を追加したことにより全体の割合が減少している。中でも『公務員』『製造業』『教員』の減少が顕著に現れた。



H あなたが就職先を決定するポイントは何ですか？（2つ選んでください）

	回答数	割合	H28	H29	H30	R2	R3
賃金・給与の条件が良い	102	25.7%	17.3%	21.1%	21.3%	16.9%	19.5%
自分に合っている職種である	88	22.2%	28.4%	24.9%	20.1%	21.9%	24.1%
自分のやりたいことが実現できる	76	19.1%	13.9%	11.7%	18.7%	17.3%	17.9%
休日・福祉厚生等の条件が良い	43	10.8%	7.5%	7.6%	9.5%	9.5%	9.2%
将来性がある	29	7.3%	10.4%	10.1%	9.7%	8.4%	7.4%
会社の社風	25	6.3%	6.2%	6.2%	7.6%	6.9%	5.6%
社会貢献できる職種である	22	5.5%	7.8%	8.2%	6.6%	10.6%	6.9%
事業所の所在地	5	1.3%	4.2%	4.0%	3.3%	3.0%	3.6%
事業所の大きさ・知名度	5	1.3%	2.8%	3.8%	2.1%	4.1%	1.8%
その他	2	0.5%	1.6%	2.2%	0.9%	1.3%	3.8%
計	397	100%	100%	100%	100%	100%	100%

● 企業の待遇面に重きを置く

『賃金・給与の条件が良い』、『自分に合っている職種である』、『自分のやりたいことが実現できる』が上位となっている。

『賃金・給与の条件が良い』、『休日・福利厚生等の条件が良い』が上昇傾向にあることから、業務内容より企業の待遇面に重きを置く生徒が多い結果となった。

I あなたの就職先に対し、あなたの保護者はどのように考えていますか？

	回答数	割合	H28	H29	H30	R2	R3
必ず地元に残ってほしい	1	0.5%	1.7%	2.8%	2.3%	1.7%	2.0%
出来れば地元に残ってほしい	32	16.0%	22.8%	19.7%	16.0%	13.3%	14.4%
どちらでも良い	150	75.0%	64.6%	67.3%	72.8%	77.3%	70.8%
地元を出て就職して欲しい	5	2.5%	3.7%	3.1%	3.8%	3.0%	1.0%
その他	12	6.0%	7.1%	7.1%	4.2%	4.7%	11.9%
計	200	100%	100%	100%	100%	100%	100%

● 「地元に残ってほしい」が16.5%

『地元に残ってほしい』と考える保護者は同水準となった。

『どちらでも良い』は変わらず高水準で生徒の意思を尊重する傾向は変わらない。

J 就職に関して、保護者の意見をどの程度参考にしますか？

	回答数	割合	R3
かなり参考にする	29	14.5%	12.4%
ある程度参考にする	135	67.5%	61.9%
あまり参考にしない	27	13.5%	13.9%
全く参考にしない	7	3.5%	5.4%
無回答	2	1.0%	6.4%
計	200	100%	100%

● 『参考にする』82.0%

就職に関して、保護者の意見を参考にする割合は82.0%と高水準であり、自身の進路について保護者の意見を参考にする生徒は多数となった。

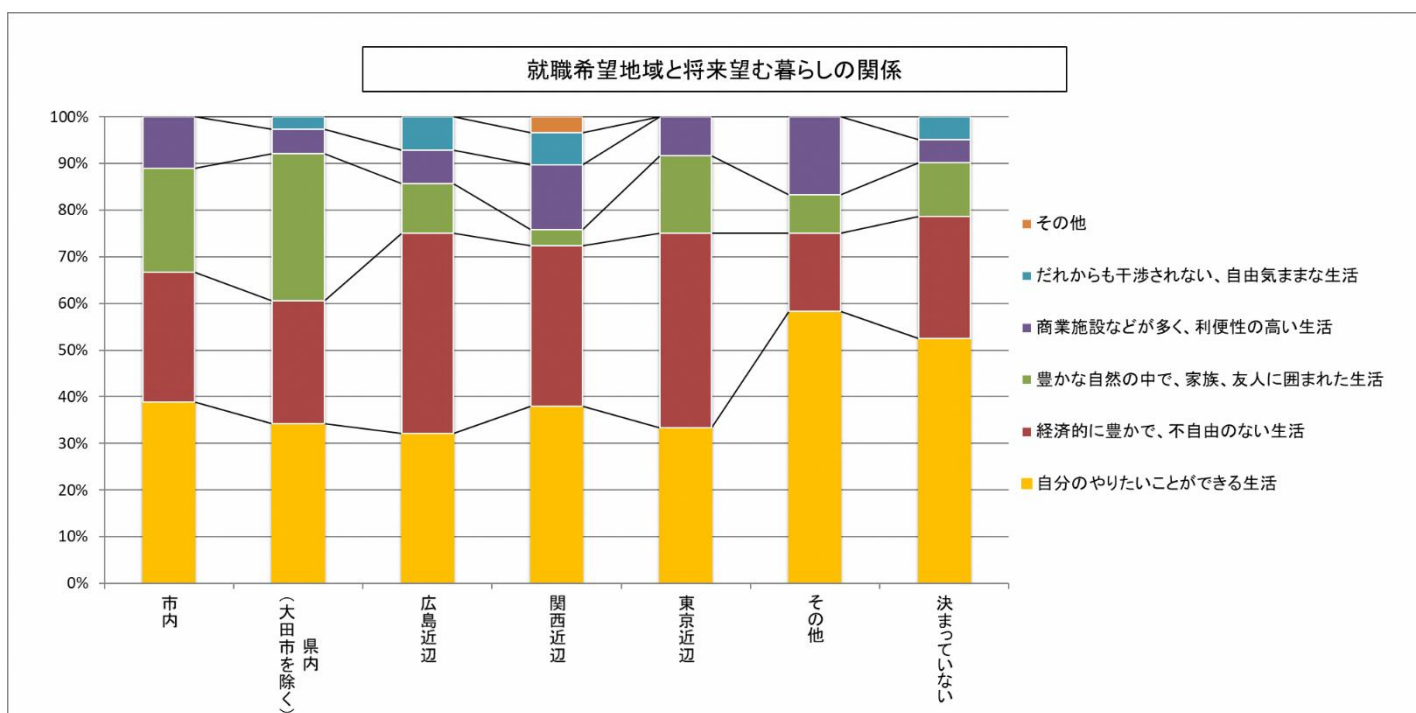
K あなたは将来、どのような暮らしがしたいですか？

	回答数	割合	H28	H29	H30	R2	R3
自分のやりたいことができる生活	84	42.0%	-	-	35.2%	31.9%	26.2%
経済的に豊かで、不自由のない生活	60	30.0%	27.6%	34.6%	23.5%	27.2%	6.9%
豊かな自然の中で、家族、友人に囲まれた生活	30	15.0%	40.8%	31.9%	26.3%	9.1%	11.4%
商業施設などが多く、利便性の高い生活	16	8.0%	-	-	-	-	-
だれからも干渉されない、自由気ままな生活	8	4.0%	14.3%	12.2%	3.8%	19.4%	26.7%
都会でのトレンドに乗った生活	-	-	13.6%	13.4%	9.4%	10.3%	23.3%
その他	2	1.0%	3.7%	7.9%	0.9%	2.2%	5.4%
計	200	100.0%	100%	100%	100%	100%	100%

● 『自分のやりたいことができる生活』が1位

『自分のやりたいことができる生活』『経済的に豊かで、不自由のない生活』が多数となった。

就職希望地域別に分析すると、市内・県内を希望する人ほど『豊かな自然の中で～』を選ぶ割合が大きく、逆に都会地へ向かうほど『経済的に豊かで～』割合が大きくなる傾向にある。

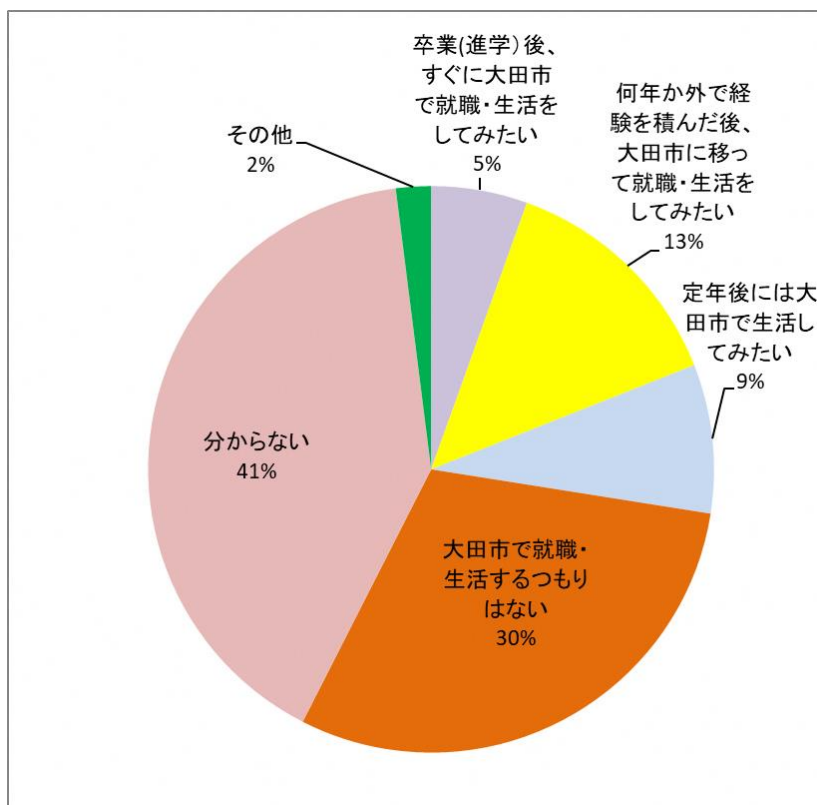


L あなたは将来、大田市で就職や生活をしてみたいと思いますか？

	回答数	割合	R1	R2	R3
卒業(進学)後、すぐに大田市で就職・生活してみたい	11	5.5%	7.5%	8.2%	8.9%
何年か外で経験を積んだ後、大田市に移って就職・生活してみたい	27	13.5%	13.4%	17.2%	15.3%
定年後には大田市で生活してみたい	17	8.5%	7.1%	11.6%	9.4%
大田市で就職・生活するつもりはない	60	30.0%	31.1%	22.7%	23.3%
分からない	81	40.5%	37.4%	38.6%	36.6%
その他	4	2.0%	3.5%	1.7%	6.4%
計	200	100%	100%	100%	100%

● 将来「大田市で就職及び生活してみたい」が合計割合で27.5%

将来的に大田市で就職及び生活してみたい人の中で、外で経験を積んでから、大田市に移住したいと希望する生徒が多かった。

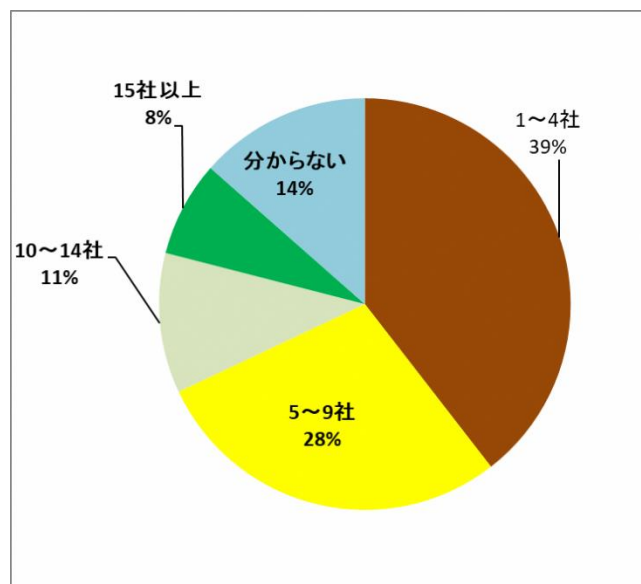


M 大田市の企業を何社くらい思い浮かべることができますか？

	回答数	割合	R1	R2	R3
1～4社	79	39.5%	34.6%	29.2%	33.7%
5～9社	57	28.5%	21.3%	24.5%	22.3%
10～14社	22	11.0%	8.7%	10.7%	11.9%
15社以上	15	7.5%	7.9%	7.7%	5.4%
分からない	27	13.5%	27.6%	27.9%	26.7%
計	200	100%	100%	100%	100%

● 『1～4社』最多の39.5%

『分からない』と回答した人が減り、少しずつ市内企業の認知度が高まっている傾向にある。



N 大田市に、魅力を感じる（就職したい）企業はありますか？
あると答えた方は、その企業名を教えてください。

	回答数	割合	R1	R2	R3
ある	19	9.5%	9.8%	10.3%	10.4%
ない	87	43.5%	45.3%	43.8%	45.5%
どちらでもない	94	47.0%	44.9%	45.9%	44.1%
計	200	100%	100%	100%	100%

● 『魅力を感じる（就職したい）企業あり』 9.5%

『ない』『どちらでもない』が約9割を占め、『ある』としたのは1割程度。

『ある』とした人が魅力を感じる企業では、群言堂、出雲村田製作所という回答が多かった。

O 設問 [N] で『ある』と答えた方にお聞きします。
その企業のことを、どのようにして知りましたか。（複数回答可）

	回答数	割合	R1	R2	R3
身近な人（親、先生、友人等）から教えてもらった	12	60.0%	72.0%	50.0%	38.1%
企業見学をしたことがある	2	10.0%	0.0%	4.2%	23.8%
講演会等で話を聞いた	2	10.0%	0.0%	8.3%	14.3%
パンフレット等を見た	2	10.0%	8.0%	8.3%	0.0%
就職体験をしたことがある	0	0%	12%	20.8%	9.5%
その他	2	10.0%	8.0%	8.3%	14.3%
計	20	100%	100%	100%	100%

● 『身近な人（親、先生、友人等）から教えてもらった』 60.0%

身近な人から教えてもらうことが、魅力ある企業を知るきっかけに繋がっている。

P 大田市の企業を知る方法として、どういったことをしてみたいですか？（複数回答可）

	回答数	割合	R1	R2	R3
就職体験をしてみたい	62	28.7%	24.8%	25.4%	25.1%
企業見学をしてみたい	56	25.9%	33.9%	26.8%	29.5%
ホームページ、SNSを見たい	48	22.2%		18.2%	19.8%
パンフレットが欲しい	28	13.0%	27.2%	11.5%	14.0%
直接話を聞きたい	17	7.9%	6.3%	11.5%	6.8%
その他	5	2.3%	7.9%	6.7%	4.8%
計	216	100%	100%	100%	100%

● 『就職体験・企業見学をしてみたい』54.6%

『企業見学をしてみたい』『職場体験をしてみたい』の割合が多いことから実際に企業を見たい人が多いことが分かる。

Q 大田市の情報を主にどこから得ていますか？（複数回答可）

	回答数	割合	R2	R3
身近な人（親、先生、友達等）	136	67.3%	51.1%	60.3%
テレビ	38	18.8%	10.7%	20.1%
大田市公式 HP	7	3.5%	—	—
広報誌（広報おおだ）	6	3.0%	5.2%	6.2%
新聞	5	2.5%	3.9%	4.8%
大田市企業紹介サイト	3	1.5%	—	—
パソコン	—	—	3.4%	1.4%
スマートフォン	—	—	22.3%	1.0%
その他	7	3.5%	3.4%	6.2%
計	202	100%	100.0%	100.0%

● 「親・友達・先生等から」67.3%

約7割が主に身近な人から聞いて地域の情報を得ている。

R その他、要望があればお書きください。

要望事項	回答数	割合
私が住んでいる町の静間保育園は、今は使われていなくてもったいないので、なにか人が集まれるスペースとかに使えたらいいのでは？と思います。	1	25.0%
大田市駅前に商業施設を増やして欲しい。 公園が少ないと思う。	1	25.0%
高校生にも就職体験が欲しい。 今の世代の高校生は、中学生の時にできていないため。	1	25.0%
パルの活用	1	25.0%
計	4	100.0%

● 空き店舗や施設の利活用が望まれる

地元への要望は、駅前の活性化や施設の利活用に関する要望があった。