

Pitch 2025

～高校生ふるさとアンケート～

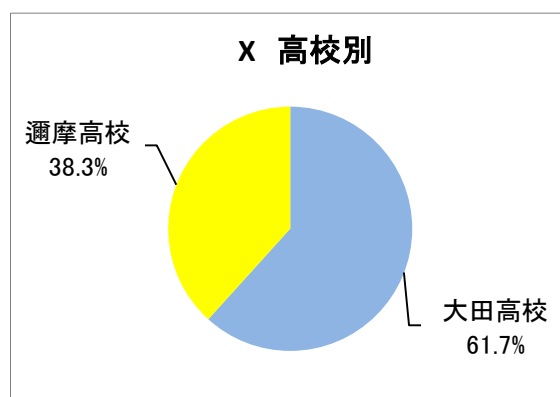
調査時期：令和7年3月

大田地域人材確保促進協議会

- 調査対象者 大田・邇摩の各高校2年生
計208名 うち回答者201名（有効回答率96.6%）
- 調査時期 令和7年3月

《内訳》

	大田高	邇摩高	合計
全体	126	82	208
有効回答者数	124	77	201
無回答者数	2	5	7
有効回答率	98.4%	93.9%	96.6%



【概要】

A 出身地	大田市 74.1% その他 25.9%
B 現在の関心事	昨年に引き続き「進学」が1位
C 希望進路	依然として高い進学希望率
D 進路選択理由	「就職・進学先でやりたい（学びたい）ことがあるから」が1位
E 就職希望地域	県内への就職希望は34.9%
F 地域希望理由	「その地域での生活に魅力を感じるから」がトップ
G 希望職種	医療・福祉関係が人気
H 就職先決定ポイント	業務内容や企業の待遇面に重きを置く
I 就職に対する両親の考え	「地元に残ってほしい」13.4% 「どちらでもよい」78.6%
J 保護者の意見を参考にする	「かなり参考にする」13.9% 「ある程度参考にする」67.7%
K 将来の暮らし	「自分のやりたいことができる生活」が1位
L 大田での就職希望	将来「大田市で就職・生活してみたい」32.8%
M 知っている地元企業	「1~4社」最多の40.3%
N 魅力を感じる地元企業	「魅力を感じる（就職したい）企業あり」7.5%
O 企業を知った経緯	「身近な人（親、先生、友人等）から教えてもらった」37.5%
P 地元企業を知る方法	『企業見学・就職体験をしてみたい』52.2%
Q 地域の情報を得る手段	「親・先生・友達等から」68.4%
R 地元に対する要望	店舗や遊び場の充実が望まれる

A あなたの地元（出身地）は？

	回答数	割合	H29 春	H30 春	R2 春	R3 春	R5 春	R6 春
大田市	149	74.1%	59.1%	85.9%	79.8%	76.0%	78.5%	79.4%
その他	52	25.9%	40.9%	14.1%	20.2%	24.0%	21.5%	20.6%
計	201	100%	100%	100%	100%	100%	100%	100%

● 『大田市』 74.1% 『その他』 25.9%

大田市出身者が7割を超え、高い水準となっている。

B あなたは今何に一番関心がありますか？（2つ選んでください）

	回答数	割合	H29 春	H30 春	R2 春	R3 春	R5 春	R6 春
進学	121	60.2%	53.8%	49.4%	49.7%	58.1%	49.9%	49.3%
遊び	68	33.8%	36.4%	42.3%	45.4%	33.8%	46.9%	38.7%
学校生活	64	31.8%	21.7%	23.8%	27.2%	25.3%	25.2%	26.5%
部活動	55	27.4%	33.2%	29.9%	18.1%	27.8%	26.7%	32.4%
友人	49	24.4%	21.7%	23.3%	20.7%	22.2%	24.7%	26.0%
就職	22	10.9%	16.6%	18.1%	16.0%	10.6%	14.1%	15.4%
家族	14	7.0%	3.6%	4.3%	3.5%	6.6%	5.0%	4.8%
政治・経済	4	2.0%	2.8%	1.9%	6.9%	3.0%	1.5%	2.7%
異性	-	-	3.6%	1.0%	3.0%	5.1%	2.5%	-
その他	5	2.5%	6.7%	6.2%	9.5%	7.6%	3.5%	4.2%
計	402	200%	200%	200%	200%	200%	200%	200%

● 昨年に引き続き『進学』が1位

『進学』『遊び』の水準が高く、進学を希望する生徒の割合は、昨年と比べ1割増加した。

C 現在のあなたの希望進路は？

	回答数	割合	H29春	H30春	R2春	R3春	R5春	R6春
進学	159	79.1%	73.6%	74.2%	73.8%	80.2%	76.5%	74.6%
就職	38	18.9%	23.2%	22.5%	24.5%	15.3%	22.0%	22.8%
その他	4	2.0%	3.1%	2.8%	1.7%	4.5%	1.5%	2.6%
計	201	100%	100%	100%	100%	100%	100%	100%

● 依然として高い進学希望率

依然として『進学』が8割近く、高い水準となった。

昨年と比べ、就職を希望する割合が5%低下し、進学を希望する割合が5%増加した。

D 進路選択の理由を教えてください。

	総計		内訳					
	回答	割合	就職		進学		その他	
就職・進学先でやりたい(学びたい)ことがあるから	114	56.7%	8	21.1%	105	66.0%	1	25.0%
将来の生活のため	52	25.9%	14	36.8%	38	23.9%	0	0%
なんとなく	18	9.0%	8	21.1%	10	6.3%	0	0%
身近な人(親、先生、友達等)に勧められたから	11	5.5%	7	18.4%	4	2.5%	0	0%
その他	6	3.0%	1	2.6%	2	1.3%	3	75.0%
計	201	100%	38	100%	159	100%	4	100%

● 『就職・進学先でやりたい(学びたい)ことがあるから』が1位

進学希望者は『進学先でやりたいことがあるから』という意見が7割近くを占めた。

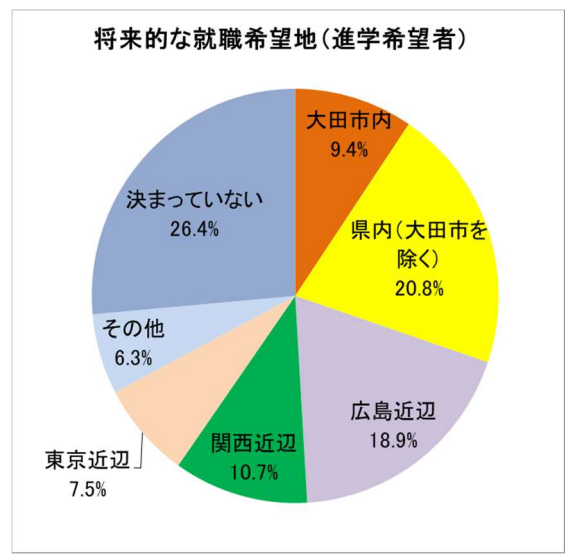
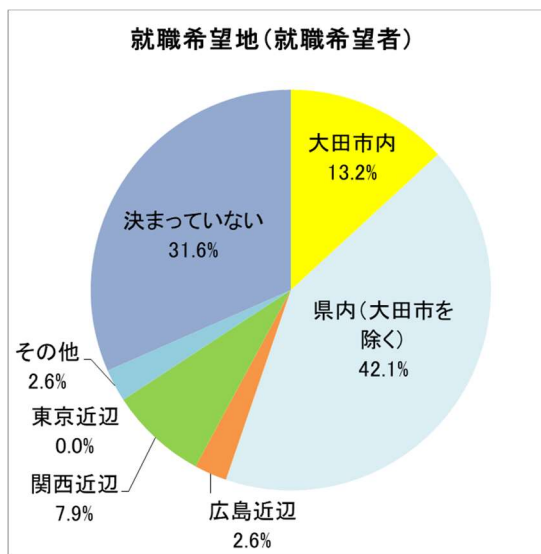
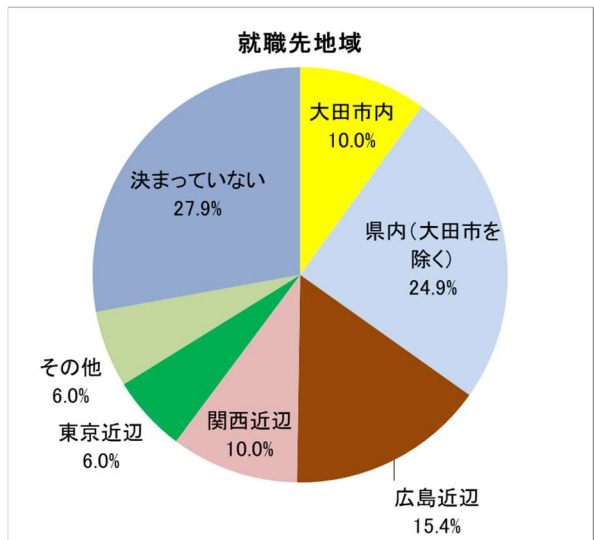
就職希望者は『将来の生活のため』が4割を占めた。『なんとなく』、『身近な人に勧められたから』の割合が15%増加した。

E 就職先はどこの地域を希望しますか？(進学希望者も将来的な就職希望地をお書きください)

	回答数	割合	H29春	H30春	R2春	R3春	R5春	R6春
大田市内	20	10.0%	8.7%	14.6%	10.3%	10.9%	9.0%	12.2%
県内(大田市を除く)	50	24.9%	30.7%	32.4%	30.5%	30.7%	19.0%	19.6%
広島近辺	31	15.4%	18.5%	16.9%	16.3%	13.9%	14.0%	12.7%
関西近辺	20	10.0%	17.3%	16.9%	17.2%	18.8%	14.5%	11.6%
東京近辺	12	6.0%	9.5%	5.2%	9.0%	6.4%	6.0%	5.3%
その他	12	6.0%	15.0%	12.7%	16.7%	19.3%	7.0%	4.2%
決まっていない	56	27.9%	-	-	-	-	30.5%	34.4%
計	201	100%	100%	99%	100%	100%	100%	100%

● 県内への就職希望は34.9%

県外（広島周辺、関西周辺、東京周辺）への就職希望の割合は昨年と同水準となった。
 就職希望者の過半数は島根県内での就職を希望している。
 進学希望者の島根県内への就職希望は3割程度に留まっている。

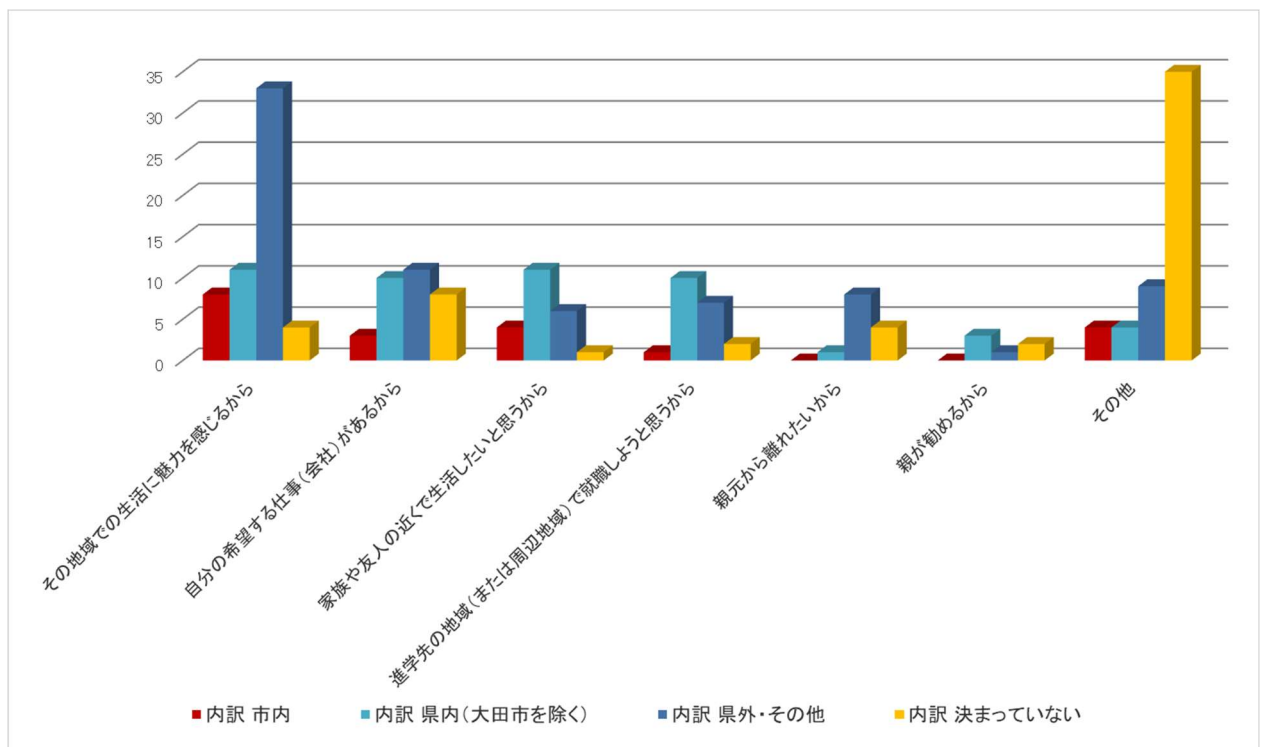


F 設問【E】で、その地域を希望した理由を教えてください。

	回答	割合	内訳							
			市内		県内(大田市を除く)		県外・その他		決まっていない	
その地域での生活に魅力を感じるから	56	27.9%	8	40.0%	11	22.0%	33	44.0%	4	7.1%
自分の希望する仕事(会社)があるから	32	15.9%	3	15.0%	10	20.0%	11	14.7%	8	14.3%
家族や友人の近くで生活したいと思うから	22	10.9%	4	20.0%	11	22.0%	6	8.0%	1	1.8%
進学先の地域(または周辺地域)で就職しようと思うから	20	10.0%	1	5.0%	10	20.0%	7	9.3%	2	3.6%
親元から離れたいから	13	6.5%	0	0%	1	2.0%	8	10.7%	4	7.1%
親が勧めるから	6	3.0%	0	0%	3	6.0%	1	1.3%	2	3.6%
その他	52	25.9%	4	20.0%	4	8.0%	9	12.0%	35	62.5%
計	201	100%	20	100%	50	100%	75	100%	56	100%

● 『その地域での生活に魅力を感じるから』がトップ

内訳別に見ると県外での就職を希望する生徒が『その地域での生活に魅力を感じるから』が高い水準となっており、生活の豊かさを重視する傾向がみられる。

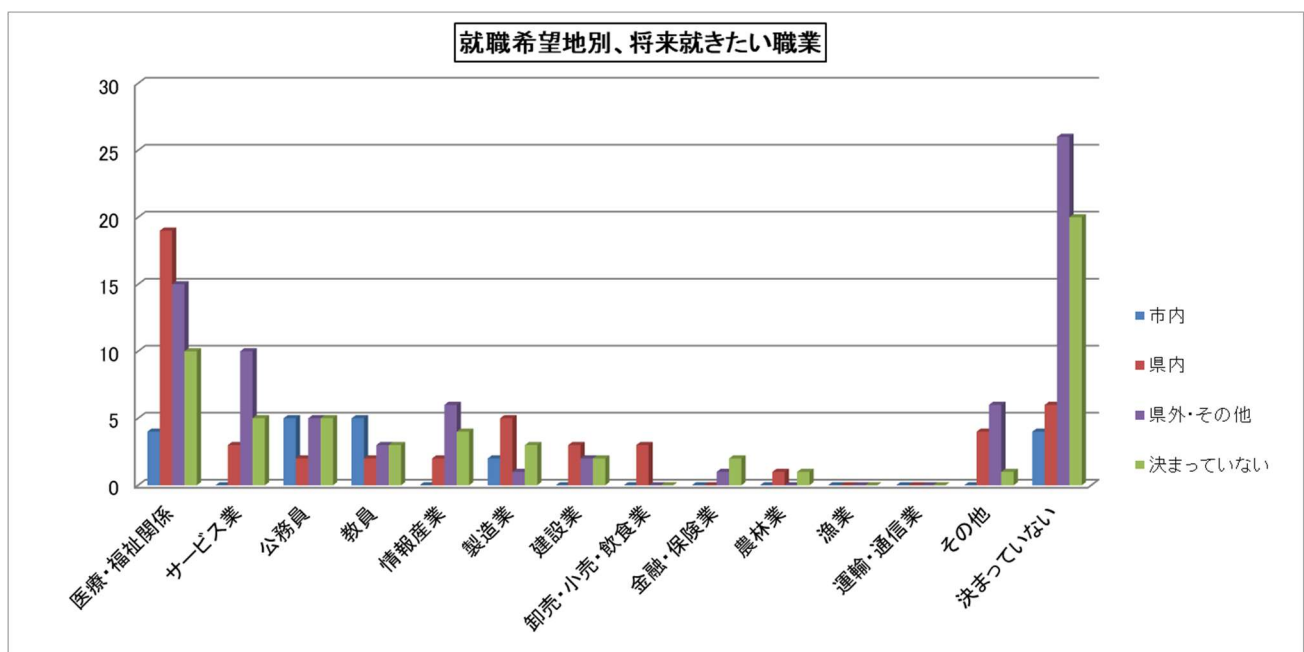


G あなたは将来どんな産業分野の職業に就きたいですか？

	回答数	割合	H29春	H30春	R2春	R3春	R5春	R6春
医療・福祉関係	48	23.9%	28.3%	27.7%	19.8%	27.2%	24.5%	19.6%
サービス業	18	9.0%	9.1%	5.6%	9.9%	6.4%	6.5%	7.9%
公務員	17	8.5%	12.6%	9.4%	14.8%	10.9%	6.5%	11.6%
教員	13	6.5%	5.1%	7.0%	7.8%	7.9%	5.0%	5.8%
情報産業	12	6.0%	5.9%	7.5%	7.3%	5.0%	4.0%	4.2%
製造業	11	5.5%	7.9%	9.4%	11.6%	8.4%	6.0%	8.5%
建設業	7	3.5%	2.4%	3.3%	1.3%	2.5%	2.5%	3.7%
卸売・小売・飲食業	3	1.5%	7.1%	3.8%	6.0%	5.0%	3.0%	1.6%
金融・保険業	3	1.5%	2.0%	4.2%	2.6%	4.0%	2.5%	1.6%
農林業	2	1.0%	1.2%	1.8%	3.0%	3.0%	0.5%	1.1%
漁業	0	0%	0%	0.5%	0.4%	0.5%	0%	0.5%
運輸・通信業	0	0%	1.6%	1.4%	1.3%	1.0%	1.5%	0%
その他	11	5.5%	16.9%	18.3%	14.2%	18.3%	9.0%	7.4%
決まっていない	56	27.9%	-	-	-	-	28.5%	26.5%
計	201	100%	100%	100%	100%	100%	100%	100%

● 医療・福祉関係が人気

『医療・福祉関係』が1位となっており、県内への就職希望が過半数を占めた。『公務員』を希望する割合は昨年と比べ3%低下したが、市内への就職を希望する生徒が多い結果となった。



H あなたが就職先を決定するポイントは何ですか？（2つ選んでください）

	回答数	割合	H29春	H30春	R2春	R3春	R5春	R6春
自分に合っている職種である	102	51.0%	49.9%	40.3%	43.7%	48.2%	44.3%	46.7%
自分のやりたいことが実現できる	75	37.5%	23.3%	37.4%	34.6%	35.9%	38.3%	35.0%
賃金・給与の条件が良い	74	37.0%	42.3%	42.7%	33.8%	39.0%	51.4%	41.4%
休日・福祉厚生等の条件が良い	47	23.5%	15.3%	19.0%	19.0%	18.5%	21.7%	30.8%
社会貢献できる職種である	29	14.5%	16.5%	13.3%	21.2%	13.8%	11.1%	7.4%
将来性がある	26	13.0%	20.1%	19.4%	16.9%	14.9%	14.6%	15.9%
会社の社風	19	9.5%	12.5%	15.2%	13.9%	11.3%	12.6%	13.8%
事業所の所在地	15	7.5%	8.0%	6.6%	6.1%	7.2%	2.5%	2.7%
事業所の大きさ・知名度	8	4.0%	7.6%	4.3%	8.2%	3.6%	2.5%	3.7%
その他	5	2.5%	4.4%	1.9%	2.6%	7.7%	1.0%	2.7%
計	400	200%	200%	200%	200%	200%	200%	200%

● **業務内容や企業の待遇面に重きを置く**

『自分に合っている職種である』、『賃金・給与の条件が良い』、『自分のやりたいことが実現できる』が上位となっている。

『賃金・給与の条件が良い』、『休日・福利厚生等の条件が良い』も高い水準となっていることから、業務内容に加えて、企業の待遇面に重きを置く生徒が多い結果となった。

I あなたの就職先に対し、あなたの保護者はどのように考えていますか？

	回答数	割合	H29春	H30春	R2春	R3春	R5春	R6春
必ず地元に残ってほしい	1	0.5%	2.8%	2.3%	1.7%	2.0%	0.5%	1.1%
出来れば地元に残ってほしい	26	12.9%	19.7%	16.0%	13.3%	14.4%	16.0%	15.9%
どちらでも良い	158	78.6%	67.3%	72.8%	77.3%	70.8%	75.0%	76.2%
地元を出て就職して欲しい	8	4.0%	3.1%	3.8%	3.0%	1.0%	2.5%	3.7%
その他	8	4.0%	7.1%	4.2%	4.7%	11.9%	6.0%	3.2%
計	201	100%	100%	99%	100%	100%	100%	100%

● 「地元に残ってほしい」13.4% 「どちらでもよい」78.6%

『地元に残ってほしい』と考える保護者は同水準となった。

『どちらでもよい』は変わらず高水準で生徒の意思を尊重する傾向は変わらない。

J 就職に関して、保護者の意見をどの程度参考にしますか？

	回答数	割合	R3春	R5春	R6春
かなり参考にする	28	13.9%	12.4%	14.5%	14.3%
ある程度参考にする	136	67.7%	61.9%	67.5%	69.8%
あまり参考にしない	24	11.9%	13.9%	13.5%	13.2%
全く参考にしない	12	6.0%	5.4%	3.5%	2.1%
無回答	1	0.5%	6.4%	1.0%	0.5%
計	201	100%	100%	100%	100%

● 『参考にする』81.6%

就職に関して、保護者の意見を参考にする割合は81.6%と高水準であり、自身の進路について保護者の意見を参考にする生徒は多数となった。

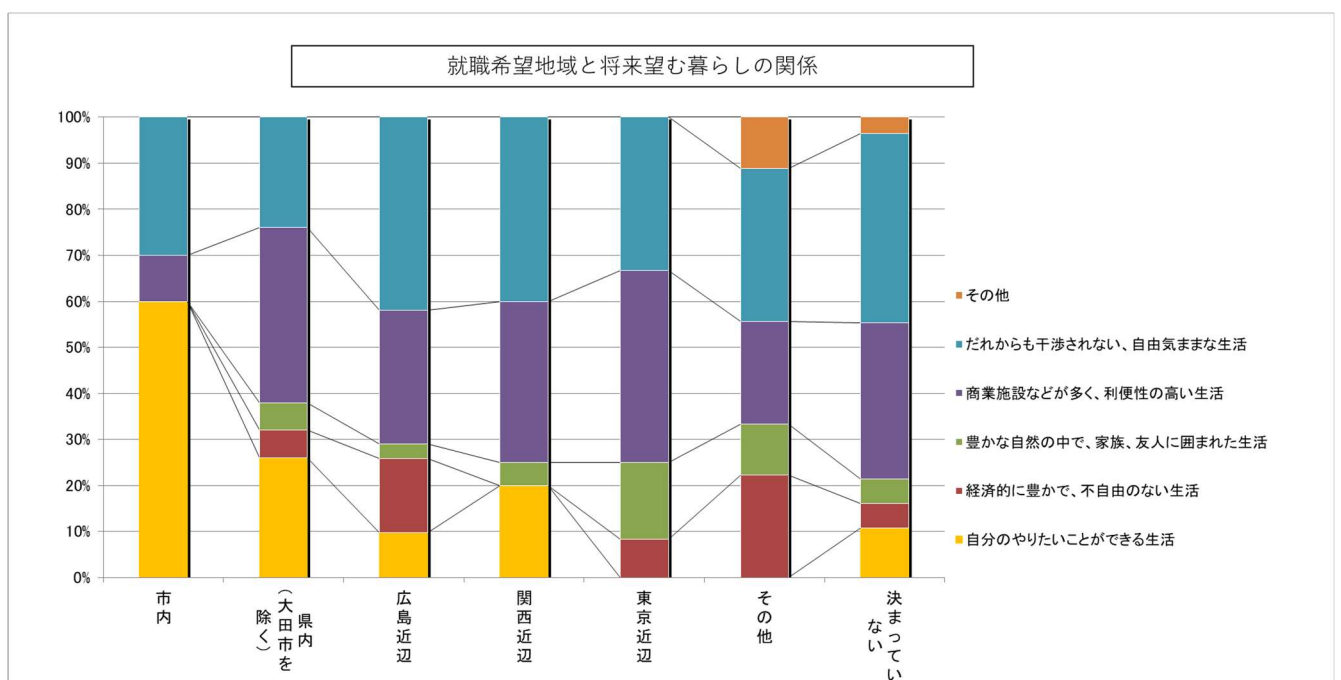
K あなたは将来、どのような暮らしがしたいですか？

	回答数	割合	H29春	H30春	R2春	R3春	R5春	R6春
自分のやりたいことができる生活	69	34.3%	-	35.2%	31.9%	26.2%	42.0%	38.1%
経済的に豊かで、不自由のない生活	64	31.8%	34.6%	23.5%	27.2%	6.9%	30.0%	32.8%
豊かな自然の中で、家族、友人に囲まれた生活	38	18.9%	31.9%	26.3%	9.1%	11.4%	15.0%	15.3%
商業施設などが多く、利便性の高い生活	14	7.0%	-	-	-	-	8.0%	6.9%
だれからも干渉されない、自由気ままな生活	11	5.5%	12.2%	3.8%	19.4%	26.7%	4.0%	4.8%
都会でのトレンドに乗った生活	-	-	13.4%	9.4%	10.3%	23.3%	-	-
その他	5	2.5%	7.9%	0.9%	2.2%	5.4%	1.0%	2.1%
計	201	100%	100%	99%	100%	100%	100%	100%

● 『自分のやりたいことができる生活』が1位

『自分のやりたいことができる生活』『経済的に豊かで、不自由のない生活』が多数となった。

就職希望地域別に分析すると、都会地を希望する人ほど『経済的に豊かで～』割合が大きくなる傾向にある。

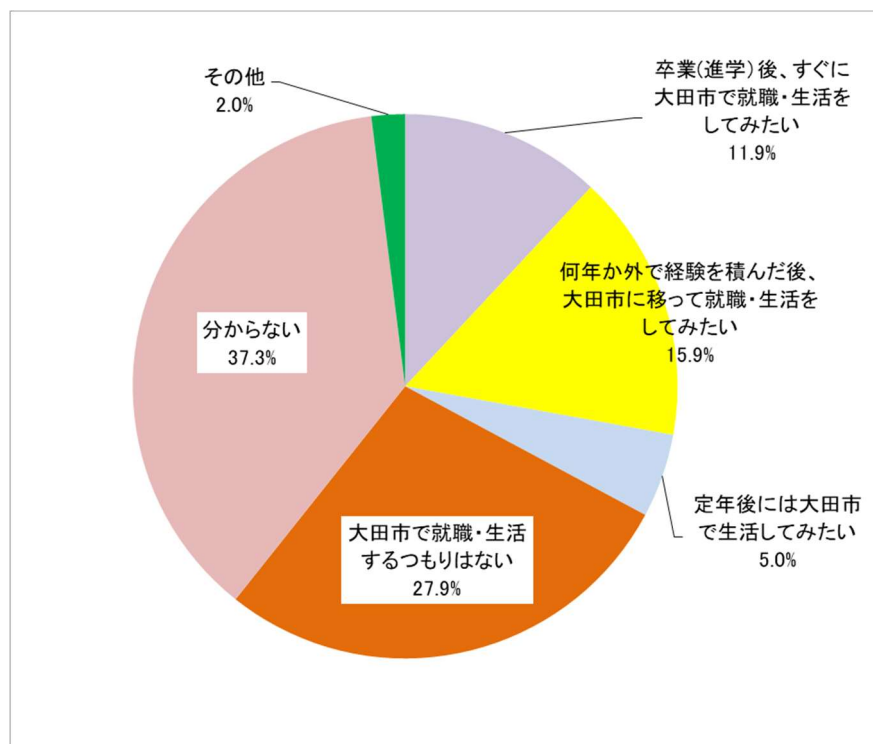


L あなたは将来、大田市で就職や生活をしてみたいと思いますか？

	回答数	割合	R2 春	R3春	R5 春	R6 春
卒業(進学)後、すぐに大田市で就職・生活してみたい	24	11.9%	8.2%	8.9%	5.5%	11.1%
何年か外で経験を積んだ後、大田市に移って就職・生活してみたい	32	15.9%	17.2%	15.3%	13.5%	18.5%
定年後には大田市で生活してみたい	10	5.0%	11.6%	9.4%	8.5%	9.0%
大田市で就職・生活するつもりはない	56	27.9%	22.7%	23.3%	30.0%	23.8%
分からない	75	37.3%	38.6%	36.6%	40.5%	36.0%
その他	4	2.0%	1.7%	6.4%	2.0%	1.6%
計	201	100%	100%	100%	100%	100%

● 将来「大田市で就職及び生活してみたい」が合計割合で 32.8%

将来的に大田市で就職及び生活してみたい人の中で、外で経験を積んでから、大田市に移住したいと希望する生徒が多かった。

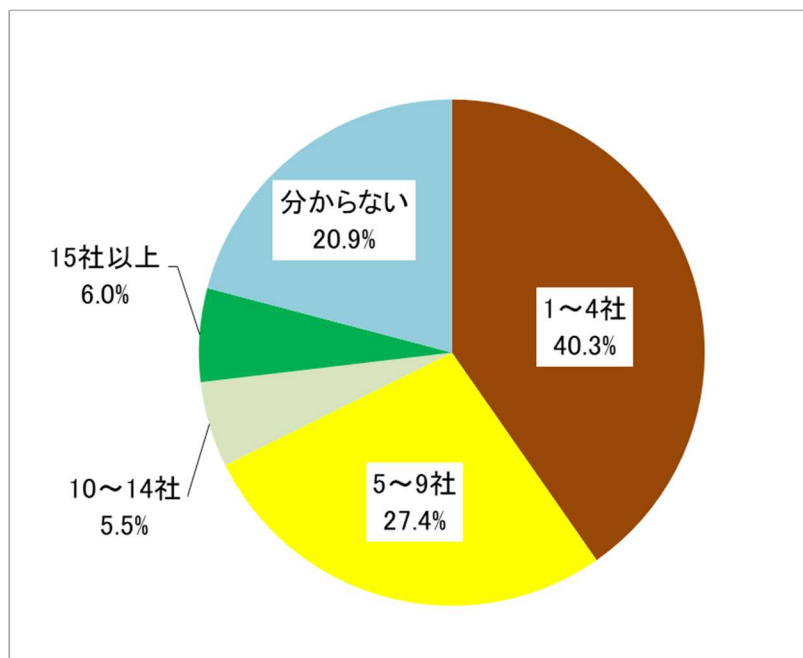


M 大田市の企業を何社くらい思い浮かべることができますか？

	回答数	割合	R2 春	R3春	R5 春	R6 春
1～4 社	81	40.3%	29.2%	33.7%	39.5%	31.2%
5～9 社	55	27.4%	24.5%	22.3%	28.5%	30.2%
10～14 社	11	5.5%	10.7%	11.9%	11.0%	10.6%
15 社以上	12	6.0%	7.7%	5.4%	7.5%	6.9%
分からない	42	20.9%	27.9%	26.7%	13.5%	21.2%
計	201	100%	100%	100%	100%	100%

● 『1～4 社』 最多の 40.3%

『1～4 社』を思い浮かべる生徒は昨年より 1 割程度増加し、5 社以上思い浮かぶ生徒は 38.9%で 1 割減少している。『分からない』と回答した生徒は昨年と同水準となっている。昨年と比べ、大田市内の企業の認知度が下がっていると考えられる。



N 大田市に、魅力を感じる（就職したい）企業はありますか？
あると答えた方は、その企業名を教えてください。

	回答数	割合	R2 春	R3 春	R5 春	R6 春
ある	15	7.5%	10.3%	10.4%	9.5%	7.9%
ない	86	42.8%	43.8%	45.5%	43.5%	50.3%
どちらでもない	100	49.8%	45.9%	44.1%	47.0%	41.8%
計	201	100%	100%	100%	100%	100%

● 「魅力を感じる（就職したい）企業あり」7.5%

『ない』『どちらでもない』が約9割を占め、『ある』としたのは1割程度。
『ある』とした人が魅力を感じる企業では、出雲村田製作所という回答が多かった。

O 設問 [N] で『ある』と答えた方にお聞きします。
その企業のことを、どのようにして知りましたか。（複数回答可）

	回答数	割合	R2 春	R3 春	R5 春	R6 春
身近な人（親、先生、友人等）から教えてもらった	6	37.5%	50.0%	38.1%	60.0%	47.1%
企業見学をしたことがある	5	31.3%	4.2%	23.8%	10.0%	5.9%
就職体験をしたことがある	3	18.8%	20.8%	9.5%	0%	0%
講演会等で話を聞いた	2	12.5%	8.3%	14.3%	10.0%	35.3%
パンフレット等を見た	0	0%	8.3%	0%	10.0%	5.9%
その他	0	0%	8.3%	14.3%	10.0%	5.9%
計	16	100%	100%	100%	100%	100%

● 『身近な人（親、先生、友人等）から教えてもらった』37.5%

身近な人から教えてもらうことや、企業見学を実施することが、魅力ある企業を知るきっかけになっている。

P 大田市の企業を知る方法として、どういったことをしてみたいですか？（複数回答可）

	回答数	割合	R2 春	R3 春	R5 春	R6 春
ホームページ、SNS を見たい	59	28.5%	18.2%	19.8%	22.2%	26.8%
企業見学をしてみたい	55	26.6%	26.8%	29.5%	25.9%	29.4%
就職体験をしてみたい	53	25.6%	25.4%	25.1%	28.7%	25.8%
パンフレットが欲しい	20	9.7%	11.5%	14.0%	13.0%	9.8%
直接話を聞きたい	16	7.7%	11.5%	6.8%	7.9%	6.2%
その他	4	1.9%	6.7%	4.8%	2.3%	2.1%
計	207	100%	100%	100%	100%	100%

● 『企業見学・就職体験をしてみたい』 52.2%

『企業見学をしてみたい』『就職体験をしてみたい』の割合が多いことから実際に企業を見たい人が多いことが分かる。

Q 大田市の情報を主にどこから得ていますか？（複数回答可）

	回答数	割合	R2 春	R3 春	R5 春	R6 春
身近な人（親、先生、友達等）	141	68.4%	51.1%	60.3%	67.3%	59.9%
テレビ	33	16.0%	10.7%	20.1%	18.8%	18.8%
広報誌（広報おおだ）	10	4.9%	5.2%	6.2%	3.0%	5.6%
大田市公式 HP	6	2.9%	-	-	3.5%	5.1%
新聞	5	2.4%	3.9%	4.8%	2.5%	3.6%
大田市企業紹介サイト	3	1.5%	-	-	1.5%	2.0%
パソコン	-	-	3.4%	1.4%	-	-
スマートフォン	-	-	22.3%	1.0%	-	-
その他	8	3.9%	3.4%	6.2%	3.5%	5.1%

計	206	100%	100%	100%	100%	100%
---	-----	------	------	------	------	------

● 「親・友達・先生等から」68.4%

約7割が主に身近な人から聞いて地域の情報を得ている。

R その他、要望があればお書きください。

要望事項	回答数	割合
もっと企業見学に行きたいです。	1	14.3%
職場体験をしたい。	1	14.3%
ハコモノ行政はやめてください。	1	14.3%
県外生を受け入れる取組みを推進して欲しい。	1	14.3%
大田市、島根県にあまり魅力を感じない。もっと若者の興味が湧くもの、便利な町になれば人が増えると思う。	1	14.3%
もっと老若男女だれでも楽しめる施設が欲しい。(映画館やボーリング場など)	1	14.3%
石見銀山とその文化的景観の「文化的景観」の部分を広めて欲しい。五百羅漢や清水谷製錬所跡などを SNS などを利用して伝えて欲しい。	1	14.3%
計	7	100.0%

● 店舗や遊び場の充実が望まれる

地元への要望は、新たな店舗や遊び場に関する要望があった。