

# 大田市防災メール 配信サービス

迅速・正確な情報を提供する

## 【受信必須項目】

### ☑防災情報

- ・地震（震度4以上）情報（大田市）
- ・津波注意報・警報（島根県石見）
- ・気象特別警報（大田市）
- ・土砂災害警戒情報（大田市）
- ・線状降水帯に関する情報（島根県）
- ・記録的短時間大雨情報（大田市）
- ・噴火情報（三瓶山）
- ・避難所開設などの緊急情報

## 【希望選択項目】

### ☑気象情報

- ・気象情報（大田市）
- ・竜巻注意情報（島根県西部）

### ☑熱中症警戒情報

- ・熱中症警戒アラート（島根県）
- ・熱中症特別警戒アラート（島根県）

### ☑その他の情報

- ・クマの目撃情報
- ・断水情報など
- ・南海トラフ地震関連情報
- ・防災関連イベント情報

※市民生活への影響が大きいと判断した情報（クマの生活圏出没・大規模断水など）は防災情報で配信することがあります。

## かんたん登録

①



二次元バーコードを読み取り空メールを送信します。

②

返信されたメールに記載されたアドレス（URL）にアクセスします。


大田市公式HPにも詳しい内容が掲載されています

③

登録完了！

「大田市防災メール配信サービス」は、気象・地震などの情報を始めとした、市民の皆様の暮らしの上で必要な情報を速やかに携帯電話にメールで配信するサービスです。配信を希望する場合は、お持ちの携帯電話から案内に従い簡単にできます。多くの方のご登録をお待ちしています。

## 登録手順




1

QRコードを読み込み、空メールを送信します。

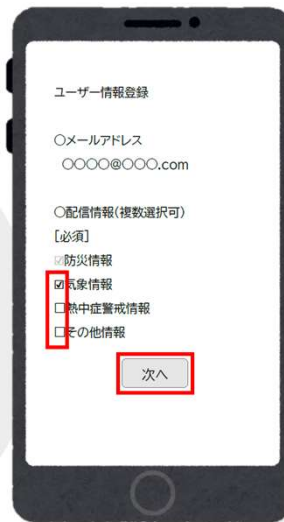
bousai.oda-city@raiden3.ktaiwork.jp

※QRコードの読み込み機能がない場合は、上記のメールアドレスを入力し空メールを送信することが出来ます。



2

返信されたメールに記載されたアドレス（URL）にアクセスします。



3

配信を希望する項目を選択する。

完了したら下の「次へ」ボタンを押します。



4

内容を確認し、登録を押してください。



5

登録完了メールが届けば完了です。



### 登録できる端末

携帯電話、スマートフォン、PHS、タブレット、パソコンなど、メールアドレスがあれば登録できます。

### 注意事項

登録アドレスにメールを送信しても返信がない場合は、次のことを確認して再度送信してください。

- 登録用メールアドレスが正しいか確認する
- 新着メールの問合せを実施する
- 迷惑メール設定を確認する
- ①「@raiden3.ktaiwork.jp」からのドメイン許可
- ②URL付メールの許可
- ③なりすまし規制の許可

### その他

- ・ 収集したメールアドレスにつきましては、本メール配信以外の用途には利用しません。
- ・ 本サービスの利用は無料ですが、通信費は利用者負担となります。
- ・ 通信環境等により、通知メールの受信に時間がかかる場合があります。
- ・ 本サービス内容は、予告なしに内容を変更または削除する場合があります。
- ・ システムメンテナンス及びシステム異常により、サービスを停止する場合があります。
- ・ 本サービスから送信したメールがエラーとなって戻ってきた場合は、利用の解除手続きを取らせて頂く場合があります。
- ・ 配信されるメールへの返信は受け付けておりません。