

令和7年度
大田市学校保健統計
～子ら健やかに～
第65号

大田市学校保健会
大田市教育委員会

目次

I 調査概要	1
--------	---

II 統計表

1 年齢別・男女別身体計測の平均値	2
2 疾病異常被患者割合	3

III 統計図表

1 う歯の状態

(1) すべてのう歯罹患率の推移と今年度の状況	4
①う歯罹患率の推移	4
②R7 年度う歯等の状況の割合	4
(2) 永久歯のう歯罹患率の年度別推移	5
(3) 12 歳における永久歯の一人当たり平均う歯等数の年度別推移	5

2 アレルギー疾患の年度別推移

(1) 皮膚	6
(2) 耳鼻咽喉	6
(3) 眼	7

3 視力の状態

(1) 裸眼視力1.0未満の者の年度別推移	7
(2) R7 年度裸眼視力の割合	8

I 調 査 概 要

1 調査の目的

- (1) 児童生徒の発育状況並びに、疾病の実態の推移を知る。
- (2) 学校での保健管理、指導上の問題点は何かを探る基礎資料として使う。
- (3) 保健学習、指導上の基礎資料として使う。

2 調査対象

大田市内の児童生徒(2, 147名)

	人数(名)
小学校	1, 367
中学校	780
合計	2, 147

3 調査時期

令和7年6月末

4 調査項目及び集計方法

- (1) 身体計測の統計(総和法による身長・体重の平均値)
- (2) 疾病異常被患者表(島根県学校保健統計調査に準ずる)

<調査対象学年>

区分	小学校						中学校		
	1	2	3	4	5	6	1	2	3
聴力検査	○	○	○		○		○		○
心電図検査	○			○			○		
永久歯のう歯等数							○		
上記以外の検査	○	○	○	○	○	○	○	○	○

Ⅱ 統 計 表

1 年齢別・男女別 身体計測の平均値

2 疾病異常被患者割合

＊統計表の中の記号は次のように使う。

「 － 」 … 該当者がいない場合

「 0.00 」 … 計数が単位未満の場合

「 」 … 健康診断調査対象(年齢)外、又は係数を入手していない場合

1 年齢別・男女別 身体計測の平均値

島根県・全国は前年度の平均値

項目 年齢	受検者	男子身長(cm)			男子体重(kg)		
		市	県	全国	市	県	全国
6歳	100	117.1	115.8	116.7	21.7	20.9	21.4
7歳	119	122.8	121.9	122.6	24.5	23.7	24.2
8歳	125	128.4	128.3	128.5	28.2	27.5	27.6
9歳	128	134.0	132.9	134.0	31.3	30.0	31.2
10歳	138	138.7	138.2	139.7	34.4	34.1	35.2
11歳	120	144.2	145.5	146.0	38.1	38.6	39.6
12歳	130	152.3	153.1	154.0	44.4	44.7	45.3
13歳	154	159.5	160.5	161.1	49.4	49.2	50.5
14歳	131	165.5	165.6	166.1	55.7	54.2	55.0
項目 年齢	受検者	女子身長(cm)			女子体重(kg)		
		市	県	全国	市	県	全国
6歳	85	114.7	115.1	115.8	20.9	20.7	21.0
7歳	104	122.1	121.5	121.8	24.5	23.7	23.7
8歳	104	128.1	127.0	127.7	27.1	26.4	26.9
9歳	110	134.4	133.5	134.1	31.3	30.2	30.5
10歳	102	139.8	140.6	141.1	35.0	34.8	35.0
11歳	124	147.6	147.8	147.8	40.0	40.3	40.1
12歳	117	151.9	152.2	152.3	46.0	44.6	44.4
13歳	108	155.1	154.4	155.0	47.9	46.9	47.5
14歳	123	156.3	156.2	156.4	50.6	49.7	49.6

2 疾病異常被患者割合 (%)

項目			年齢	小学校(男子)	小学校(女子)	小学校(計)	中学校(男子)	中学校(女子)	中学校(計)
栄養状態				0.55	0.64	0.59	0.74	0.58	0.67
脊柱・胸郭・四肢				0.96	0.96	0.96	0.98	2.92	1.87
※1 裸 眼 視 力	合 計 (1 . 0 未 満)			26.06	34.50	29.97	58.07	56.90	57.54
	1 . 0 未 満 0 . 7 以 上			10.43	14.94	12.52	14.46	9.48	12.19
	0 . 7 未 満 0 . 3 以 上			9.74	11.13	10.38	14.70	12.36	13.63
	0 . 3 未 満			5.90	8.43	7.07	28.92	35.06	31.72
難 聴 ◆				0.62	0.76	0.69	0.43	0.83	0.63
眼	アレルギー性 疾患			1.10	0.80	0.96	0.25	0.60	0.41
	その他の眼疾異常			1.65	1.93	1.78	0.50	0.60	0.54
耳 鼻 咽 喉	耳 疾 患			4.01	4.34	4.16	4.49	3.88	4.21
	鼻 ・ 副 鼻 腔 疾 患			3.18	1.77	2.53	2.49	0.60	1.63
	ア レ ル ギ ー 性 疾 患			8.84	5.63	7.36	7.73	3.88	5.98
	口腔咽喉頭疾患・異常			1.52	1.77	1.63	-	-	-
皮 膚	アレルギー性疾患			5.65	5.10	5.40	-	0.29	0.13
	その他の皮膚疾患			-	0.16	0.07	0.25	-	0.13
歯 ・ 口 腔	う歯がない者 (健全歯)			56.93	59.16	57.96	70.40	64.67	67.80
	むし 歯 (う 歯)	す べ て の う 歯	合 計	43.07	40.84	42.04	29.60	35.33	32.20
			処置完了者	16.20	18.49	17.26	13.18	18.26	15.49
			未処置歯のある者	26.87	22.35	24.78	16.42	17.07	16.71
		永 久 歯	処置完了者	5.82	5.95	5.88	11.44	17.07	13.99
			未処置歯のある者	5.54	6.27	5.88	14.18	15.27	14.67
			歯 列 ・ 咬 合			3.88	2.57	3.27	1.74
	顎 関 節			0.55	0.32	0.45	-	-	-
	歯 垢 の 状 態			2.08	0.48	1.34	-	0.30	0.14
	歯 肉 の 状 態			1.11	0.32	0.74	-	-	-
※2その他の歯疾異常			4.57	3.86	4.24	2.74	2.40	2.58	
結核に 関する 検診	結核の精密検査の対象者			-	-	-	-	-	-
	結 核			-	-	-	-	-	-
心 臓 疾 患 ・ 異 常◆				-	0.32	0.15	1.23	-	0.67
心 電 図 異 常				1.00	2.41	1.64	3.05	1.72	2.43
尿	蛋 白 検 出			0.27	0.16	0.22	1.23	1.46	1.33
	糖 検 出			0.14	-	0.07	0.25	-	0.13
その他の 疾 病 ・ 異 常			食物アレルギー	2.20	3.03	2.59	2.95	2.34	2.67
			ぜん 息	4.55	3.19	3.92	1.23	0.29	0.80
			腎 臓 疾 患	0.28	-	0.15	0.25	-	0.13
			言 語 障 害	0.55	-	0.30	-	-	-
			その他の疾患・異常	5.23	1.44	3.47	3.44	2.92	3.20
永久歯の う 歯 等 数			計〔DMF〕(本)	-	-	-	0.55	0.88	0.70
			喪失歯数(本)	-	-	-	-	-	-
			う 処置歯数(本)	-	-	-	0.34	0.54	0.44
			歯 未処置歯数(本)	-	-	-	0.21	0.34	0.27

※1 裸眼視力は、視力検査をした者すべて(裸眼視力を省略した者も)を含めた数。

※2 要注意乳歯を含む。

※3 ◆マークの検査対象学年は、調査概要(1P)を参照。

Ⅲ 統 計 図 表

1 う歯の状態

(1)すべてのう歯 罹患率の推移と今年度の状況

①う歯罹患率の推移

②R7 年度 う歯等の状況の割合

(2)永久歯のう歯 罹患率の年度別推移

(3)12 歳における永久歯の一人当たり平均う歯等数の年度別推移

2 アレルギー疾患の年度別推移

(1)皮膚

(2)耳鼻咽喉

(3)眼

3 視力の状態

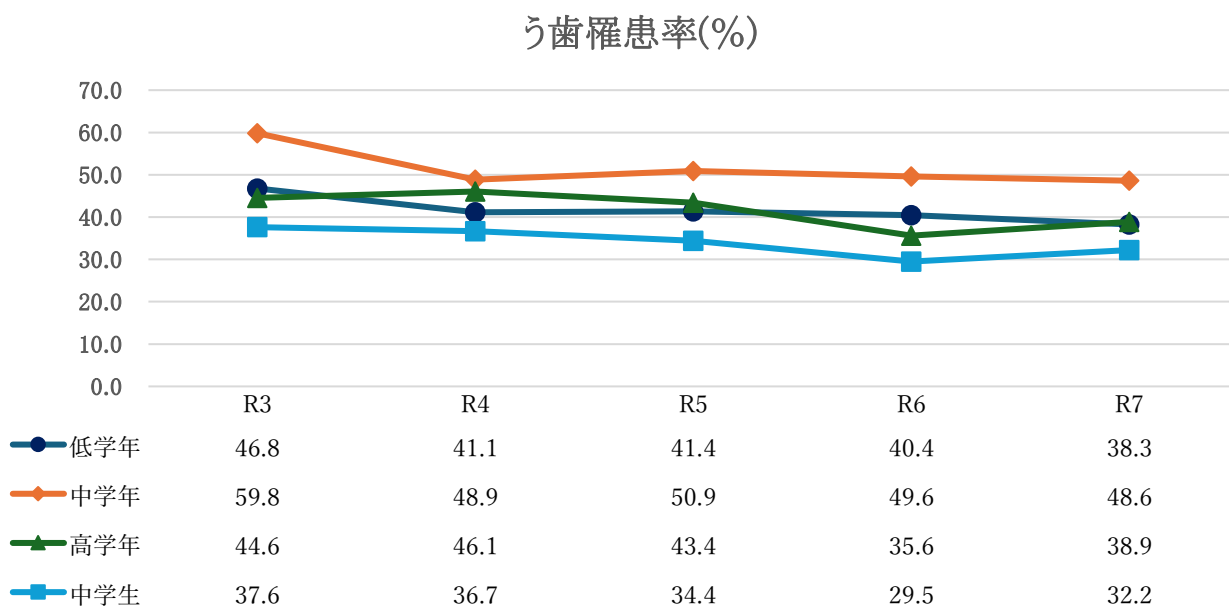
(1)裸眼視力1.0未満の者の年度別推移

(2)R7年度 裸眼視力の割合

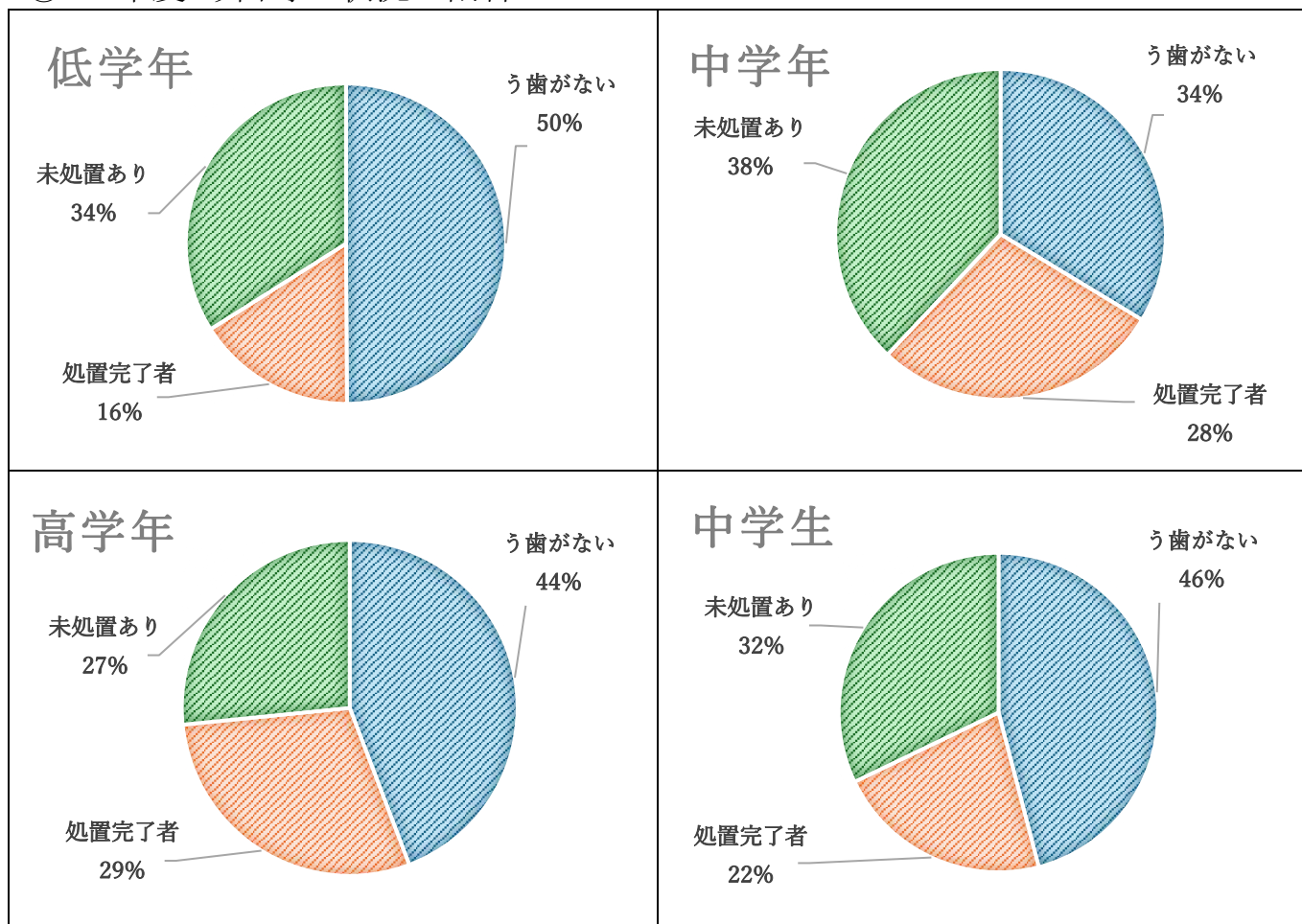
1 う歯の状態

(1) すべてのう歯 罹患率の推移と今年度の状況

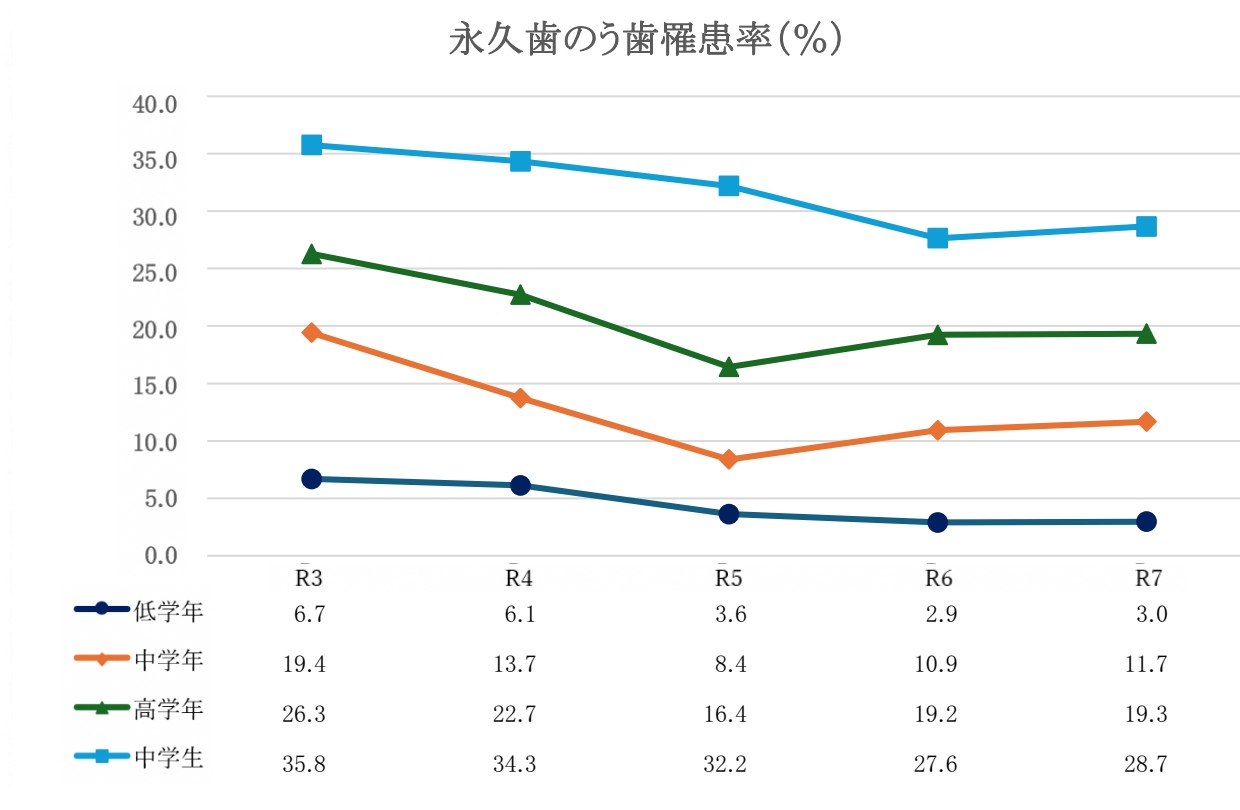
① う歯罹患率の推移



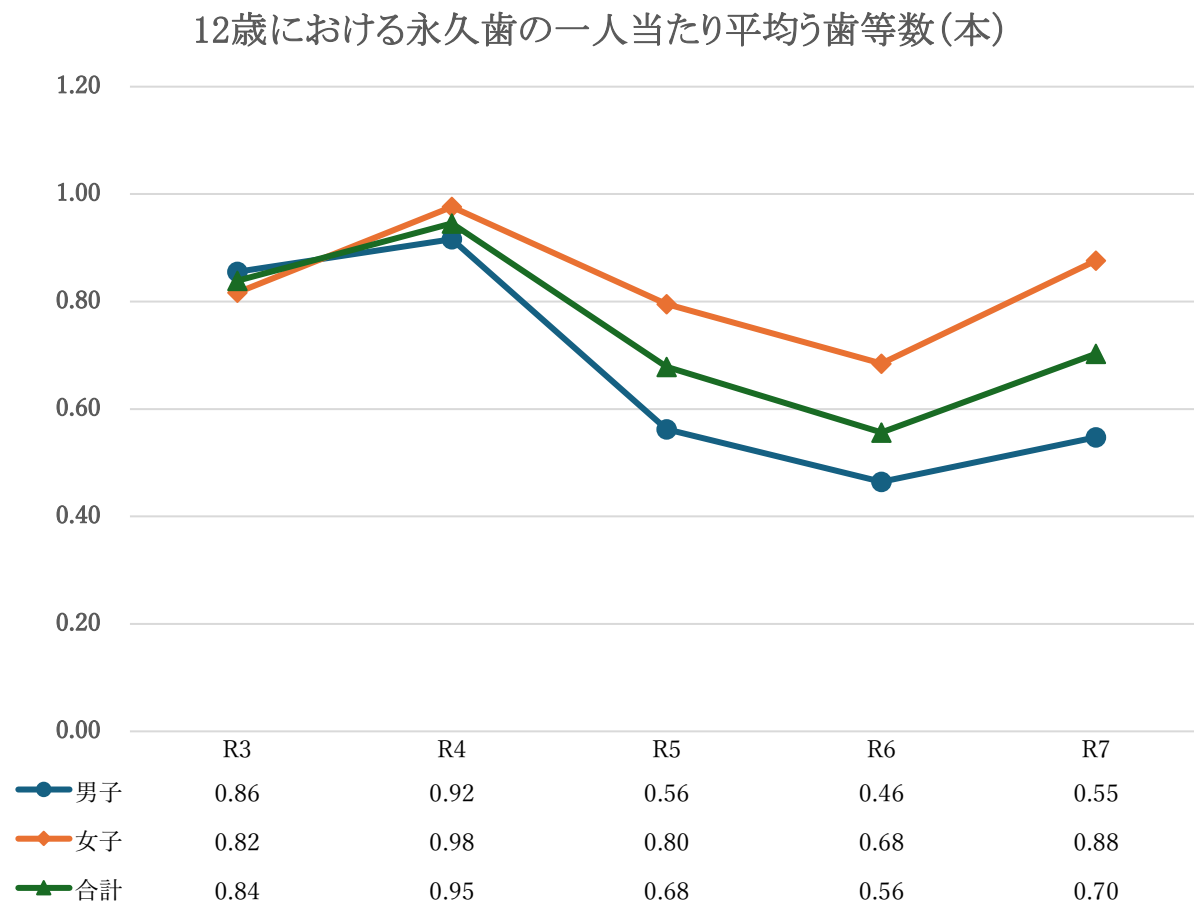
② R7年度 う歯等の状況の割合



(2) 永久歯のう歯 罹患率の年度別推移

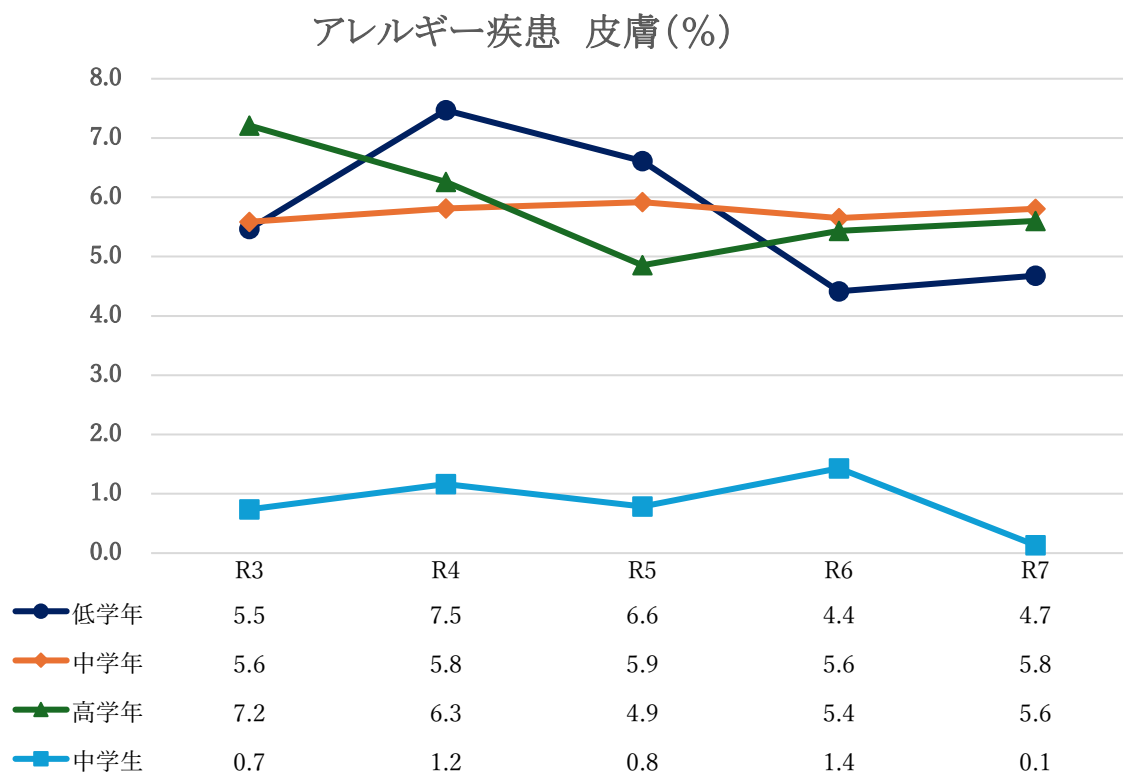


(3) 12 歳における永久歯の一人当たり平均う歯等数の年度別推移

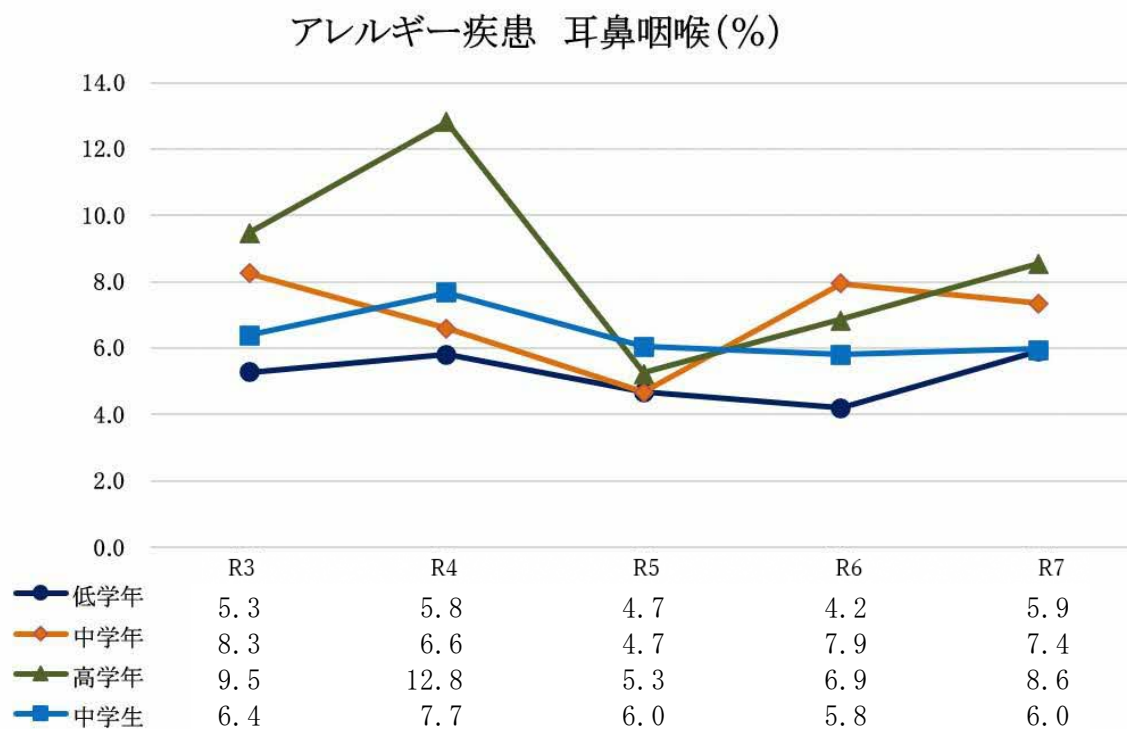


2 アレルギー疾患の年度別推移

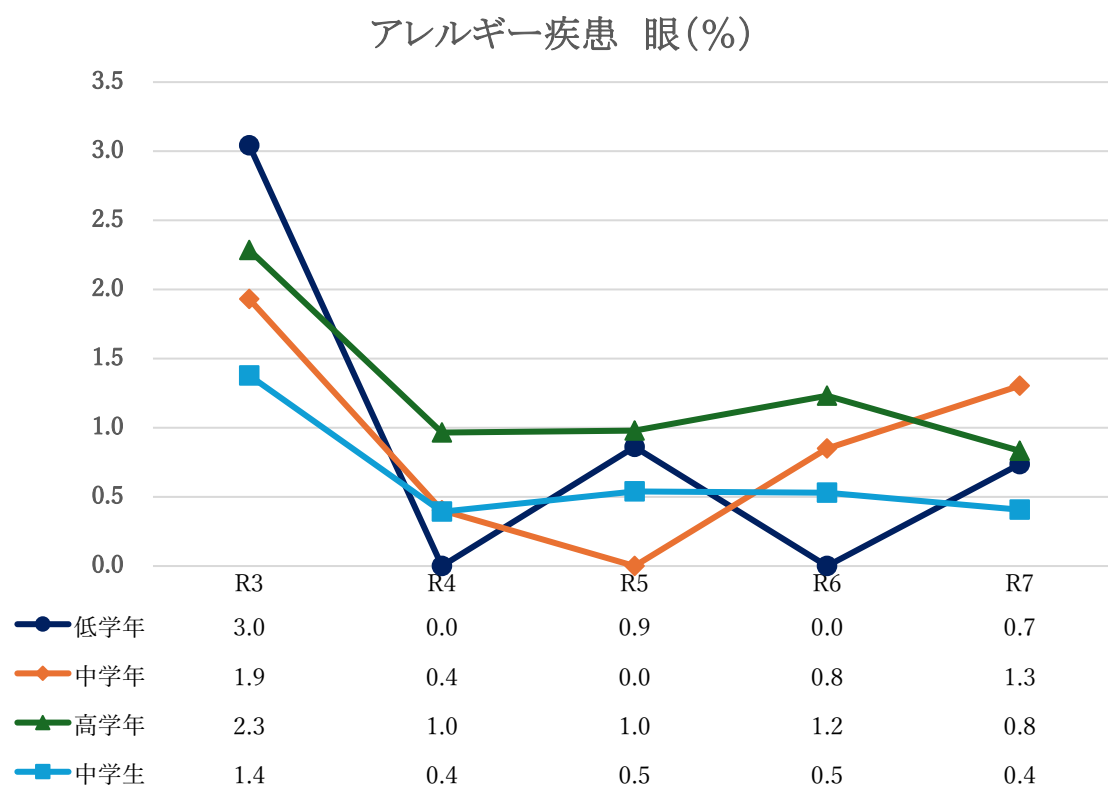
(1) 皮膚



(2) 耳鼻咽喉

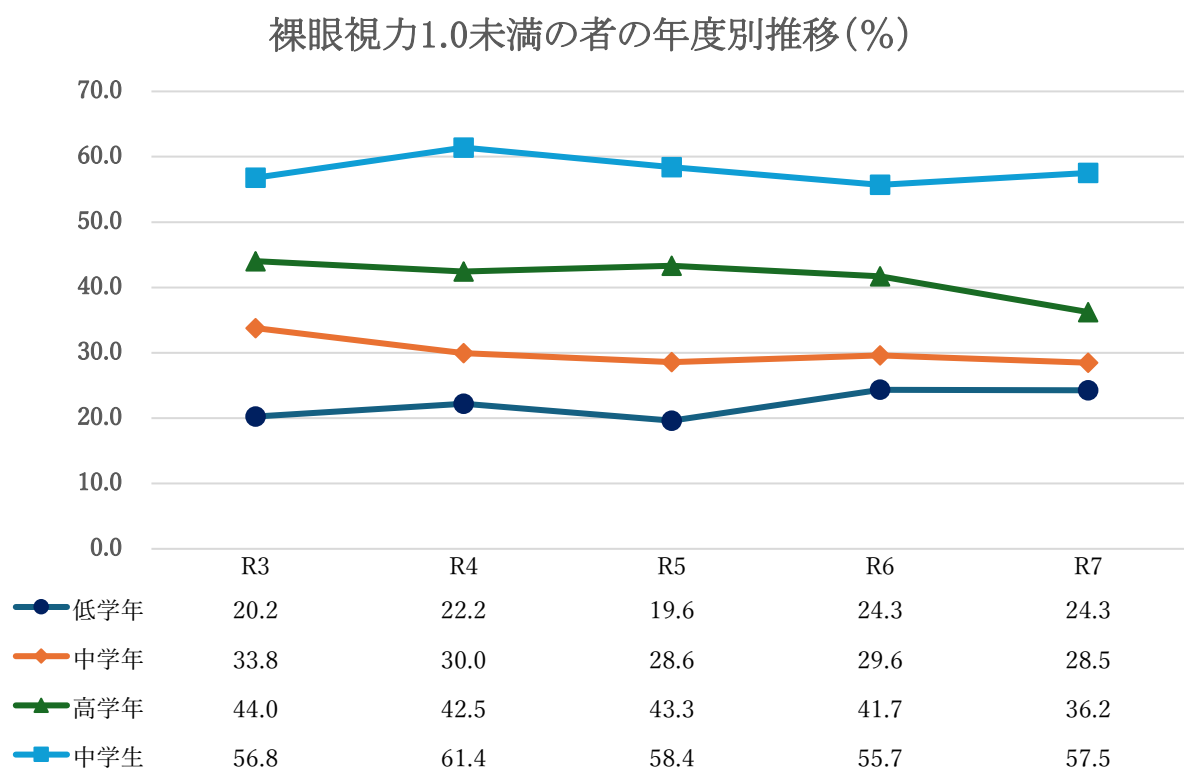


(3) 眼



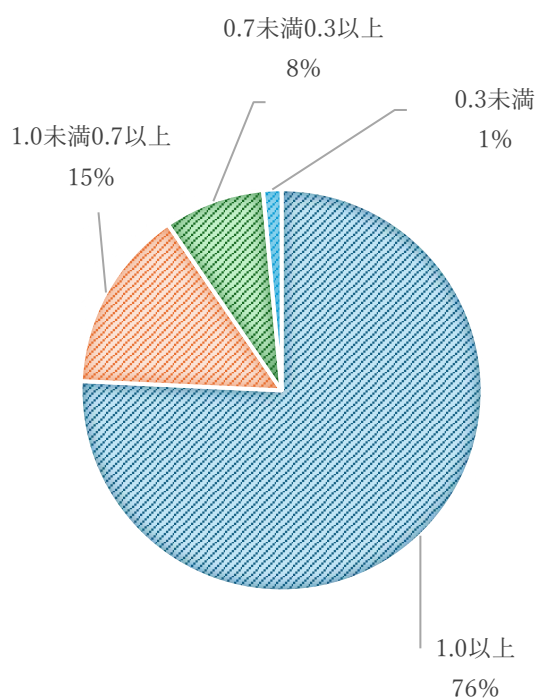
3 視力の状態

(1) 裸眼視力 1.0 未満の者の年度別推移

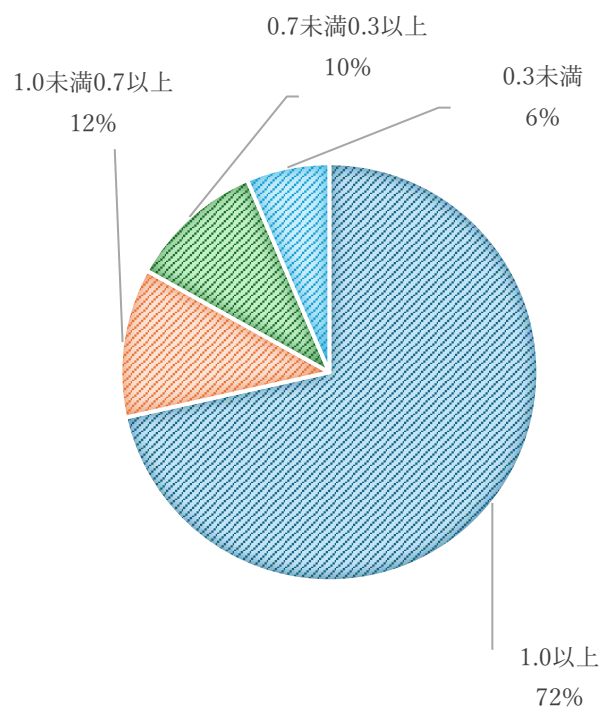


(2) R7年度 裸眼視力の割合

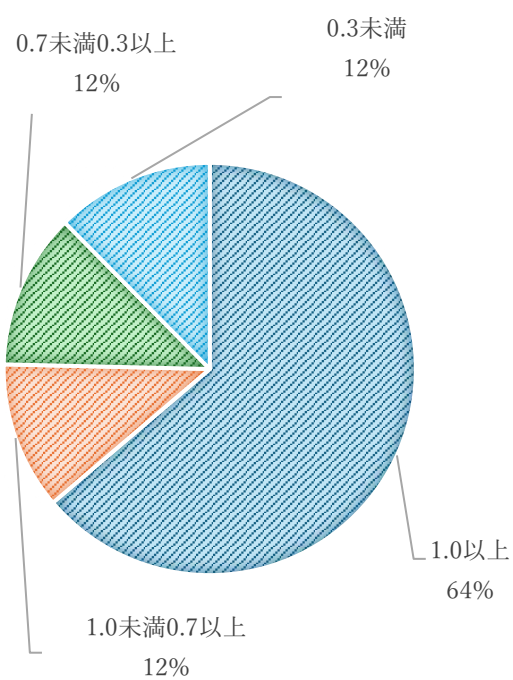
低学年



中学年



高学年



中学生

