

FORMAS DE DESCARTES DE LIXOS DOMÉSTICOS

ポルトガル語

Se descartarmos é apenas LIXO
Se reciclarmos salvamos o nosso PLANETA



MASCOTE DE ODA
LATO-CHAN

- LIXO IRREGULARES NÃO SERÃO COLETADOS
- AJUDE NA RECICLAGEM
- NÃO JOGUE ANTES E NEM APÓS A COLETA
- ESCREVA O NOME E O NÚMERO DO APARTAMENTO



SHIMANE-KEN ODA-SHI

1111 Oda, Oda-cho, Oda-shi,
Shimane-ken
〒694-0064

<https://www.city.oda.lg.jp/>

o-kouryu@city.oda.lg.jp



Prefeitura de Oda Shimane

DÚVIDAS: 0854-83-8101
(ATENDIMENTO EM PORTUGUÊS)
08:30 até 16:30

ÍNDICE

| | |
|--|-------|
| ◆ TIPOS DE SACOLAS | Pg 3 |
| ◆ IDENTIFICAÇÃO DOS SÍMBOLOS NO CALENDÁRIO | Pg 3 |
| ◆ COMO DESCARTAR OS LIXOS CORRETAMENTE? | Pg 4 |
| ✧ LIXO QUEIMÁVEL | Pg 5 |
| ✧ LIXO NÃO QUEIMÁVEL | Pg 6 |
| ✧ PLÁSTICO RECICLÁVEL | Pg 6 |
| ✧ LIXO DE GRANDE PORTE | Pg 7 |
| ✧ ITENS QUE A PREFEITURA NÃO COLETA E NÃO PROCESSA | Pg 7 |
| ◆ CENTRO DE RECICLAGEM / ECO PONTOS COM QR CODE DOS ENDEREÇOS | Pg 9 |
| ✧ CENTRO DE RECICLAGEM DE RECURSOS NATURAIS NO GERAL | Pg 9 |
| ✧ CENTRO DE RECICLAGEM DE RECIPIENTE PLÁSTICO | Pg 12 |
| ✧ LIXO QUEIMÁVEL | Pg 13 |
| ✧ LIXO NÃO QUEIMÁVEL | Pg 14 |
| ◆ TABELA SIMPLIFICADA DE SEPARAÇÃO DE DIFERENTES TIPOS DE LIXOS DOMÉSTICOS | Pg 15 |

Pesquisa de separação do Lixo ONLINE

Com o objetivo de realizar o descarte correto e promover a diminuição dos lixos residenciais, a Prefeitura de Oda oferece as informações em Português em um site de pesquisa de como separar e descartar cada item.

Após acessar o site pelo QR cpde, insira no campo de pesquisa o nome do objeto como palavra-chave, e veja a forma correta de como descartar, para mais detalhes clique no botão 「Detalhes」 ao lado direito da tela.



TIPOS DE SACOLAS

TODAS AS SACOLAS PODEM SER ADQUIRIDAS NOS MERCADOS / FARMÁCIAS DA CIDADE



AMARELO E PRETO
LIXO QUEIMÁVEL



BRANCO E AZUL
LIXO NÃO QUEIMÁVEL



TRANSPARENTE E VERMELHO
PLÁSTICO RECICLÁVEL

TAMANHOS :

45L

30L

20L

- ✧ Máximo de 5 sacolas, cada uma com até 10 kg por vez
- ✧ Itens que não cabem na sacola, ou quantidades que ultrapassem as 5 sacolas, por favor levar pessoalmente até o Centro de Reciclagem
- ✧ Deixe as sacolas em locais fora do alcance dos animais selvagens colocando em latões ou deixando uma rede por cima
- ✧ Cuidado para não misturar os tipos de lixo na hora de reciclar



IDENTIFICAÇÃO DOS SÍMBOLOS NO CALENDÁRIO



LIXO QUEIMÁVEL



LIXO NÃO QUEIMÁVEL E PLÁSTICO PARA RECICLAGEM



LIXO DE GRANDE PORTE

Veja nas próximas páginas uma tabela rápida de fácil identificação para ajudar na separação dos lixos!

LIXO QUEIMÁVEL

RECOLHIDO 2 VEZES NA SEMANA – DESCARTAR ATÉ ÀS 08:30 am

ITENS QUE PODEM SER RECICLADOS

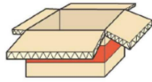


JORNAL, FOLHETO, LIVRO,
REVISTA, PANFLETO, CAIXA DE
DOCE, CARTA, PAPEL GROSSO,
PAPEL DE EMBRULHO



GARRAFA COM O SÍMBOLO PET DE BEBIDAS, CHÁ,
ÁGUA, VINAGRE, TEMPEROS, SHOYU, ÓLEO
O RÓTULO E A TAMPA: PLÁSTICO RECICLÁVEL

PAPELÃO CONSIDERAR SOMENTE
OS QUE TEM "ONDINHA" DO
LADO INTERNO



RECIPIENTES DE PAPEL: LEITE, MOLHO, SUCO,
LAVAR POR DENTRO, DEIXAR SECAR E ABRIR
CONFORME O PONTILHADO



ABRIR E AMARRAR EM CRUZ



PANOS, ROUPAS, COBERTORES DOÁVEIS: LEVAR DIRETAMENTE
NO CENTRO DE RECICLAGEM AMARRADAS EM CRUZ

ITENS NÃO RECICLÁVEIS

***RESÍDUOS COMERCIAIS NÃO SERÃO RECOLHIDOS**

***ESCREVA O NOME E O NÚMERO DO APARTAMENTO NA SACOLA**

PLÁSTICO MOLE:
LUVAS, ESPONJA,
SACO PLÁSTICO SEM
O SÍMBOLO "PURA"



SAPATOS, BOTA DE BORRACHA, COUROS
(RETIRAR O METAL QUE É: LIXXO NÃO
QUEIMÁVEL)



SÍMBOLO NO
CALENDÁRIO



GRAMA, FOLHAS, PLANTAS SECAS,
GALHOS, (LARGURA ATÉ 5 cm), RETIRAR
A LAMA E NÃO DEIXAR EXCEDER O
TAMANHO DO SACO DE 50 cm



CARPETE, TAPETE, CAPA DE CHUVA, CORTINA,
TOALHA, ROUPA DE CAMA DEVEM SER CORTADAS
NO TAMANHO INFERIOR A 50 cm X 50 cm PARA NÃO
ENROSCAR NO TRITURADOR



TERRAS: DEVOLVER AO MEIO AMBIENTE



RESÍDUOS DE COMIDA:
ESCORRER BEM A ÁGUA



FRALDA RETIRAR
A SUJEIRA



**COBERTOR OU EDREDOM QUE NÃO
COUBER NA SACOLA, AMARRAR EM
CRUZ E LEVAR ATÉ O CENTRO DE
RECICLAGEM**

ANIMAIS DE ESTIMAÇÃO: LEVAR PESSOALMENTE Pg 13



MANGUEIRA DE BORRACHA,
CORDA (CORTAR EM VÁRIOS
PEDAÇOS DE ATÉ 50 cm)

TRAVESSEIRO, BICHO DE
PELUCIA, ALMOFADA



MÓVEIS DE MADEIRA:
RETIRAR OS METAIS E VIDROS,
DESMONTAR EM ATÉ 50 cm

PONTA E CINZAS DE CIGARROS
MOLHAR ANTES



PAPEL CARBONO, PEPEL TÉRMICO DO FAX, ENVELOPE,
PAPEL A ÓLEO, FOTOGRAFIAS, PAPEL IMPERMEÁVEL

**CORTAR TODOS OS MATERIAIS QUE TENHAM MAIS DE 50 cm PARA QUE NÃO ENROSQEM NO TRITURADOR
E FAÇA O FUNCIONÁRIO TER QUE PARAR A MÁQUINA PARA FAZER A RETIRADA DOS MATERIAIS EMBOLADOS**

LIXO NÃO QUEIMÁVEL

RECOLHIDO 2 VEZES POR MÊS - DESCARTE ATÉ ÀS 08:00 am

ITENS QUE PODEM SER RECICLADOS



LATAS DE ALUMÍNIO, AÇO (CERVEJA, REFRIGERANTE, SUCOS, CAFÉ INSTANTÂNEO, CONDIMENTOS, DOCES, LEITE EM PÓ, COSMÉTICOS, LATA DE SPRAY) LAVAR POR DENTRO E RETIRAR A TAMPA. AS TAMPAS DE PLÁSTICO COM O SÍMBOLO "PURA": DESCATAR NO LIXO PLÁSTICO RECICLÁVEL

LATAS QUE CONTINHAM VENENO, ÓLEO OU TINTA NÃO PODE SER RECICLADA



GARRAFAS DE SUCO, SAQUE, CERVEJA, LEITE, CONDIMENTOS, COSMÉTICOS LAVAR POR DENTRO COM ÁGUA E RETIRAR A TAMPA. AS TAMPAS DE PLÁSTICO COM O SÍMBOLO "PURA": DESCATAR NO LIXO PLÁSTICO RECICLÁVEL

ITENS NÃO RECICLÁVEIS

***RESÍDUOS COMERCIAIS NÃO SERÃO RECOLHIDOS**

***ESCREVA O NOME E O NÚMERO DO APARTAMENTO NA SACOLA**

***OS ITENS MAIORES QUE A SACOLA, LEVAR PESSOALMENTE NO CENTRO DE RECICLAGEM Pg 14 OU DESCARTAR NO LIXO DE GRANDE PORTE Pg 7**



SÍMBOLO NO CALENDÁRIO



METAIS (PANELAS, FRIGIDEIRAS, BARRA DE FERROS)
GUARDA-CHUVA: SOMENTE ESQUELETO, RETIRAR O PANO OU PLÁSTICO E DESCARTAR NO LIXO QUEIMÁVEL



LATAS DE SPRAY E MATERIAL QUE CONTENHA GÁS, FAZER A SUA RETIRADA EM LOCAL ABERTO E DISTANTE DO FOGO. FURAR ANTES DE DESCARTAR

PLÁSTICO RÍGIDO (CD, MD, BALDE, BRIQUEDOS, ESCOVA DE DENTE)



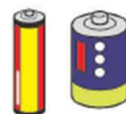
CINZAS DE INSENSO E FOLHAS QUEIMADAS: COLOCAR EM OUTRO SACO, E ESCREVER "HAI" – CINZAS APÓS MOLHAR BEM



TERMOMETRO DE MERCURIO: INSERIR EM OUTRA SACOLA TRANSPARENTE



PILHAS TIPO ROLO ALCALINA, DIÓXIDO DE MANGANÊS, IÃO LÍTIO, BOTÃO



LÂMPADA: NÃO PRECISA QUEBRAR, DESCARTE INTEIRA

PORCELANAS, PRATOS, COPOS, XÍCARAS, VASO, MAMADEIRA MESMO NÃO QUEBRADOS, INSERIR EM OUTRA SACOLA TRANSPARENTE



VIDRO RESISTENTE AO CALOR, RECIPIENTE DE VENENO, ÓLEO OU TINTA

VIDRO E OBJETOS CORTANTES COMO FACA, ESPADA JAPONESA, GILLETTE: EMBRULHAR A LÂMINA DE FORMA QUE POSSA IDENTIFICÁ-LA E ESCREVER: "KIKEN" - PERIGO



COBERTOR E TAPETE ELÉTRICOS

TUDO E QUALQUER ITEM QUE COUBER NA SACOLA PODE SER DESCARTADO NORMALMENTE: PANELA DE ARROZ, TORRADEIRA, LIQUIDIFICADOR, RÁDIO, SECADOR DE CABELO, BARBEADOR, CHAPINHA DE CABELO, ESCOVA DE DENTE ELÉTRICA, TÁBUA DE COZINHA, SAPATO DE SEGURANÇA COM BIQUEIRA DE AÇO, BOLSA COM METAL, MALA⁵ DE VIAGEM PEQUENA, LANTERNA, PAPEL ALUMÍNIO ETC

PLÁSTICO RECICLÁVEL

RECOLHIDO 2 VEZES POR MÊS - DESCARTE ATÉ ÀS 08:00am

TODOS OS ITENS SERÃO RECICLADOS

OBS:

TODO O TIPO DE EMBALAGEM COM O SÍMBOLO "PURA" É CONSIDERADO PLÁSTICO RECICLÁVEL



SÍMBOLO NO CALENDÁRIO



*RESÍDUOS COMERCIAIS NÃO SERÃO RECOLHIDOS

*ESCREVA O NOME E O NÚMERO DO APARTAMENTO NA SACOLA

PARA OS PLÁSTICOS RECICLÁVEIS, ALGUNS CUIDADOS DEVEM SER TOMADOS

- PLÁSTICOS QUE CONTENHAM RESÍDUOS DE ALIMENTOS OU CHEIROS, DESCARTAR NO LIXO: QUEIMÁVEL
- TODOS OS RECIPIENTES DEVEM SER LAVADOS ANTES DO DESCARTE. RETIRAR AS TAMPAS
- PLÁSTICO RÍDIDO NÃO É CONSIDERADO RECICLÁVEL POR NÃO SER DOBRÁVEL E TRITURÁVEL. DESCARTAR NO LIXO NÃO QUEIMÁVEL EX: BRINQUEDOS, CD, ÍSQUEIROS, BALDE, ESCOVA DE DENTE
- EVITAR COLOCAR EM 2 SACOLAS
- SE NÃO CONSEGUIR RETIRAR O ADESIVO DO PREÇO, PODE DEIXAR
- GARRAFAS COM O SÍMBOLO "PET" NÃO PODEM SER DESCARTADAS NO LIXO PLÁSTICO. O MATERIAL É DIFERENTE, RECICLE SEPARADAMENTE Pg 10
- GARRAFAS PLÁSTICAS E TAMPAS SEM O SÍMBOLO "PURA" : LIXO QUEIMÁVEL



GARRAFAS DE: MOLHO, VINAGRE, DANONE, DETERGENTE, SHAMPOO, CONDICIONADOR, CREME, BEBIDA, ALIMENTO, COSMÉTICO



EMBALAGEM DE: DESUMIDIFICADOR, FERTILIZANTE USO RESIDÊNCIA, PESTICIDA

EMBALAGEM QUE CONTINHA VENENO: LIXO NÃO QUEIMÁVEL

RECIPIENTE DO MIOJO INSTANTÂNEO, OVOS, CONDIMENTOS, BENTO



SAQUINHOS DE DOCES, SALGADINHOS



SACOLA DE LOJAS E MERCADOS



BANDEJA DO SUPER MERCADO



REDE DE MEXIRICAS, FRUTAS

TAMPAS, PLÁSTICO DO RÓTULOS DAS MERCADORIAS EX: OS QUE ESTÃO ENVOLTA DAS GARRAFAS PET

ISOPOR COM O SÍMBOLO "PURA". SE CONTEM RESÍDUOS DE ALIMENTOS OU CHEIROS, DESCARTAR NO LIXO: QUEIMÁVEL



CANUDO

PLÁSTICO BOLHA



SACOLA DE PRESENTE

CARTELA DE REMÉDIO MESMO COM ALUMÍNIO



PLÁSTICO MOLE COMO O FILME DE COZINHA, OU PLÁSTICOS SEM O SÍMBOLO "PURA": DESCARTAR NO LIXO QUEIMÁVEL

Descarte os itens que não couberam na sacola:

Móveis, sofá, cadeira, fogão, bicicleta, mala de viagem, ventilador, aspirador, gaveteiro, mesa, estante etc.



***aquecedores: utilizar todo o combustível até o final

Como descartar corretamente?

1. Colar o "vale-coleta": LIXO DE GRANDE PORTE, escrever o nome e o número do apartamento
2. O selo deve ser colado diretamente no objeto (1 selo para cada item)
3. O vale-coleta deve ser adquirido antecipadamente por ¥ 524 na prefeitura (Divisão de Política Ambiental)
4. É possível adquirir o selo na Prefeitura de Nima e Yunotsu também, ou então nos Centro de Desenvolvimento da Cidade (entre em contato para verificar a quantidade disponível)
5. Você pode descartar estes itens levando diretamente no Centro de Reciclagem. Pg. 14. Neste caso não é necessário adquirir o selo vale-coleta

SELO VALE-COLETA



Dúvidas: procurar pela Divisão de Política Ambiente na Prefeitura de Oda 0854-82-6749

ITENS QUE A PREFEITURA NÃO COLETA E NÃO PROCESSA

ITENS RECICLAVEIS, DEFINIDOS POR LEI

Os itens abaixo como ar condicionado, tv, geladeira, congelador, máquina de lavar roupa, secadora, aquecedora não serão aceitos nos Centros de Reciclagem sendo obrigatório o recolhimento pela loja / fornecedor. Não tente desmontar e descartar aos poucos, as peças não serão aceitas do mesmo modo.



Como descartar corretamente?

1. Na compra de um produto novo: a loja tem a obrigação de retirar / recolher o produto antigo (Verificar o valor da taxa de recolhimento de cada loja)
2. Se você não lembra onde comprou, se a loja não existe mais ou está muito longe da sua residência, você pode solicitar a retirada pelo Centro de Reciclagem Hinomaru ou diretamente para a fabricante do produto. (Será cobrado o valor da coleta)

Centro de Reciclagem de Lixo de Grande Porte

Hinomaru Seino Transportadora

Unidade de Oda TEL 0854-82-0042

*Verificar a taxa de cada item



Extintor



Como descartar corretamente?

1. Contatar o centro de reciclagem para solicitar a retirada ou levar por conta própria
TEL 03-5829-6773 Site: <http://www.ferpc.jp>
2. Se for enviar pelo correio, contatar a central de atendimento TEL 0120-822-306
3. Nos extintores fabricados após 2010 o adesivo de reciclagem já está colado no produto, para os modelos anteriores, é necessário adquirir
***outras taxas poderão ser cobradas

Computador, monitor, notebook, HD, mouse, teclado, speaker, cabos



Como descartar corretamente?


1. Entrar em contato direto com a fabricante
2. Se não souber a marca ou for criação própria: contactar a "Associação da Promoção Geral dos Computadores Incorporada PC3R" no TEL 03-5282-7685 ou Site: <http://www.pc3r.jp>
3. É cobrado a taxa de reciclagem para computadores adquiridos antes de outubro de 2003

CUIDADO

OS ITENS ABAIXO DEVEM SER DEVOLVIDOS NA LOJA / FORNECEDOR (VERIFICAR O VALOR DA RECICLAGEM NO LOCAL)

Pneu, cilindro de gás, boilers, colchão de mola, ferramentas agrícolas, telado de plástico para plantação estilo barraca, tambor de óleos, agrotóxicos, plástico de plantação, material medical ou veterinário, lubrificantes (óleo veicular), peças de bicicleta ou veicular, telhas, banheira, blocos de cimento, bateria veicular, rede / artigo de pesca, pedaços de asfalto, motor veicular, bomba de gás, gasolina, cortador de grama, pilhas recarregáveis, ração animal, motosserra, querosene, tambor de ferro, aparelhos e ferramentas de plantação, embalagem de esterilizante, motocicleta, plástico para o telhado, cilindro de fumaça / fogos não utilizado (se estiver utilizado: molhar e descartar no lixo queimável), fertilizante, colchão de mola para pet, carrinho de vender lanches, adega etc
ou qualquer outro produto que possa ser considerado perigoso ou inflável: solicitar a retirada pelo fabricante

*** Verificar o valor da taxa de retirada / recolhimento com o fabricante***



● Nenhum produto industrial será retirado ou considerado para reciclagem ●

Outros

- ◆ Em caso de mudança: Se os itens a serem descartados couberem na sacola, descartar normalmente nos dias indicados no calendário (máximo de 5 sacolas com até 10 kg cada)
Se não couber, levar pessoalmente nos Centro de Reciclagens
*Verificar o valor da taxa para descarte
*Não é necessário colocar na sacola específica e não há a necessidade de adquirir o selo "vale-coleta", basta levar até o local. Verificar Pg 9 até 14
- ◆ SOMENTE ITENS MENORES QUE 2 m X 1 m X 1 m (MAIORES: CONSULTAR O FABRICANTE)

ECOPONTOS

AJUDE O MEIO AMBIENTE RECICLANDO!

Leve você mesmo até os Centro de Reciclagens os itens abaixo conforme as instruções!
Veja os dias e horários de funcionamento

CENTRO DE RECICLAGEM DE RECURSOS NATURAIS NO GERAL 大田リサイクルセンター資源物

【Somente lixos residenciais】

Localização

CONTATO: 0854-83-8069 Setor de Meio Ambiente da Prefeitura

ENDEREÇO: 38-1 Nojiro, Oda-cho, Oda-shi, Shimane-ken 〒694-0062

PRIMEIRO E TERCEIRO DOMINGO DE CADA MÊS 08:30 - 11:30

(Atendimento somente aos finais de semana)



Latas de alumínio e aço

de Cerveja, refrigerante, sucos, café instantâneo, condimentos, doces, leite em pó, cosméticos, lata de spray

Itens não aceitos: Latas que continham veneno, óleo ou tinta. Descartar no Lixo não Queimável

Como descartar corretamente?

1. Lavar e deixar secar por dentro
2. Retirar a tampa da lata de condimento e descartar no Lixo não Queimável
3. Lata de spray e material que contenha gás: retirar todo o gás de dentro em local aberto e distante do fogo. Abrir um buraco antes de descartar
4. Descartar a tampa de plástico do spray no Lixo Plástico Reciclável
5. **As garrafas e latas que ficaram com cheiros ou manchadas pelo alimento não são recicladas e são descartadas no Lixo não Queimável**



Pilhas

alcalina, dióxido de manganês, íon lítio, pilha de botão

Itens não aceitos: Pilhas recarregáveis ou nicd. Levar até os fornecedores

Como descartar corretamente?

1. Levar e depositar na caixa de Pilhas
2. Não inserir em sacola



Termometro de Mercúrio

Termometro digital: descartar no Lixo não Queimável

Como descartar corretamente?

1. Inserir em uma sacola transparente
2. Levar e depositar na caixa de Pilhas
3. Cuidado para não quebrar



Garrafas de vidro

de suco, saque, cerveja, leite, condimentos, café, cosméticos



Itens não aceitos: Copo, vaso, vidro resistente ao calor, mamadeira, pratos, recipiente de veneno ou óleo.

Como descartar corretamente?

1. Lavar e deixar secar por dentro
2. Retirar as tampas e descartar no Lixo correto
3. Se não conseguir retirar os adesivos de preço etc, pode deixar
4. As garrafas que ficaram com cheiros ou manchas pelo alimento não são recicladas e são descartadas no Lixo não-Queimável
5. As garrafas que são recolhidas nas lojas, levar pessoalmente
6. Na hora de descartar, separar por cor dentro dos baldes:
Garrafas marrom / transparente / outras cores

Garrafas com o símbolo PET

de bebidas, chá, água, vinagre, temperos, shoyu



Como descartar corretamente?

1. Lavar e deixar secar por dentro
2. Retirar o rótulo, a tampa e descartar no = Plástico Reciclável
3. Se não conseguir retirar os adesivos de preço etc, pode deixar
4. As garrafas que ficaram com cheiros ou manchas pelo alimento não são recicladas e são descartadas no Lixo Queimável
5. Podem ser descartados na entrada dos mercados também

Papelão


Considerar somente os que tem ondinha do lado de dentro



Se estiver danificado ou molhado é considerado Lixo Queimável

Como descartar corretamente?

1. Retirar adesivo com endereços, dados pessoais
2. Retirar metais e fitas adesivas
3. Abrir e amarrar em cruz
4. Caixas de doces são considerados "outros papéis" e não papelão



Jornal

Se estiver danificado ou molhado é considerado Lixo Queimável

Como descartar corretamente?

1. Retirar adesivo com endereços, dados pessoais
2. Folhetos de propaganda: retirar do envelope plástico
3. Amarrar em cruz
4. Podem ser descartados na entrada dos mercados também



Livro, Revistas, Panfletos, Caixinha de doces, Cartas, Papel grosso, Papel de embrulho etc

Itens não aceitos:

Foto, Papel térmico (papel de fax), Papel carbono, Papel óleo, Papel impermeável. Descartar no Lixo Queimável

*Se estiver danificado ou molhado é considerado Lixo Queimável

Como descartar corretamente?

1. Retirar adesivo com endereços, dados pessoais
2. Se a capa for de plástico ou outro material, retirar
3. Panfletos, Cartas: retirar do envelope de plástico
4. CD, DVD, Brindes que estão anexos nas revistas e mangás: retirar
5. Os papeis para a reciclagem devem ser maiores que um cartão de visita
6. Amarrar em cruz
7. Podem ser descartados na entrada dos mercados também



Vestuário e roupa de cama

Roupas, toalhas, lençol, cobertas



Itens não aceitos: Vestuários e roupa de cama manchados, rasgados ou molhados

Como descartar corretamente?

1. Vestuário: dobrar e amarrar em cruz, não retirar os botões e zíper para que seja doado para o próximo
2. Edredon: dobrar e amarrar em cruz cada unidade separadamente, não cortar (edredon de algodão: Descartar no Lixo Queimável)
3. Cobertor: dobrar e amarrar em cruz até 3 unidades juntos, não cortar
4. Itens não doáveis: Devem ser cortados em até 50 cm x 50 cm para não enroscar no triturador antes de incinerar e ser descartados no Lixo Queimável
5. Para amarrar, NÃO utilizem cordas tipo durex, braçadeira insulok ou fio de aço

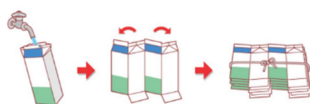
Caixa de papel

de Leite, suco, molhos

Caixas de Leite e Suco, somente acima de 500ml e SEM alumínio por dentro

Como descartar corretamente?

1. Lavar e deixar secar por dentro
2. Abrir a caixa conforme a linha pontilhada ou indicada
3. Amarrar em cruz
4. As caixas que ficaram com cheiros ou manchas pelo alimento não são recicladas e são descartadas no Lixo Queimável
5. Caixas que contém a boca de plástico, pode deixar sem recortar
6. Podem ser descartados na entrada dos mercados também



【Somente lixos residenciais】

Localização

CONTATO: 0854-83-8069

ENDEREÇO: 713-2 Shizuma-cho, Oda-shi, Shimane-ken 〒694-0031

SEGUNDA À SEXTA 09:00 - 16:00

PRIMEIRO E TERCEIRO DOMINGO DE CADA MÊS 08:30 - 11:30

Fechado nos feriados



TODO E QUALQUER RECIPIENTE DE PLÁSTICO QUE CONTENHA O SÍMBOLO "PURA"



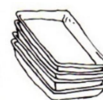
Como descartar corretamente?

1. Todos os recipientes devem ser lavado com água por dentro
2. Deixe secar
3. Retirar as tampas e rótulos das garrafas
4. Contendo manchas ou cheio: Descartar no Lixo Queimável
5. Se não tiver o símbolo "PURA" descartar no Lixo Queimável. Para plásticos rígidos e não dobrável: Lixo não Queimável
6. Trazer dentro da sacola de Lixo transparente específica para Plástico Descartável
7. Não inserir em 2 sacolas



Exemplo de itens aceitos para a reciclagem:

- Garrafa plástica de molho, detergente, material de limpeza, shampoo, condicionador, creme, cosméticos
- Recipiente de bentô, miojo, pudim, ovos, tofu, frutas, líquidos
- Sacolas de doces, presente, mercados, salgadinhos
- Outros: tampinha e o rótulo das garrafas, isopor, canudo
- Bandeijas de isopor com alimentos (Podem ser descartados na entrada dos mercados também)



Exemplo de itens NÃO aceitos para a reciclagem:

- Plástico rígido e não dobrável: brinquedos, gillette, ísqueiro, balde, bacia, CD, DVD e suas respectivas capas, cabide, tupperware: Descartar no Lixo não Queimável
- Plástico mole: esponja, luva, plásticos sem o símbolo "PURA": Descartar no Lixo Queimável



CONTATO: 0854-82-6749

ENDEREÇO: 1797-20 Shizuma-cho, Oda-shi, Shimane-ken 〒694-0031

SEGUNDA À SEXTA 09:00 - 16:00 (Lixo comercial até às 15:00)

PRIMEIRO E TERCEIRO DOMINGO DE CADA MÊS DAS 08:30 - 11:30

Fechado nos feriados

Como descartar corretamente?

- Estante, mesa, cadeira de madeira: retirar metais, vidros e descartar no Lixo não Queimável. Levar as madeiras desmontadas. (Tamanho máximo aceito para a máquina triturar 50 cm x 50 cm)
- Poda de árvore e pedaço de madeira devem ser cortados em até 50 cm x 5 cm de largura
- Plantas e Folhas de árvore: Retirar a terra, areia e pedras ou não serão aceitas
- Pastas com documentos, álbum de fotos: desmonstrar e soltar as folhas para serem trituradas, a pasta deve ser descartada no Lixo não Queimável
- Corda, mangueira, meia-calça, cinto devem ser cortados em até 50 cm para não enroscar na máquina
- **ANIMAIS DE ESTIMAÇÃO: COLOCAR EM SACO PLÁSTICO E NA CAIXA DE PAPELÃO DE NO MÁXIMO 40 cm X 60 cm X 100 cm. ESCREVER: "PETTO NO SHITAI - ペットの死体" para o funcionário identificar**
- Carpete elétrico: descartar no Lixo não Queimável

ITENS DOÁVEIS:

- Vestuário, roupa de cama, edredom, cobertor:

- ◆ Não cortar
- ◆ Não retirar os botões ou zíper
- ◆ Levar amarrado em cruz
- ◆ Para amarrar, NÃO utilizem cordas tipo durex, braçadeira insulok ou fio de aço



Não doe se estiver rasgado, manchado ou molhado

ITENS NÃO DOÁVEIS:

- Edredom de pena ou algodão, tapete, carpete, cortina, capa de chuva, pelúcia: descartar no Lixo Queimável
- ◆ Retirar os ganchos das cortinas: Lixo não queimável
- ◆ Cortar em os panos em até 50 cm x 50 cm para não enroscar no triturador antes de incinerar

- ✓ Venha com os itens separados e organizados para facilitar na hora de descarregar
- ✓ Resíduos industriais não serão aceitos
- ✓ Se os itens não tiverem corretamente organizado e separado, não serão aceitos
- ✓ Adicionaremos taxas às pessoas que passarem informações falsas para o descarte de lixos
- ✓ Dependendo do papel, vestuários, panos, cobertores etc serão reutilizados e não serão incinerados



CONTATO: 0854-82-6749

ENDEREÇO: 1111-1 Takuno, Nimacho, Oda-shi, Shimane-ken 〒699-2302

SEGUNDA À SEXTA 09:00 - 16:00 Fechado nos feriados (Lixo comercial até às 15:00)


PRIMEIRO E TERCEIRO DOMINGO DE CADA MÊS 08:30 - 11:30 (Somente lixo residencial)

ITENS SOMENTE ATÉ 2 m X 1 m X 1 m, MAIORES: CONSULTAR O FABRICANTE / LOJA

Leve diretamente no Centro de Reciclagem os itens que não couberem na sacola

Veja quais são os itens considerados NÃO queimáveis:

- | | | |
|--------------------------------|----------------------------|-----------------------------------|
| ✧ Abajour | ✧ Bolsa de golf | ✧ Cobertor elétrico |
| ✧ Adega | ✧ Brinquedo | ✧ Colchão magnético |
| ✧ Antena | ✧ Cadeira de bebê veicular | ✧ Cortador de grama tipo carrinho |
| ✧ Aparelho de som | ✧ Cafeteira | ✧ Cortina persiana |
| ✧ Aquecedor de ambiente | ✧ Caixa de plástico | ✧ Enxada |
| ✧ Aspirador | ✧ Calha | ✧ Equipamento de massagem |
| ✧ Banheiro de PET | ✧ Cano | ✧ Espada Japonesa |
| ✧ Barra de ferro / aço | ✧ Capacete | ✧ Espelho |
| ✧ Bicicleta | ✧ Carrinho de mão | ✧ Fogão |
| ✧ Bola de boliche | ✧ Churrasqueira | ✧ Foice |
| ✧ Galão | ✧ Monociclo | ✧ Taco de golf |
| ✧ Gaveteiro | ✧ Pá | ✧ Talheres |
| ✧ Instrumento musical | ✧ Prancha de snowboard | ✧ Teclado de computador |
| ✧ Lata | ✧ Rádio | ✧ Toca disco |
| ✧ Lustre | ✧ Sapato de proteção | ✧ Telefone residencial |
| ✧ Mala de viagem | ✧ Secador de cabelo | ✧ Tesoura |
| ✧ Máquina de costura | ✧ Serra / Serrote | ✧ Tupperware rígido |
| ✧ Mesa aquecedora Kotatsu | ✧ Sofá | ✧ Vara de pesca |
| ✧ Mesa, Estante, Cama de metal | ✧ Tábua de cozinha | ✧ Ventilador |
| ✧ Mochila escolar Randoseru | ✧ Tábua de passar | ✧ Vidro |



O MEIO AMBIENTE
AGRADECE A SUA
COLABORAÇÃO!



Tabela simplificada de separação de diferentes tipos de Lixos domésticos
ITENS SOMENTE ATÉ 2 m x 1 m x 1 m, MAIORES: CONSULTAR O FABRICANTE / LOJA

| Itens | Classificação | Observação |
|-------------------------------------|---------------------|--|
| Abajur | Lixo não Queimável | |
| Absorvente | Lixo Queimável | |
| Acendedor de fogão | Lixo não Queimável | Utilizar até o final |
| Adega | * | Verificar com o Fabricante / Loja |
| Agrotóxico | * | Verificar com o Fabricante / Loja |
| Agulha / Alfinete | Lixo não Queimável | Embrulhar com papel grosso, Inserir em outra sacola transparente e escrever "KIKEN" de perigo em ambas as sacolas |
| Álbúm de fotos | Lixo Queimável | Desmontar o álbum, retirando as fotos para ajudar na insineração |
| Alicate de unha | Lixo não Queimável | |
| Almofada | Lixo Queimável | Cortar em até 50 cm x 50 cm |
| Alumínio no geral | Lixo não Queimável | |
| Animal de estimação | Lixo Queimável | Após colocar em sacola plástica e caixa de papelão de até 40 cm x 60 cm x 100 cm escrever "petto no shitai". Levar pessoalmente |
| Antena | Lixo não Queimável | Se não couber na sacola: Lixo de Grande porte ou levar pessoalmente |
| Aparelho de som | Lixo não Queimável | Se não couber na sacola: Lixo de Grande porte ou levar pessoalmente |
| Aquecedor de água instalado na casa | * | Verificar com o Fabricante / Loja |
| Aquecedor de ambiente | Lixo não Queimável | Utilizar o combustível até acabar Se não couber na sacola, Lixo de Grande porte ou levar pessoalmente |
| Aquecedor solar | * | Verificar com o Fabricante / Loja |
| Arcondicionado | * | Verificar com o Fabricante / Loja (Incluindo o controle) |
| Areia | | Devolver ao meio ambiente |
| Armário de madeira | Lixo Queimável | Retirar os metais e vidros que é Lixo não Queimável. Desmontar em até 50 cm x 5 cm, se não couber na sacola levar pessoalmente |
| Armário de metal ou vidro | Lixo não Queimável | Se não couber na sacola: Lixo de Grande porte ou levar pessoalmente máximo 2 m x 1 m x 1 m. Maiores: Verificar com o Fabricante / Loja |
| Árvore / tronco / poda | Lixo Queimável | Retirar a terra, areia e pedras. Cortar em até 50 cm x 5 cm Máximo 5 sacolas por descarte ou levar pessoalmente |
| Asfalto quebrado | * | Verificar com o Fabricante / Loja |
| Aspirador | Lixo não Queimável | Se não couber na sacola: Lixo de Grande porte ou levar pessoalmente |
| Bacia | Lixo não Queimável | |
| Balança | Lixo não Queimável | Retirar a bateria / pilha Se não couber na sacola: Lixo de Grande porte ou levar pessoalmente |
| Balde | Lixo não Queimável | Se não couber na sacola: Lixo de Grande porte ou levar pessoalmente |
| Bambu | Lixo Queimável | Retirar a terra, areia e pedras. Cortar em até 50 cm x 5 cm Máximo 5 sacolas por descarte ou levar pessoalmente |
| Bandeja de metal ou plástico rígido | Lixo não Queimável | Madeira: Lixo Queimável |
| Bandeja de Plástico do mercado | Plástico Reciclável | Verificar o símbolo "Pura". Lavar e secar antes de descartar / Com cheio ou manchado: Descartar no Lixo Queimável |
| Banheira | * | Verificar com o Fabricante / Loja |
| Banheiro de PET | Lixo não Queimável | Verificar se a areia é Lixo Queimável ou Não Queimável |
| Banheiro Portátil | Lixo não Queimável | Lavar e secar antes do descarte |
| Barbeador | Lixo não Queimável | Retirar a bateria / pilha |

| | | |
|---|--------------------|--|
| Barril de ferro ou metal | * | Verificar com o Fabricante / Loja |
| Bateria de equipamentos (veicular) | * | Verificar com o Fabricante / Loja |
| Bateria tipo botão | Lixo não Queimável | |
| Bengala de madeira | Lixo Queimável | Outros materiais: Lixo não queimável Se não couber na sacola levar pessoalmente |
| Bicicleta | Lixo não Queimável | Se não couber na sacola: Lixo de Grande porte ou levar pessoalmente |
| Bloco de cimento | * | Verificar com o Fabricante / Loja |
| Boiler | * | Verificar com o Fabricante / Loja |
| Bola de barracha / pano | Lixo Queimável | Retirar o ar de dentro |
| Bola de boliche, golf, baseball | Lixo não Queimável | |
| Bolsa de couro | Lixo Queimável | Retirar o metal e zíper: Lixo não Queimável |
| Bolsa de Golf | Lixo não Queimável | Se não couber na sacola: Lixo de Grande porte ou levar pessoalmente |
| Borracha no geral | Lixo Queimável | |
| Bota de Snowboard / Ski | Lixo não Queimável | Se não couber na sacola: Lixo de Grande porte ou levar pessoalmente |
| Bota de borracha | Lixo Queimável | Retirar o metal e zíper: Lixo não Queimável |
| Botijão de gás qualquer tamanho | * | Verificar com o Fabricante / Loja |
| Braseiro | Lixo não Queimável | Se não couber na sacola: Lixo de Grande porte ou levar pessoalmente |
| Brinquedo de madeira / plástico mole | Lixo Queimável | Retirar os metais e vidros. Desmontar em até 50 cm x 5 cm, se não couber na sacola levar pessoalmente |
| Brinquedo de plástico rígido / metal | Lixo não Queimável | Se não couber na sacola: Lixo de Grande porte ou levar pessoalmente |
| Cabide de metal ou plástico rígido | Lixo não Queimável | Madeira: Lixo Queimável |
| Cadeira com encosto dobrável de madeira | Lixo Queimável | Retirar os metais e vidros que é Lixo não Queimável. Desmontar em até 50cm x 5cm, se não couber na sacola levar pessoalmente |
| Cadeira com encosto dobrável de metal | Lixo não Queimável | Se não couber na sacola: Lixo de Grande porte ou levar pessoalmente |
| Cadeira de bebê veicular | Lixo não Queimável | Se não couber na sacola: Lixo de Grande porte ou levar pessoalmente |
| Cadeira de madeira | Lixo Queimável | Retirar os metais e vidros. Desmontar em até 50 cm x 5 cm, se não couber na sacola levar pessoalmente |
| Cadeira de metal | Lixo não Queimável | Se não couber na sacola: Lixo de Grande porte ou levar pessoalmente |
| Cafeteira | Lixo não Queimável | |
| Caixa de doce | Lixo Queimável | |
| Caixa de leite / suco | Lixo Queimável | ou Reciclar nos mercados Pg 11 Menor que 500 ml ou se possuir alumínio por dentro: Não reciclar |
| Caixa de madeira | Lixo Queimável | Retirar os metais e vidros. Desmontar em até 50 cm x 5 cm, se não couber na sacola levar pessoalmente |
| Caixa de plástico / som / refrigeradora | Lixo não Queimável | Se não couber na sacola: Lixo de Grande porte ou levar pessoalmente |
| Caixa plástica de muda uso comercial | * | Verificar com o Fabricante / Loja |
| Calculadora | Lixo não Queimável | Retirar a bateria / pilha |
| Calhas | Lixo não Queimável | Se não couber na sacola: Lixo de Grande porte ou levar pessoalmente |
| Cama de madeira | Lixo Queimável | Retirar os metais e vidros que é Lixo não Queimável. Desmontar em até 50cm x 5cm, se não couber na sacola levar pessoalmente |
| Cama de metal | Lixo não Queimável | Se não couber na sacola: Lixo de Grande porte ou levar pessoalmente |
| Cama hospitalar | * | Verificar com o Fabricante / Loja |
| Câmera | Lixo não Queimável | Retirar a bateria / pilha |

| | | |
|---|---------------------|---|
| Caneta | Lixo não Queimável | |
| Cano | Lixo não Queimável | Se não couber na sacola: Lixo de Grande porte ou levar pessoalmente |
| Canudo | Lixo Queimável | |
| Capa de chuva | Lixo Queimável | Cortar em até 50 cm x 50 cm |
| Capacete | Lixo não Queimável | |
| Carpete doável | Lixo Queimável | Doável: Levar pessoalmente amarrado em cruz Não doável: Cortar em até 50 cm x 50 cm |
| Carpete Elétrico | Lixo não Queimável | Se não couber na sacola: Lixo de Grande porte ou levar pessoalmente |
| Carregador de celular | Lixo não Queimável | |
| Carretel de mangueira | Lixo não Queimável | |
| Carrinho de bebê | Lixo não Queimável | Se não couber na sacola: Lixo de Grande porte ou levar pessoalmente |
| Carrinho de coleta | * | Verificar com o Fabricante / Loja |
| Carrinho de mão | Lixo não Queimável | Se não couber na sacola: Lixo de Grande porte ou levar pessoalmente |
| Carrinho de vender Lanches | * | Verificar com o Fabricante / Loja |
| Cartas | Lixo Queimável | ou Reciclar Pg 11 |
| Cartucho de impressora | Lixo não Queimável | ou Levar até os pontos de coleta: Prefeitura de Oda ou Nima / Biblioteca de Oda ou até mesmo no Correio de Oda ou Sanbe |
| Cartucho de impressora estilo fita | Lixo não Queimável | |
| Catálogo | Lixo Queimável | ou Reciclar Pg 11 |
| CD | Lixo não Queimável | |
| Celular | Lixo não Queimável | Retirar a bateria / pilha e descartar ou devolver na loja |
| Cerâmica | Lixo não Queimável | Se não couber na sacola: Lixo de Grande porte ou levar pessoalmente |
| Cerca de planta de metal ou plástico rígido | Lixo não Queimável | Madeira: Lixo Queimável |
| Chaleira | Lixo não Queimável | |
| Chapinha de cabelo | Lixo não Queimável | |
| Chupeta de criança | Lixo Queimável | |
| Churrasqueira | Lixo não Queimável | Se não couber na sacola: Lixo de Grande porte ou levar pessoalmente |
| Cigarro + cinzas | Lixo Queimável | Molhar antes e verificar que não há perigo |
| Cinto | Lixo Queimável | Retirar o metal que é Lixo não Queimável. Cortar em até 50 cm |
| Cinzas de incenso, folhas e galhos | Lixo não Queimável | Molhar antes e verificar que não há perigo. Inserir em outra sacola transparente e escrever "HAI" de cinzas na sacola |
| Cobertor doável | Lixo Queimável | Doável: Levar pessoalmente amarrado em cruz Não doável: Cortar em até 50 cm x 50 cm |
| Cobertor elétrico | Lixo não Queimável | Se não couber na sacola: Lixo de Grande porte ou levar pessoalmente |
| Cofre | * | Verificar com o Fabricante / Loja |
| Cofre pequeno carregável | Lixo não Queimável | |
| Colchão com mola / ginástica | * | Verificar com o Fabricante / Loja |
| Colchão de borracha | Lixo Queimável | Cortar em até 50 cm x 50 cm, se não couber na sacola levar pessoalmente |
| Colchão magnético | Lixo não Queimável | Se não couber na sacola: Lixo de Grande porte ou levar pessoalmente |
| Cômoda de madeira | Lixo Queimável | Retirar os metais e vidros que é Lixo não Queimável Desmontar em até 50 cm, se não couber na sacola levar pessoalmente |
| Computador | * | Verificar com o Fabricante / Loja. Se for criação própria: (www.pc3r.jp) ou 03-5282-7685 |
| Condicionador | Plástico Reciclável | Verificar o símbolo "Pura". Lavar e secar antes de descartar / Com cheio ou manchado: Descartar no Lixo Queimável |
| Controle de televisão | Lixo não Queimável | Retirar a bateria / pilha |

| | | |
|---|---------------------|--|
| Copo de vidro | Lixo não Queimável | Embrulhar com papel grosso, Inserir em outra sacola transparente e escrever "KIKEN" de perigo em ambas as sacolas |
| Corda | Lixo Queimável | Cortar em até 50 cm |
| Cortador de grama elétrico ou à combustível estilo aparador | * | Verificar com o Fabricante / Loja |
| Cortador de grama carrinho | Lixo não Queimável | Manual e elétrico Se não couber na sacola: Lixo de Grande porte ou levar pessoalmente |
| Cortador de unha | Lixo não Queimável | |
| Cortina doável | Lixo Queimável | Doável: Levar pessoalmente amarrado em cruz. Não doável: cortar em até 50 cm x 50 cm, retirar os ganchos: Lixo não Queimável. |
| Cortina persiana | Lixo não Queimável | Se não couber na sacola: Lixo de Grande porte ou levar pessoalmente |
| Dessecante | Lixo Queimável | Produto para mofo |
| Desumidificador embalagem | Plástico Reciclável | Lavar e secar antes do descarte. Líquido: Descartar na pia |
| Dicionário | Lixo Queimável | ou Reciclar Pg 11 (Retirar a capa rígida para a reciclagem) |
| Disquete | Lixo não Queimável | |
| DVD disco / capa | Lixo não Queimável | |
| Edredom de pena | Lixo Queimável | Amarrar 1 por 1 em cruz e levar pessoalmente. Avisar o funcionário que o Edredon é de "pena" |
| Edredom doável | Lixo Queimável | Doável: Levar pessoalmente amarrado em cruz Não doável: Cortar em até 50 cm x 50 cm |
| Edredom elétrico / magnético | Lixo não Queimável | Se não couber na sacola, amarrar 1 por 1 em cruz e levar pessoalmente |
| Embalagem de Bentô | Plástico Reciclável | Verificar o símbolo "Pura". Lavar e secar antes de descartar. Com cheio ou manchado: Descartar no Lixo Queimável ou Reciclar Pg 12 |
| Embalagem de esterilizante | * | Verificar com o Fabricante / Loja |
| Embalagem de fertilizante uso residencial | Plástico Reciclável | Verificar o símbolo "Pura". Lavar e secar antes de descartar / Com cheio ou manchado: Descartar no Lixo Queimável |
| Embalagem de fertilizante uso comercial | * | Verificar com o Fabricante / Loja |
| Embalagem de herbicida | Lixo Queimável | Se tiver o símbolo "Pura" é Plástico Reciclável. Lavar e secar antes de descartar / Com cheio ou manchado: Descartar no Lixo Queimável |
| Embalagem de macarrão instantâneo | Plástico Reciclável | Verificar o símbolo "Pura". Lavar e secar antes de descartar / Com cheio ou manchado: Descartar no Lixo Queimável |
| Embalagem plástico. Qualquer formato ou tamanho | Plástico Reciclável | Verificar o símbolo "Pura". Lavar e secar antes de descartar / Com cheio ou manchado: Descartar no Lixo Queimável |
| Enxada | Lixo não Queimável | Se não couber na sacola: Lixo de Grande porte ou levar pessoalmente |
| Equipamento de massagem | Lixo não Queimável | Se não couber na sacola: Lixo de Grande porte ou levar pessoalmente |
| Escova de aço | Lixo não Queimável | |
| Escova de dente | Lixo não Queimável | Escova de dente elétrica: Retirar a bateria / pilha |
| Escrevaninha de metal | Lixo não Queimável | Se não couber na sacola: Lixo de Grande porte ou levar pessoalmente |
| Esmalte | Lixo não Queimável | Líquido do esmalte: Molhar em jornal ou pano e descartar no Lixo Queimável |
| Espada / Katana | Lixo não Queimável | Embrulhar com papel grosso, Inserir em outra sacola transparente e escrever "KIKEN" de perigo em ambas as sacolas |
| Espelho | Lixo não Queimável | Embrulhar com papel grosso, Inserir em outra sacola transparente e escrever "KIKEN" de perigo em ambas as sacolas. Se não couber na sacola: Lixo de Grande porte ou levar pessoalmente |
| Espanja de aço | Lixo não Queimável | |

| | | |
|---------------------------------------|---------------------|--|
| Esponja de cozinha | Lixo Queimável | |
| Estante de madeira | Lixo Queimável | Retirar os metais e vidros. Desmontar em até 50 cm x 5 cm, se não couber na sacola levar pessoalmente |
| Estante de metal ou vidro | Lixo não Queimável | Se não couber na sacola: Lixo de Grande porte ou levar pessoalmente |
| Estendedor de roupa de madeira | Lixo Queimável | Cortar em até 50 cm, se não couber na sacola levar pessoalmente |
| Estendedor de roupa de metal | Lixo não Queimável | Se não couber na sacola: Lixo de Grande porte ou levar pessoalmente |
| Esterilizante | * | Verificar com o Fabricante / Loja |
| Estilete | Lixo não Queimável | Embrulhar com papel grosso, Inserir em outra sacola transparente e escrever "KIKEN" de perigo em ambas as sacolas |
| Extensão de tomada | Lixo não Queimável | |
| Extintor | * | Verificar com o Fabricante / Loja ou utilizar o sistema de reciclagem 03-5829-6773 |
| Faca | Lixo não Queimável | Embrulhar com papel grosso, Inserir em outra sacola transparente e escrever "KIKEN" de perigo em ambas as sacolas |
| Fax | Lixo não Queimável | Retirar a bateria / pilha. Retirar o papel: Lixo Queimável |
| Ferramentas Agrícolas / Plantação | * | Verificar com o Fabricante / Loja |
| Ferro de passar | Lixo não Queimável | |
| Fio / cabo de computador / tomada | Lixo não Queimável | |
| Fio de aço | Lixo não Queimável | Enrolar e descartar |
| Fio de fibra | Lixo Queimável | Cortar em até 50 cm |
| Fita adesiva / adesivo | Lixo Queimável | Cortar em até 50 cm |
| Fita Cassete | Lixo não Queimável | |
| Flor | Lixo Queimável | Retirar a terra, areia e pedras. Cortar em até 50 cm x 5 cm Máximo 5 sacolas por descarte ou levar pessoalmente |
| Fogão a gás | Lixo não Queimável | Se não couber na sacola: Lixo de Grande porte ou levar pessoalmente |
| Fogos | Lixo Queimável | Fogos utilizados: Molhar antes e verificar que não há perigo Fogos não utilizados: Verificar com o Fabricante / Loja |
| Foice | Lixo não Queimável | Embrulhar com papel grosso, Inserir em outra sacola transparente e escrever "KIKEN" de perigo em ambas as sacolas |
| Folhas de planta e árvore | Lixo Queimável | Retirar a terra, areia e pedras. Cortar em até 50 cm x 5 cm Máximo 5 sacolas por descarte ou levar pessoalmente |
| Fone de ouvido | Lixo não Queimável | |
| Fósforo | Lixo Queimável | Molhar antes e verificar que não há perigo |
| Fralda | Lixo Queimável | Retirar a sujeira e descartar no vaso sanitário |
| Frigideira | Lixo não Queimável | |
| Freezer | * | Verificar com o Fabricante / Loja |
| Frutos do mar (Conchas) | Lixo Queimável | Escorrer bem a água |
| Galão para líquidos | Lixo não Queimável | Galão uso comercial: Verificar com o Fabricante / Loja |
| Galho de árvore | Lixo Queimável | Retirar a terra, areia e pedras. Cortar em até 50 cm x 5 cm Máximo 5 sacolas por descarte ou levar pessoalmente |
| Garrafa de vidro | Lixo não Queimável | Descartar a tampa no lixo correto, lavar e secar antes de descartar e inserir em outra sacola transparente, escrever "KIKEN" de perigo em ambas as sacolas ou Reciclar Pg 10 |
| Garrafa plástica com o símbolo "Pura" | Plástico Reciclável | Verificar o símbolo "Pura". Lavar e secar antes de descartar / Com cheio ou manchado: Descartar no Lixo Queimável |
| Garrafa que continha ó | Lixo não Queimável | Lavar e secar antes de descartar. Descartar a tampa no lixo correto |

| | | |
|-------------------------------|---------------------|---|
| leo/veneno | | |
| Garrafa térmica | Lixo não Queimável | |
| Garrafas com o símbolo "PET" | Lixo Queimável | Reciclar nos mercados Pg 10 Rótulo e tampa: Plástico Reciclável |
| Gasolina | * | Verificar com o Fabricante / Loja |
| Gaveteiro de madeira | Lixo Queimável | Retirar os metais e vidros. Desmontar em até 50 cm x 5 cm, se não couber na sacola levar pessoalmente |
| Gaveteiro de plástico | Lixo não Queimável | Se não couber na sacola: Lixo de Grande porte ou levar pessoalmente |
| Geladeira | * | Verificar com o Fabricante / Loja |
| Gillette | Lixo não Queimável | Embrulhar com papel grosso, Inserir em outra sacola transparente e escrever "KIKEN" de perigo em ambas as sacolas |
| Giz / Giz de cera | Lixo Queimável | |
| GPS | Lixo não Queimável | Retirar a bateria / pilha |
| Grama | Lixo Queimável | Retirar a terra, areia e pedras. Cortar em até 50 cm x 5 cm Máximo 5 sacolas por descarte ou levar pessoalmente |
| Gravador | Lixo não Queimável | Retirar a bateria / pilha |
| Guarda-chuva | Lixo não Queimável | Retirar o pano ou plástico: Lixo Queimável Esqueleto: Lixo não Queimável |
| Ímã | Lixo não Queimável | |
| Impressora | Lixo não Queimável | Se não couber na sacola: Lixo de Grande porte ou levar pessoalmente |
| Inseticida | Lixo não Queimável | Furar antes de descartar e retirar todo o ar de dentro Se a tampa for de plástico: Plástico Reciclável |
| Instrumento musical | Lixo não Queimável | Se não couber na sacola: Lixo de Grande porte ou levar pessoalmente |
| Isopor | Plástico Reciclável | Verificar o símbolo "Pura". Lavar e secar antes de descartar / Com cheio ou manchado: Descartar no Lixo Queimável |
| Ísqeiro | Lixo não Queimável | Utilizar até o final |
| Jornal | Lixo Queimável | ou Reciclar Pg 10 |
| Lâmina do cortador de grama | Lixo não Queimável | Embrulhar com papel grosso, Inserir em outra sacola transparente e escrever "KIKEN" de perigo em ambas as sacolas |
| Lâmpada | Lixo não Queimável | Embrulhar com papel grosso, Inserir em outra sacola transparente e escrever "KIKEN" de perigo em ambas as sacolas |
| Lanterna | Lixo não Queimável | Retirar a bateria / pilha |
| Lápis | Lixo Queimável | |
| Lapiseira | Lixo não Queimável | |
| Lata de alumínio de alimentos | Lixo não Queimável | Lavar e secar antes de descartar. Descartar a tampa no lixo correto ou Reciclar Pg 9 |
| Lata de alumínio de bebida | Lixo não Queimável | Lavar e secar antes de descartar. Descartar a tampa no lixo correto ou Reciclar Pg 9 |
| Lata de óleo | Lixo não Queimável | Lavar e secar antes de descartar. Descartar a tampa no lixo correto ou Reciclar Pg 9 |
| Lata de spray | Lixo não Queimável | Furar antes de descartar e retirar todo o ar de dentro em local aberto longe do fogo. Descartar a tampa no lixo correto |
| Lata de tinta | Lixo não Queimável | Utilizar até o final |
| Lata de Veneno de animais | Lixo não Queimável | Lavar e secar antes de descartar. Descartar a tampa no lixo correto |
| Lençol | Lixo Queimável | Doável: Levar pessoalmente amarrado em cruz Não doável: Cortar em até 50 cm x 50 cm |
| Leque de madeira / pano | Lixo Queimável | Leque de plástico rígido: Lixo não Queimável |
| Liquidificador | Lixo não Queimável | |

| | | |
|--------------------------------------|--------------------|---|
| Livro | Lixo Queimável | ou Reciclar Pg 11. Partes de plástico: Plástico Reciclável Metais: Lixo não queimável |
| Lubrificante veicular | * | Verificar com o Fabricante / Loja |
| Lustre | Lixo não Queimável | Se não couber na sacola: Lixo de Grande porte ou levar pessoalmente |
| Luvas de lã ou borracha | Lixo Queimável | |
| Luz fluorescente | Lixo não Queimável | Embrulhar com papel grosso, Inserir em outra sacola transparente e escrever "KIKEN" de perigo em ambas as sacolas |
| Madeira | Lixo Queimável | Cortar em até 50 cm x 5 cm |
| Mala de viagem | Lixo não Queimável | Se não couber na sacola: Lixo de Grande porte ou levar pessoalmente |
| Mamadeira de plástico rígido / vidro | Lixo não Queimável | |
| Mangás | Lixo Queimável | ou Reciclar Pg 11 |
| Mangueira | Lixo Queimável | Cortar em até 50 cm. Retirar metal / plástico rígido que é Lixo não Queimável |
| Máquina de costura | Lixo não Queimável | Se não couber na sacola: Lixo de Grande porte ou levar pessoalmente |
| Máquina de lavar roupa | * | Verificar com o Fabricante / Loja |
| Massinha de modelar | Lixo Queimável | |
| Material medical ou veterinário | * | Verificar com o Fabricante / Loja |
| MD / LD Disco | Lixo não Queimável | |
| Medidor de pressão | Lixo não Queimável | Digital: Lixo não Queimável, retirar a bateria / pilha. Mercurio: Verificar na Prefeitura |
| Meia | Lixo Queimável | |
| Meia-calça | Lixo Queimável | Cortar em até 50 cm |
| Mesa aquecedora Kotatsu | Lixo não Queimável | Se não couber na sacola: Lixo de Grande porte ou levar pessoalmente |
| Mesa de madeira | Lixo Queimável | Retirar os metais e vidros. Desmontar em até 50 cm x 5 cm, se não couber na sacola levar pessoalmente |
| Mesa de metal ou vidro | Lixo não Queimável | Se não couber na sacola: Lixo de Grande porte ou levar pessoalmente |
| Microondas | Lixo não Queimável | Se não couber na sacola: Lixo de Grande porte ou levar pessoalmente |
| Microscópio | Lixo não Queimável | |
| Mixer de suco | Lixo não Queimável | |
| Mochila escolar Randoseru | Lixo não Queimável | |
| Monociclo | Lixo não Queimável | Se não couber na sacola: Lixo de Grande porte ou levar pessoalmente |
| Motocicleta pequeno ou grande porte | * | 050-3000-0727 ou (www.jarc.or.jp/motorcycle) para verificar a forma de descarte correta |
| Motor veicular | * | Verificar com o Fabricante / Loja |
| Motoserra | * | Verificar com o Fabricante / Loja |
| Mouse do computador | Lixo não Queimável | Retirar a bateria / pilha |
| Móveis de madeira / vime | Lixo Queimável | Retirar os metais e vidros. Desmontar em até 50 cm x 5 cm, se não couber na sacola levar pessoalmente |
| Móveis de metal ou vidro | Lixo não Queimável | Se não couber na sacola: Lixo de Grande porte ou levar pessoalmente |
| Notebook | * | Verificar com o Fabricante / Loja. Se for criação própria: (www.pc3r.jp) ou 03-5282-7685 |
| Nylon | Lixo Queimável | Cortar em até 50 cm |
| Óculos | Lixo não Queimável | Se for de vidro, inserir em outra sacola transparente e escrever "KIKEN" de perigo em ambas as sacolas |
| Óculos de Ski / Mergulho | Lixo não Queimável | Se for de vidro, inserir em outra sacola transparente e escrever "KIKEN" de perigo em ambas as sacolas |
| Óleo de Cozinha / Tempurá | Lixo Queimável | Inserir o produto para endurecer ou mergulhar pano / jornal |

| | | |
|--|---------------------|---|
| Óleo de equipamentos/combustível | * | Verificar com o Fabricante / Loja |
| Pá | Lixo não Queimável | Madeira: Lixo Queimável |
| Panela de arroz / alumínio / barro | Lixo não Queimável | Se não couber na sacola: Lixo de Grande porte ou levar pessoalmente |
| Panela de conserva Nukadoko | Lixo Queimável | |
| Panfleto | Lixo Queimável | ou Reciclar Pg 11 |
| Pano doável | Lixo Queimável | Doável: Levar pessoalmente amarrado em cruz Não doável: Cortar em até 50 cm x 50 cm |
| Papel | Lixo Queimável | ou Reciclar Pg 11 |
| Papel alumínio | Lixo não Queimável | |
| Papel carbono / térmico / toalha / de presente | Lixo Queimável | |
| Papelão não reciclável | Lixo Queimável | Rasgado, molhado ou com resíduo de alimentos. Cortar em até 50 cm x 50 cm. Metais: Lixo não Queimável |
| Papelão reciclável | Lixo Queimável | ou Reciclar Pg 10. Retirar os metais e as fitas coladas |
| Parafuso | Lixo não Queimável | Embrulhar com papel grosso, Inserir em outra sacola transparente e escrever "KIKEN" de perigo em ambas as sacolas |
| Pau de Selfie | Lixo não Queimável | |
| Peça veicular | * | Verificar com o Fabricante / Loja |
| Pelúcia | Lixo Queimável | Cortar em até 50 cm x 50 cm. Parte elétrica: Lixo não Queimável |
| Pen Drive | Lixo não Queimável | |
| Pesca (Equipamentos) | * | Verificar com o Fabricante / Loja |
| Pesticida líquido | * | Utilizar até o final Uso Comercial: Verificar com o Fabricante / Loja |
| Pesticida recipiente de vidro | Lixo não Queimável | Lavar e secar antes de descartar Uso Comercial: Verificar com o Fabricante / Loja |
| Pesticida recipiente plástico | Plástico Reciclável | Verificar o símbolo "Pura". Lavar e secar antes de descartar / Com cheio ou manchado: Descartar no Lixo Queimável Uso Comercial: Verificar com o Fabricante / Loja |
| Pia | * | Verificar com o Fabricante / Loja |
| Piano Elétrico / de Pared Vertical | Lixo não Queimável | Se não couber na sacola: Lixo de Grande porte ou levar pessoalmente máximo 2 m x 1 m x 1 m. Maiores: Verificar com o Fabricante / Loja |
| Pilha recarregável / tipo botão | Lixo não Queimável | Inserir em outra sacola transparente |
| Pilha tipo rolo alcalina | Lixo não Queimável | Inserir em outra sacola transparente |
| Piscina de plástico | Lixo Queimável | Cortar em até 50 cm x 50 cm, se não couber na sacola levar pessoalmente |
| Planta | Lixo Queimável | Retirar a terra, areia e pedras. Cortar em até 50 cm x 5 cm Máximo 5 sacolas por descarte ou levar pessoalmente |
| Plástico bolha | Plástico Reciclável | Com símbolo "Pura": Plástico Reciclável Sem o Símbolo "Pura": Lixo Queimável |
| Plástico com o símbolo "Pura" | Plástico Reciclável | Verificar o símbolo "Pura". Lavar e secar antes de descartar / Com cheio ou manchado: Descartar no Lixo Queimável |
| Plástico grande para o telhado | * | Verificar com o Fabricante / Loja |
| Plástico rígido não dobrável | Lixo não Queimável | Bola de boliche, Tigela de comida, Escorredor |
| Plástico sem o símbolo "Pura" | Lixo Queimável | Plástico filme de cozinha, plástico mole |
| Pneu | * | Verificar com o Fabricante / Loja |

| | | |
|---|---------------------|---|
| Porcelanato | Lixo não Queimável | Embrulhar com papel grosso, Inserir em outra sacola transparente e escrever "KIKEN" de perigo em ambas as sacolas |
| Porta de madeira fina | Lixo Queimável | Cortar em até 50 cm x 50 cm, se não couber na sacola levar pessoalmente |
| Pote de aço ou plástico rígido | Lixo não Queimável | Pote de café / arroz |
| Prancha de ski | Lixo não Queimável | Se não couber na sacola: Lixo de Grande porte ou levar pessoalmente |
| Prancha de snowboard | Lixo não Queimável | Se não couber na sacola: Lixo de Grande porte ou levar pessoalmente |
| Prateleira de aço | Lixo não Queimável | Se não couber na sacola: Lixo de Grande porte ou levar pessoalmente |
| Prato | Lixo não Queimável | Embrulhar com papel grosso, Inserir em outra sacola transparente e escrever "KIKEN" de perigo em ambas as sacolas |
| Prego | Lixo não Queimável | Embrulhar com papel grosso, Inserir em outra sacola transparente e escrever "KIKEN" de perigo em ambas as sacolas |
| Processador de texto elétrico | Lixo não Queimável | Retirar a bateria / pilha |
| Produto para mofo | Lixo Queimável | |
| Produtos inflável | * | Verificar com o Fabricante / Loja |
| Protetor de fogão | Lixo não Queimável | |
| Querosene | * | Verificar com o Fabricante / Loja |
| Ração de gado | * | Verificar com o Fabricante / Loja |
| Rádio | Lixo não Queimável | Retirar a bateria / pilha |
| Raquete | Lixo não Queimável | Se não couber na sacola: Lixo de Grande porte ou levar pessoalmente |
| Raquete de Madeira | Lixo Queimável | Cortar em até 50 cm x 5 cm, se não couber na sacola levar pessoalmente |
| Recipiente de comprimido | Plástico Reciclável | Mesmo que contenha alumínio por dentro |
| Recipiente de plástico com o símbolo "Pura" | Plástico Reciclável | Verificar o símbolo "Pura". Lavar e secar antes de descartar / Com cheio ou manchado: Descartar no Lixo Queimável |
| Recipiente de vidro (Maquiagem etc) | Lixo não Queimável | Embrulhar com papel grosso, Inserir em outra sacola transparente e escrever "KIKEN" de perigo em ambas as sacolas |
| Rede da porta de proteção | Lixo Queimável | Cortar em até 50 cm x 50 cm |
| Rede de mexirica / frutas | Plástico Reciclável | Verificar o símbolo "Pura" |
| Rede de pesca | * | Verificar com o Fabricante / Loja |
| Rede para plantio de frutas | * | Verificar com o Fabricante / Loja |
| Redes no geral | Lixo não Queimável | |
| Relógio | Lixo não Queimável | Retirar a bateria / pilha |
| Remédio vencido | Lixo Queimável | |
| Remédios específicos para plantações de uso comercial | * | Verificar com o Fabricante / Loja |
| Resíduo de comida | Lixo Queimável | Escorrer bem a água |
| Revista | Lixo Queimável | ou Reciclar Pg 11 |
| Roda veicular | * | Verificar com o Fabricante / Loja |
| Roteador | Lixo não Queimável | |
| Roupa de cama doável | Lixo Queimável | Doável: Levar pessoalmente amarrado em cruz Não doável: Cortar em até 50 cm x 50 cm |
| Roupa doável | Lixo Queimável | Doável: Levar pessoalmente amarrado em cruz Não doável: Cortar em até 50 cm x 50 cm |
| Roupa íntima | Lixo Queimável | |
| Saco de arroz (pepel) | Lixo Queimável | Se tiver o símbolo "Pura" é Plástico Reciclável |
| Saco plástico de presente, mercado com o símbolo "Pura" | Plástico Reciclável | Verificar o símbolo "Pura". Lavar e secar antes de descartar / Com cheio ou manchado: Descartar no Lixo Queimável |

| | | |
|------------------------------------|---------------------|---|
| Sapato de pano / couro / esportivo | Lixo Queimável | Retirar o metal que é Lixo não Queimável |
| Sapato de proteção | Lixo não Queimável | Salto alto, sapato social masculino |
| Saquinho aquecedor Kairo | Lixo não Queimável | Saquinho térmico quente portátil para os dias de inverno |
| Saquinho de gelo portátil | Lixo não Queimável | Saquinho refrescante Ice-Non, refrigerador de marmita |
| Secador de cabelo | Lixo não Queimável | |
| Secadora de louça | Lixo não Queimável | Se não couber na sacola: Lixo de Grande porte ou levar pessoalmente |
| Secadora de roupa ou uso comercial | * | Verificar com o Fabricante / Loja |
| Serra | Lixo não Queimável | Embrulhar com papel grosso, Inserir em outra sacola transparente e escrever "KIKEN" de perigo em ambas as sacolas |
| Serradeira Elétrica | * | Verificar com o Fabricante / Loja |
| Serrote | Lixo não Queimável | Embrulhar com papel grosso, Inserir em outra sacola transparente e escrever "KIKEN" de perigo em ambas as sacolas |
| Shampoo recipiente | Plástico Reciclável | Verificar o símbolo "Pura". Lavar e secar antes de descartar / Com cheio ou manchado: Descartar no Lixo Queimável |
| Sinal fumígeno flutuante | Lixo não Queimável | Utilizar até o final Produto não utilizado: Verificar com o Fabricante / Loja |
| Siringa utilizada | * | Verificar com o Fabricante / Loja |
| Sofá | Lixo não Queimável | Se não couber na sacola: Lixo de Grande porte ou levar pessoalmente |
| Tablet | Lixo não Queimável | Retirar a bateria / pilha |
| Tábua de cozinha | Lixo não Queimável | |
| Tábua de passar | Lixo não Queimável | Se não couber na sacola: Lixo de Grande porte ou levar pessoalmente |
| Taco de Metal | Lixo não Queimável | Se não couber na sacola: Lixo de Grande porte ou levar pessoalmente |
| Taco de madeira | Lixo Queimável | Cortar em até 50 cm x 5 cm |
| Talheres (colher / garfo etc) | Lixo não Queimável | |
| Tambor de ferro ou metal | * | Verificar com o Fabricante / Loja |
| Tambor de óleos | * | Verificar com o Fabricante / Loja |
| Tampa de banheira | Lixo não Queimável | Se não couber na sacola: Lixo de Grande porte ou levar pessoalmente |
| Tampa de plástico | Plástico Reciclável | Verificar o símbolo "Pura". Lavar e secar antes de descartar / Com cheio ou manchado: Descartar no Lixo Queimável |
| Tapete de borracha / pano | Lixo Queimável | Cortar em até 50 cm x 50 cm |
| Tapete mole de tatami | Lixo Queimável | Cortar em até 50 cm levar pessoalmente amarrado. Máximo 20 cm de grossura enrolado para facilitar na insineração |
| Tarrachinha de parede | Lixo não Queimável | Embrulhar com papel grosso, Inserir em outra sacola transparente e escrever "KIKEN" de perigo em ambas as sacolas |
| Tatami | Lixo Queimável | Levar pessoalmente cortado em 4. Máximo 3 peças por pessoa |
| Teclado de computador | Lixo não Queimável | Retirar a bateria / pilha |
| Telado de plástico para plantações | * | Verificar com o Fabricante / Loja |
| Telefone residencial | Lixo não Queimável | Retirar a bateria / pilha |
| Televisão | * | Verificar com o Fabricante / Loja |
| Telha de barro | * | Verificar com o Fabricante / Loja |
| Telha de PVC / amianto ondulada | Lixo não Queimável | Telha de uso comercial: Verificar com o Fabricante / Loja |
| Termômetro de mercúrio / digital | Lixo não Queimável | Mercúrio: Inserir em outra sacola transparente e escrever "KIKEN" de perigo em ambas as sacolas. Digital: Retirar a bateria |
| Terra | | Devolver ao meio ambiente |
| Tesoura | Lixo não Queimável | Embrulhar com papel grosso, Inserir em outra sacola transparente e escrever "KIKEN" de perigo em ambas as sacolas |

| | | |
|-------------------------------|--------------------|---|
| Textil | Lixo Queimável | Cortar em até 50 cm x 50 cm |
| Tintas | * | Verificar com o Fabricante / Loja |
| Toalha doável | Lixo Queimável | Doável: Levar pessoalmente amarrado em cruz Não doável: Cortar em até 50 cm x 50 cm |
| Toca disco | Lixo não Queimável | Capa do disco: Lixo queimável |
| Torradeira | Lixo não Queimável | Se não couber na sacola: Lixo de Grande porte ou levar pessoalmente |
| Travesseiro | Lixo Queimável | |
| Travesseiro de pena | Lixo Queimável | Levar pessoalmente. Avisar o funcionário que o travesseiro é de "pena" |
| Triciclo de criança | Lixo não Queimável | Se não couber na sacola: Lixo de Grande porte ou levar pessoalmente |
| Tripé de câmera | Lixo não Queimável | Se não couber na sacola: Lixo de Grande porte ou levar pessoalmente |
| Tubo de pasta de dente | Lixo Queimável | |
| Tupperware rígido | Lixo não Queimável | Plástico mole: Lixo Queimável |
| Válvula / Bombinha do shampoo | Lixo não Queimável | |
| Vara de pesca | Lixo não Queimável | Se não couber na sacola: Lixo de Grande porte ou levar pessoalmente |
| Vara de pesca de madeira | Lixo Queimável | Cortar em até 50 cm x 5 cm, se não couber na sacola levar pessoalmente |
| Varal dobrável / portátil | Lixo não Queimável | Se não couber na sacola: Lixo de Grande porte ou levar pessoalmente |
| Vaso de cerâmica / plástico | Lixo não Queimável | Retirar a terra, areia e pedras |
| Vaso de madeira | Lixo Queimável | Retirar a terra, areia e pedras |
| Vela | Lixo Queimável | Cortar em até 50 cm x 5 cm |
| Veneno de insetos | Lixo Queimável | Comida para ratos e baratas |
| Ventilador | Lixo não Queimável | Se não couber na sacola: Lixo de Grande porte ou levar pessoalmente |
| Vídeo Game | Lixo não Queimável | Retirar a bateria / pilha |
| Vidro quebrado ou não | Lixo não Queimável | Embrulhar com papel grosso, Inserir em outra sacola transparente e escrever "KIKEN" de perigo em ambas as sacolas |
| Vidro temperado | Lixo não Queimável | Embrulhar com papel grosso, Inserir em outra sacola transparente e escrever "KIKEN" de perigo em ambas as sacolas |
| Violão | Lixo Queimável | Se não couber na sacola: Lixo de Grande porte ou levar pessoalmente desmontado |
| Xícara | Lixo não Queimável | Embrulhar com papel grosso, Inserir em outra sacola transparente e escrever "KIKEN" de perigo em ambas as sacolas |

Pesquisa de separação do Lixo ONLINE

Com o objetivo de realizar o descarte correto e a diminuição dos lixos residenciais, a Prefeitura de Oda oferece as informações em Português em um site de pesquisa de como separar e descartar cada item.

Após acessar o site pelo QR cpde, insira no campo de pesquisa o nome do objeto como palavra-chave, e veja a forma correta de como descartar, para mais detalhes clique no botão 「Detalhes」 ao lado direito da tela.

